



LAPORAN

KEUANGAN AUDITED 2023



PEMERINTAH DAERAH DAERAH ISTIMEWA YOGYAKARTA

DINAS PENDIDIKAN, PEMUDA, DAN OLAAHRAGA

Jalan Cendana No 9 Yogyakarta

KATA PENGANTAR

Dengan memanjatkan puji syukur kepada Tuhan Yang Maha Kuasa, kami atas nama Dinas Pendidikan Pemuda dan Olahraga Daerah Istimewa Yogyakarta, menyajikan Laporan Keuangan Audited Tahun Anggaran 2023.

Laporan Keuangan Audited Dinas Pendidikan Pemuda dan Olahraga DIY Tahun Anggaran 2023 disusun sebagaimana diamanatkan dalam Peraturan Pemerintah Nomor 58 tahun 2005 tentang Pengelolaan Keuangan Daerah Pasal 99 yang menyebutkan bahwa :

- (1) Kepala SKPD selaku pengguna anggaran menyelenggarakan akuntansi atas transaksi keuangan, aset, utang dan ekuitas dana, yang berada dalam tanggung jawabnya.
- (2) Penyelenggaraan akuntansi sebagaimana dimaksud pada ayat (1) merupakan pencatatan/penatausahaan atas transaksi keuangan di lingkungan SKPD dan menyiapkan laporan keuangan sehubungan dengan pelaksanaan anggaran dan barang yang dikelolanya.
- (3) Laporan keuangan sebagaimana dimaksud pada ayat (2) terdiri dari laporan realisasi anggaran, neraca, dan catatan atas laporan keuangan yang disampaikan kepada kepala daerah melalui PPKD selambat-lambatnya 2 (dua) bulan setelah tahun anggaran berakhir.
- (4) Kepala SKPD selaku pengguna anggaran/pengguna barang memberikan pernyataan bahwa pengelolaan APBD yang menjadi tanggung jawabnya telah diselenggarakan berdasarkan sistem pengendalian intern yang memadai, sesuai dengan ketentuan perundang-undangan.

Secara ringkas Laporan Keuangan Audited Dinas Pendidikan Pemuda dan Olahraga DIY Tahun Anggaran 2023 dapat kami sampaikan sebagai berikut :

1. LAPORAN REALISASI APBD

Laporan Realisasi APBD menggambarkan perbandingan antara APBD Tahun Anggaran 2023 dengan realisasinya, yang mencakup unsur-unsur Pendapatan, Belanja dan Pembiayaan selama periode 1 Januari 2023 sampai dengan 31 Desember 2023, dengan rincian sebagai berikut :

A. Pendapatan ditetapkan sebesar	Rp	6.036.396.000,00
realisasinya mencapai sebesar	Rp	<u>7.623.904.710,00</u>
sehingga melebihi dari target sebesar	Rp	1.587.508.710,00
atau sebesar 126,30% .		

B. Belanja ditetapkan sebesar	Rp	1.618.640.835.262,00
realisasinya mencapai sebesar	<u>Rp</u>	<u>1.556.209.606.667,00</u>
sehingga kurang dari anggaran sebesar	Rp	62.431.228.595,00
atau sebesar 96,14%		

C. Surplus/(Defisit) Anggaran ditetapkan defisit sebesar **Rp (1.612.604.439.262,00)** dengan realisasi surplus/defisit sebesar **Rp (1.548.585.701.957,00)**atau sebesar **96,03%**.

2. NERACA

Neraca adalah laporan yang menggambarkan posisi keuangan Dinas Pendidikan Pemuda dan Olahraga DIY mengenai Aset, Kewajiban dan Ekuitas Dana pada 31 Desember 2023.

Jumlah Aset per 31 Desember 2023 sebesar	Rp.	1.726.940.083.146,80
yang terdiri dari Aset Lancar sebesar	Rp.	44.489.894.396,26
Investasi Jangka Panjang sebesar	Rp.	-
Aset Tetap sebesar	Rp.	1.671.557.898.068,72
Dana Cadangan sebesar	Rp.	-
dan Aset Lainnya sebesar	Rp.	10.892.290.681,82
Jumlah Kewajiban per 31 Desember 2023 sebesar	Rp.	690.718.061,00
yang terdiri dari Kewajiban Jangka Pendek sebesar	Rp.	690.718.061,00
serta Kewajiban Jangka Panjang sebesar	Rp.	-
Jumlah Ekuitas per 31 Desember 2023 sebesar	Rp.	1.726.249.365.085,80
Jumlah Kewajiban dan Ekuitas per 31 Desember 2023 sebesar	Rp.	1.726.940.083.146,80

3. LAPORAN OPERASIONAL

Laporan Operasional menyajikan ikhtisar sumber daya ekonomi yang menambah ekuitas dan penggunaannya yang dikelola oleh Dinas Pendidikan Pemuda dan Olahraga DIY untuk kegiatan penyelenggaraan pemerintahan dalam satu periode pelaporan terdiri dari Pendapatan-LO, Beban, Transfer dan Pos-pos Luar Biasa, dengan rincian sebagai berikut :

Pendapatan-LO terdiri dari :	Rp.	7.570.104.710,00
Pendapatan Asli Daerah - LO	Rp.	3.267.999.852,00
Pendapatan Transfer - LO	Rp.	
Lain-lain Pendapatan Yang Sah - LO	Rp.	4.302.104.858,00

Beban, terdiri dari :	Rp.
Beban Operasi	Rp. 1.398.308.138.674,83
Beban Penyusutan	Rp. 121.671.708.018,94
Surplus/Defisit Operasional	Rp. (1.473.363.670.963,85)
Defisit - Laporan Operasional	Rp. (1.486.149.306.173,57)

4. LAPORAN PERUBAHAN EKUITAS

Laporan Perubahan Ekuitas menyajikan informasi kenaikan atau penurunan ekuitas tahun pelaporan dibandingkan dengan tahun sebelumnya, dengan rincian sebagai berikut :

Ekuitas Awal	Rp. 1.663.147.344.422,71
Surplus Laporan Operasional	Rp. (1.486.149.306.173,57)
RK PPKD	Rp. 1.547.570.496.506,00
Dampak Kumulatif Perubahan Kebijakan/Kesalahan Mendasar	Rp. 1.680.830.330,66
Ekuitas Akhir	Rp. 1.726.249.365.085,80

5. CATATAN ATAS LAPORAN KEUANGAN

Catatan atas Laporan Keuangan (CaLK) menguraikan mengenai maksud dan tujuan penyusunan laporan keuangan, landasan hukum penyusunan laporan keuangan, kondisi ekonomi makro, kebijakan keuangan, kebijakan akuntansi dan penjelasan atas pos-pos laporan keuangan dalam rangka pengungkapan yang memadai serta peristiwa penting setelah tanggal pelaporan.

Dalam penyajian Laporan Realisasi Anggaran pengakuan Pendapatan-LRA, Belanja dan Pembiayaan menggunakan basis kas yaitu pada saat diterima dan dikeluarkan oleh dan dari kas daerah. Sementara dalam penyajian Neraca dan Laporan Operasional pengakuan Aset, Kewajiban, Ekuitas, Pendapatan-LO, Beban dan Transfer menggunakan basis akrual, yaitu pada saat diperolehnya hak atas aset dan timbulnya kewajiban tanpa memperhatikan saat kas atau setara kas diterima dan dikeluarkan oleh dan dari kas daerah.

Kami menyadari bahwa penyusunan Laporan Keuangan Dinas Pendidikan Pemuda dan Olahraga DIY Tahun Anggaran 2023 ini masih belum sempurna, oleh sebab itu kami

mengharapkan tanggapan, saran, maupun kritik yang membangun dari para pengguna (*stakeholders*).

Kami akan terus berupaya untuk dapat menyusun dan menyajikan laporan yang transparan, akurat dan dapat dipertanggungjawabkan (akuntabel), serta tepat waktu sesuai peraturan yang berlaku.

Yogyakarta, 31 Desember 2023
KEPALA DINAS PENDIDIKAN, PEMUDA,
DAN OLAHRAGA DIY



Dr. DIDIK WARDAYA,SE., M.Pd
NIP.196605301986021002

DAFTAR ISI

	Halaman
Kata Pengantar	i
Daftar Isi	v
Lampiran.....	vi
Pernyataan Tanggung Jawab	vii
I. LAPORAN REALISASI ANGGARAN	
II. NERACA	
III. LAPORAN OPERASIONAL	
IV. LAPORAN PERUBAHAN EKUITAS	
V. CATATAN ATAS LAPORAN KEUANGAN	1
BAB I PENDAHULUAN	1
A. Maksud dan Tujuan	1
B. Landasan Hukum	1
C. Sistematika Penulisan Catatan atas Laporan Keuangan	5
BAB II IKHTISAR PENCAPAIAN TARGET KINERJA	
KEUANGAN	6
BAB III KEBIJAKAN AKUNTANSI	19
A. Entitas Pelaporan dan Entitas Akuntansi	19
B. Basis Akuntansi	19
C. Basis Pengukuran dan Pengakuan	19
D. Akuntansi Pendapatan	19
E. Akuntansi Belanja	20
F. Akuntansi Aset	29
G. Akuntansi Kewajiban dan Ekuitas Dana	39
BAB IV PENJELASAN POS-POS LAPORAN KEUANGAN	50
A. Penjelasan Pos-pos Laporan Realisasi Anggaran	50
1. Pendapatan	50
2. Belanja	51
C. Penjelasan Pos-pos Neraca	56
1. Aset Lancar	56
2. Aset Tetap	61
3. Aset Lainnya	64
4. Kewajiban dan Ekuitas Dana	66
B. Penjelasan Pos- pos Laporan Operasional	68
1. Pendapatan LO	68
2. Lain-lain Pendapatan Asli Daerah Yang Sah LO	68
3. Beban	69
BAB VI PENUTUP	73

DAFTAR LAMPIRAN

LAMPIRAN LAPORAN REALISASI ANGGARAN

- | | |
|--------------|--|
| Lampiran 1.1 | Rincian Laporan Realisasi Anggaran Menurut Urusan Pemerintahan Daerah, Organisasi, Pendapatan, Belanja, dan Pembiayaan |
| Lampiran 1.2 | Rekapitulasi Realisasi Anggaran Belanja Daerah Menurut Urusan Pemerintahan Daerah, Organisasi, Program, dan Kegiatan |
| Lampiran 1.3 | Penjabaran Laporan Realisasi Anggaran Pendapatan dan Belanja Daerah |

LAMPIRAN NERACA

- | | |
|--------------|---|
| Lampiran 2.1 | Kertas Kerja Penyusunan Neraca |
| Lampiran 2.2 | <ol style="list-style-type: none">1. Berita Acara Penutupan Kas2. Register Penutupan Kas3. Berita Acara Pemeriksaan Kas4. Register Pemeriksaan Kas5. Bukti Setor |
| Lampiran 2.3 | <ol style="list-style-type: none">1. Rekapitulasi Belanja Barang dan Jasa (Pakai Habis)2. Berita Acara Stock Opname Persediaan3. Data Mutasi Persediaan Barang Pakai Habis4. Rekapitulasi Belanja Modal (Aset Tetap)5. Data Mutasi Aset Tetap6. Rincian Per Jenis Aset Tetap |

PERNYATAAN TANGGUNG JAWAB

Laporan Keuangan Audited Dinas Pendidikan, Pemuda, dan Olahraga Daerah Istimewa Yogyakarta yang terdiri atas: (a) Laporan Realisasi Anggaran, (b) Laporan Operasional, (c) Neraca, (d) Laporan Perubahan Ekuitas dan (e) Catatan atas Laporan Keuangan Tahun Anggaran 2023 sebagaimana terlampir adalah tanggung jawab kami.

Laporan Keuangan tersebut telah disusun berdasarkan sistem pengendalian intern yang memadai dan isinya telah menyajikan informasi pelaksanaan anggaran, posisi keuangan, dan catatan atas laporan keuangan secara layak sesuai dengan Standar Akuntansi Pemerintahan.

Yogyakarta, 31 Desember 2023

Pengguna Anggaran



Dr. Didik Wardaya, SE, M.Pd
NIP. 196605301986021002




PEMERINTAHAN PROVINSI DI YOGYAKARTA



DINAS PENDIDIKAN, PEMUDA DAN OLAH RAGA
LAPORAN REALISASI ANGGARAN PENDAPATAN DAN BELANJA DAERAH
TAHUN ANGGARAN 2023
01 Januari 2023 Sampai 31 Desember 2023

Kode Rekening	URAIAN	ANGGARAN	REALISASI 2023	% 2023	REALISASI 2022
1	2	3	4	5 = (4 / 3) * 100	6
4	PENDAPATAN DAERAH	6.036.396.000	7.623.904.710,00	126,3	6.159.027.259,00
4.1	PENDAPATAN ASLI DAERAH (PAD)	6.036.396.000	7.623.904.710,00	126,3	6.159.027.259,00
4.1.02	Retribusi Daerah	2.156.900.000	3.267.999.852,00	151,51	2.396.784.434,00
4.1.04	Lain-lain PAD yang Sah	3.879.496.000	4.355.904.858,00	112,28	3.762.242.825,00
	JUMLAH PENDAPATAN ASLI DAERAH	6.036.396.000	7.623.904.710,00	126,3	6.159.027.259,00
	JUMLAH PENDAPATAN	6.036.396.000	7.623.904.710,00	126,3	6.159.027.259,00
5	BELANJA DAERAH	1.618.640.835.262	1.556.209.606.667,00	96,14	1.532.244.775.867,00
5.1	BELANJA OPERASI	1.455.167.129.633	1.401.898.137.634,00	96,34	1.368.486.143.863,00
5.1.01	Belanja Pegawai	893.436.082.852	862.942.243.585,00	96,59	884.405.186.827,00
5.1.02	Belanja Barang dan Jasa	355.099.777.762	340.386.261.264,00	95,86	342.125.364.518,00
5.1.05	Belanja Hibah	206.631.269.019	198.569.632.785,00	96,1	141.955.592.518,00
	JUMLAH BELANJA OPERASI	1.455.167.129.633	1.401.898.137.634,00	96,34	1.368.486.143.863,00
5.2	BELANJA MODAL	163.473.705.629	154.311.469.033,00	94,4	163.758.632.004,00
5.2.02	Belanja Modal Peralatan dan Mesin	113.122.850.805	108.931.271.508,00	96,29	100.735.737.636,00
5.2.03	Belanja Modal Gedung dan Bangunan	41.026.473.317	36.206.003.251,00	88,25	52.685.611.924,00
5.2.04	Belanja Modal Jalan, Jaringan, dan Irigasi	322.801.020	229.997.845,00	71,25	57.960.000,00
5.2.05	Belanja Modal Aset Tetap Lainnya	8.992.865.087	8.936.196.429,00	99,37	10.279.322.444,00
5.2.06	Belanja Modal Aset Lainnya	8.715.400	8.000.000,00	91,79	0
	JUMLAH BELANJA MODAL	163.473.705.629	154.311.469.033,00	94,4	163.758.632.004,00
	JUMLAH BELANJA	1.618.640.835.262	1.556.209.606.667,00	96,14	1.532.244.775.867,00
	SURPLUS/DEFISIT	-1.612.604.439.262	-1.548.585.701.957,00	96,03	-1.526.085.748.608,00
	SISA LEBIH PEMBIAYAAN ANGGARAN	-1.612.604.439.262	-1.548.585.701.957,00	96,03	-1.526.085.748.608,00

Provinsi DI Yogyakarta, 31 Desember 2023
Kepala DINAS PENDIDIKAN, PEMUDA DAN OLAH RAGA


Dr. DIDIK WARDAYA, S.E,M.Pd
NIP. 196605301986021002



PEMERINTAHAN PROVINSI DI YOGYAKARTA



DINAS PENDIDIKAN, PEMUDA DAN OLAH RAGA

Neraca

TAHUN ANGGARAN 2023

1 Januari 2023 Sampai 31 Desember 2023

Dalam Rupiah

Kode Rekening	Uraian	2023	2022
1	ASET	1.726.940.083.146,80	1.663.956.018.121,71
1.1	ASET LANCAR	44.489.894.396,26	42.915.496.811,97
1.1.01	Kas dan Setara Kas	4.186.795.913,00	5.202.001.364,00
1.1.06	Piutang Lain-lain PAD yang Sah	28.280.359,00	82.080.359,00
1.1.10	Penyisihan Piutang	-28.280.359,00	-82.080.359,00
1.1.11	Beban Dibayar Dimuka	7.315.270,94	12.833.333,33
1.1.12	Persediaan	40.295.783.212,32	37.700.662.114,64
	JUMLAH ASET LANCAR	44.489.894.396,26	42.915.496.811,97
		0	0
	JUMLAH INVESTASI NON PERMANEN	0	0
	JUMLAH INVESTASI PERMANEN	0	0
	JUMLAH INVESTASI JANGKA PANJANG	0	0
		0	0
1.3	ASET TETAP	1.671.557.898.068,72	1.610.428.910.169,41
1.3.01	Tanah	352.085.645.086,00	351.894.297.782,00
1.3.02	Peralatan dan Mesin	816.519.126.114,41	708.068.746.952,08
1.3.03	Gedung dan Bangunan	1.144.800.055.925,30	1.079.415.984.334,91
1.3.04	Jalan, Jaringan, dan Irigasi	28.260.179.546,16	24.633.522.760,49
1.3.05	Aset Tetap Lainnya	135.001.069.663,21	137.745.506.103,93
1.3.06	Konstruksi Dalam Pengerjaan	376.084.714,00	495.681.724,00
1.3.07	Akumulasi Penyusutan	-805.484.262.980,36	-691.824.829.488,00
	JUMLAH ASET TETAP	1.671.557.898.068,72	1.610.428.910.169,41
		0	0
	JUMLAH DANA CADANGAN	0	0
		0	0
1.5	ASET LAINNYA	10.892.290.681,82	10.611.611.140,33
1.5.02	Kemitraan dengan Pihak Ketiga	842.733.106,00	882.580.406,00
1.5.03	Aset Tidak Berwujud	6.894.734.357,00	6.751.411.918,00
1.5.04	Aset Lain-lain	10.745.291.443,45	3.122.496.979,89
1.5.06	Akumulasi Penyusutan Aset Lainnya	-7.590.468.224,63	-144.878.163,56
	JUMLAH ASET LAINNYA	10.892.290.681,82	10.611.611.140,33
	JUMLAH ASET	1.726.940.083.146,80	1.663.956.018.121,71
		0	0
2	KEWAJIBAN	690.718.061,00	808.673.699,00
2.1	KEWAJIBAN JANGKA PENDEK	690.718.061,00	808.673.699,00
2.1.06	Utang Belanja	690.718.061,00	808.673.699,00
	JUMLAH KEWAJIBAN JANGKA PENDEK	690.718.061,00	808.673.699,00
		0	0
	JUMLAH KEWAJIBAN JANGKA PANJANG	0	0
	JUMLAH KEWAJIBAN	690.718.061,00	808.673.699,00
		0	0

3	EKUITAS	1.726.249.365.085,80	1.663.147.344.422,71
3.1	EKUITAS	1.726.249.365.085,80	1.663.147.344.422,71
3.1.01	Ekuitas	178.678.868.579,80	139.025.205.928,71
3.1.03	Ekuitas untuk Dikonsolidasikan	1.547.570.496.506,00	1.524.122.138.494,00
	JUMLAH EKUITAS	1.726.249.365.085,80	1.663.147.344.422,71
	JUMLAH KEWAJIBAN DAN EKUITAS	1.726.940.083.146,80	1.663.956.018.121,71

Provinsi DI Yogyakarta, 31-12-2023
Kepala DINAS PENDIDIKAN, PEMUDA DAN OLAH RAGA



Dr. DIDIK WARDAYA, S.E,M.Pd
NIP.196605301986021002

Dicetak Oleh SIPD Kementrian Dalam Negeri




DINAS PENDIDIKAN, PEMUDA DAN OLAH RAGA
LAPORAN OPERASIONAL
TAHUN ANGGARAN 2023
1 Januari 2023 Sampai 31 Desember 2023

Dalam Rupiah

Kode Rekening	Uraian	2023	2022	Kenaikan / Penurunan	%
KEGIATAN OPERASIONAL					
7	PENDAPATAN	46.616.175.729,92	51.627.850.624,00	-5.011.674.894,08	-9,71
7.1	PENDAPATAN ASLI DAERAH (PAD)-LO	7.570.104.710,00	6.159.027.259,00	1.411.077.451,00	22,91
7.1.02	Retribusi Daerah-LO	3.267.999.852,00	2.396.784.434,00	871.215.418,00	36,35
7.1.04	Lain-lain PAD yang Sah-LO	4.302.104.858,00	3.762.242.825,00	539.862.033,00	14,35
	JUMLAH PENDAPATAN ASLI DAERAH (PAD)-LO	7.570.104.710,00	6.159.027.259,00	1.411.077.451,00	22,91
7.3	LAIN-LAIN PENDAPATAN DAERAH YANG SAH-LO	39.046.071.019,92	45.468.823.365,00	-6.422.752.345,08	-14,13
7.3.01	Pendapatan Hibah-LO	39.046.071.019,92	45.468.823.365,00	-6.422.752.345,08	-14,13
	JUMLAH LAIN-LAIN PENDAPATAN DAERAH YANG SAH-LO	39.046.071.019,92	45.468.823.365,00	-6.422.752.345,08	-14,13
	JUMLAH PENDAPATAN	46.616.175.729,92	51.627.850.624,00	-5.011.674.894,08	-9,71
8	BEBAN	1.519.979.846.693,77	1.485.816.089.813,89	34.163.756.879,88	2,3
8.1	BEBAN OPERASI	1.398.308.138.674,83	1.377.441.260.030,94	20.866.878.643,89	1,51
8.1.01	Beban Pegawai	862.942.243.585,00	884.405.186.827,00	-21.462.943.242,00	-2,43
8.1.02	Beban Barang dan Jasa	336.796.262.304,83	336.625.417.585,94	170.844.718,89	0,05
8.1.05	Beban Hibah	198.569.632.785,00	156.410.655.618,00	42.158.977.167,00	26,95
	JUMLAH BEBAN OPERASI	1.398.308.138.674,83	1.377.441.260.030,94	20.866.878.643,89	1,51
8.1.08	Beban Penyusutan dan Amortisasi	121.671.708.018,94	108.374.829.782,95	13.296.878.235,99	12,27
	JUMLAH Beban Penyusutan dan Amortisasi	121.671.708.018,94	108.374.829.782,95	13.296.878.235,99	12,27
	JUMLAH BEBAN	1.519.979.846.693,77	1.485.816.089.813,89	34.163.756.879,88	2,3
	SURPLUS/DEFISIT DARI OPERASI	-1.473.363.670.963,85	-1.434.188.239.189,89	-39.175.431.773,96	2,73
SURPLUS/DEFISIT DARI KEGIATAN NON OPERASIONAL					
8.4	DEFISIT NON OPERASIONAL-LO	12.785.635.209,72	0	12.785.635.209,72	100
8.4.01	Defisit Penjualan/Pertukaran/Pelepasan Aset Non Lancar-LO	12.785.635.209,72	0	12.785.635.209,72	100
	JUMLAH DEFISIT NON OPERASIONAL-LO	12.785.635.209,72	0	12.785.635.209,72	100
	JUMLAH SURPLUS/DEFISIT DARI KEGIATAN NON OPERASIONAL	-12.785.635.209,72	0	-12.785.635.209,72	0
	SURPLUS/DEFISIT SEBELUM POS LUAR BIASA	-1.486.149.306.173,57	-1.434.188.239.189,89	-51.961.066.983,68	3,62
POS LUAR BIASA					
8.5	BEBAN LUAR BIASA	0	0	0	0
	JUMLAH BEBAN LUAR BIASA	0	0	0	0
	SURPLUS/DEFISIT-LO	-1.486.149.306.173,57	-1.434.188.239.189,89	-51.961.066.983,68	3,62

Provinsi DI Yogyakarta, 31 Desember 2023

Kepala DINAS PENDIDIKAN, PEMUDA DAN OLAH RAGA


Dr. DIDIK WARDAYA, S.E,M.Pd
NIP.196605301986021002



PEMERINTAH PROVINSI DI YOGYAKARTA
DINAS PENDIDIKAN, PEMUDA DAN OLAH RAGA
LAPORAN PERUBAHAN EKUITAS
1 JANUARI 2023 SAMPAI 31 DESEMBER 2023



(Dalam Rupiah)		
URAIAN	2023	2022
EKUITAS AWAL	1.663.147.344.422,71	1.572.851.238.933,13
SURPLUS / (DEFISIT) - LO	(1.486.149.306.173,57)	(1.434.188.239.189,89)
RK PPKD	1.547.570.496.506,00	1.524.122.138.494,00
DAMPAK KUMULATIF PERUBAHAN KEBIJAKAN/KESALAHAN MENDASAR		
KOREKSI NILAI PERSEDIAAN	561.850,00	78.200.000,00
Alat Tulis Kantor	421.850,00	(1.313.780.795,36)
Bahan Komputer	140.000,00	148.385.870,00
Bahan Bangunan dan Konstruksi	0,00	3.813.000,00
Bahan Kimia	0,00	(1.634.282,00)
Bahan/Bibit Tanaman	0,00	1.750.000,00
Bahan Lainnya	0,00	(115.835.045,00)
Kertas dan Cover	0,00	625.138.220,36
Bahan Cetak	0,00	315.598.300,00
Perabot Kantor	0,00	142.809.079,00
Alat Listrik	0,00	19.151.300,00
Perlengkapan Dinas	0,00	31.000.000,00
Perlengkapan Pendukung Olahraga	0,00	307.409.200,00
Alat/Bahan untuk Kegiatan Kantor Lainnya	0,00	(84.949.529,00)
Obat	0,00	(1.281.000,00)
Obat-obatan Lainnya	0,00	625.682,00
KOREKSI SELISIH REVALUASI ASET TETAP	0,00	0,00
LAIN-LAIN	1.680.268.480,66	284.006.185,47
Penyisihan Piutang Pendapatan BLUD	53.800.000,00	0,00
Tanah untuk Bangunan Tempat Kerja	1,00	309.199.762,00
Kendaraan Bermotor Beroda Tiga	161.680.000,00	0,00
Perkakas Konstruksi Logam yang Transportable (Berpindah)	3.047.998,00	142.500,00
Perkakas Pengangkat	2.340.000,00	0,00
Peralatan Bengkel Khusus Peladam	5.005.000,00	(409.000,00)
Alat Ukur Universal	685.000,00	6.904.500,00
Alat Kantor Lainnya	1.222.000,00	(43.786.611,00)
Alat Pembersih	2.898.000,00	0,00
Alat Rumah Tangga Lainnya (Home Use)	1.560.000,00	(150.245.756,06)
Peralatan Studio Video dan Film	21.450.000,00	(16.843.630,00)
Alat Peraga Kejuruan	5.035.500,00	(6.455.458,98)
Measuring/Testing Device	1.450.000,00	(4.657.500,00)
Peralatan Personal Computer	937.240,00	(11.721.400,00)
Bangunan Gedung Tempat Pendidikan	1.241.591.742,00	(784.270.602,00)
Bangunan Gedung Tempat Olahraga	38.025.000,00	0,00
Jalan Khusus	58.500.350,00	0,00
Akumulasi Penyusutan Alat Angkutan Darat Bermotor-Kendaraan Bermotor Beroda Tiga	(28.871.428,60)	0,00
Akumulasi Penyusutan Alat Angkutan Darat Tak Bermotor-Kendaraan Tak Bermotor Angkutan Barang	(4.227.350,00)	(1.827.428,58)
Akumulasi Penyusutan Alat Bengkel Bermesin-Perkakas Konstruksi Logam yang Transportable (Berpindah)	(76.199,96)	0,00
Akumulasi Penyusutan Alat Bengkel Tak Bermesin-Perkakas Pengangkat	(234.000,00)	0,00
Akumulasi Penyusutan Alat Bengkel Tak Bermesin-Peralatan Bengkel Khusus Peladam	(750.750,00)	0,00
Akumulasi Penyusutan Alat Ukur-Alat Ukur Universal	(68.500,00)	(22.097.250,00)
Akumulasi Penyusutan Alat Kantor-Alat Penyimpan Perlengkapan Kantor	(1.855.363,08)	0,00
Akumulasi Penyusutan Alat Kantor-Alat Kantor Lainnya	(183.300,00)	(15.000.000,00)
Akumulasi Penyusutan Alat Rumah Tangga-Mebel	(2.098.750,00)	(25.233.200,00)
Akumulasi Penyusutan Alat Rumah Tangga-Alat Pembersih	(289.800,00)	0,00
Akumulasi Penyusutan Alat Rumah Tangga-Alat Pendingin	(13.155.045,00)	(116.375.047,14)
Akumulasi Penyusutan Alat Rumah Tangga-Alat Dapur	(6.982.765,00)	0,00
Akumulasi Penyusutan Alat Rumah Tangga-Alat Rumah Tangga Lainnya (Home Use)	(234.000,00)	(12.587.000,00)
Akumulasi Penyusutan Alat Studio-Peralatan Studio Video dan Film	(3.217.500,00)	0,00
Akumulasi Penyusutan Unit Alat Laboratorium-Alat Laboratorium Makanan	(18.808.362,53)	0,00
Akumulasi Penyusutan Unit Alat Laboratorium-Alat Laboratorium Pertanian	(3.455.437,50)	(74.986.081,60)
Akumulasi Penyusutan Alat Peraga Praktik Sekolah-Alat Peraga Kejuruan	(3.594.275,00)	(37.082.464,31)
Akumulasi Penyusutan Alat Laboratorium Fisika Nuklir/Elektronika-Measuring/Testing Device	(48.333,32)	0,00
Akumulasi Penyusutan Gedung Tempat Kerja-Bangunan Gedung Kantor	(8.009.085,64)	(728.418.530,66)
Akumulasi Penyusutan Gedung Tempat Kerja-Bangunan Gedung Tempat Pendidikan	182.394.308,57	(286.002.222,91)
Akumulasi Penyusutan Gedung Tempat Kerja-Bangunan Gedung Tempat Kerja Lainnya	(5.193.413,28)	5.193.413,28
Kas di Kas Daerah	0,00	(434.632.656,67)
Compressor	0,00	(1.149.960,00)
URAIAN	2023	2022
Pompa	0,00	(799.594,00)
Mesin Bor	0,00	(894.660,00)
Kendaraan Bermotor Khusus	0,00	(39.991.250,00)
Kendaraan Tak Bermotor Angkutan Barang	0,00	(999.999,00)
Perkakas Bengkel Listrik	0,00	(661.560,00)
Perkakas Bengkel Kayu	0,00	(939.060,00)
Peralatan Las	0,00	(716.000,00)

Perkakas Standard (Standard Tools)	0,00	(3.578.000,00)
Peralatan Tukang Besi	0,00	(1.718.580,00)
Alat Ukur/Pembanding	0,00	(4.563.740,00)
Alat Timbangan/Biara	0,00	(3.200.087,00)
Alat Ukur Instrument Workshop	0,00	(321.000,00)
Alat Processing	0,00	(1.814.996,00)
Mesin Hitung/Mesin Jumlah	0,00	(880.800,00)
Alat Penyimpan Perlengkapan Kantor	0,00	(8.622.074,00)
Mebel	0,00	(651.453.475,00)
Alat Pengukur Waktu	0,00	(12.084.915,00)
Alat Pendingin	0,00	104.159.495,56
Alat Dapur	0,00	(7.207.333,00)
Alat Pemadam Kebakaran	0,00	(2.025.000,00)
Meja Rapat Pejabat	0,00	1.950.000,00
Kursi Kerja Pejabat	0,00	19.070.000,00
Kursi Rapat Pejabat	0,00	(19.800.000,00)
Peralatan Studio Audio	0,00	323.776,00
Peralatan Cetak	0,00	(1.112.476,00)
Alat Studio Lainnya	0,00	(375.704,00)
Alat Komunikasi Telephone	0,00	(1.394.250,00)
Peralatan Antena SHF/Parabola	0,00	(234.000,00)
Sumber Tenaga	0,00	(1,00)
Alat Kedokteran Umum	0,00	(5.655.062,00)
Alat Kedokteran Keluarga Berencana	0,00	(901.986,00)
Alat Kedokteran Bedah Ortopedi	0,00	(880.000,00)
Alat Kesehatan Umum Lainnya	0,00	(1.900.185,00)
Alat Laboratorium Logam, Mesin, dan Listrik	0,00	(4.730.550,00)
Alat Laboratorium Umum	0,00	(9.072.248,00)
Alat Laboratorium Mikrobiologi	0,00	(204.338,00)
Alat Laboratorium Makanan	0,00	(692.000,00)
Alat Laboratorium Fisika	0,00	(8.723.590,00)
Alat Laboratorium Proses Pembuatan Logam	0,00	(1.380.000,00)
Alat Laboratorium Metrologi	0,00	(1.741.000,00)
Alat Laboratorium Proses Teknologi Tekstil	0,00	5.441.999,00
Alat Laboratorium Biologi	0,00	(5.163.000,00)
Alat Laboratorium Geofisika	0,00	(929.997,00)
Alat Laboratorium Proses Industri	0,00	(900.000,00)
Alat Laboratorium Lain	0,00	(520.032,00)
Alat Laboratorium Pendidikan	0,00	(4.290.013,00)
Instrument Probe/Sensor	0,00	(700.000,00)
General Laboratory Tool	0,00	(4.747.050,00)
Alat Peraga Praktik Sekolah Bidang Studi:Matematika	0,00	(3.200.000,00)
Alat Peraga Praktik Sekolah Bidang Studi:IPA Lanjutan	0,00	(12.844.000,00)
Alat Peraga Praktik Sekolah Bidang Studi:IPA Menengah	0,00	(12.084.000,00)
Alat Peraga Praktik Sekolah Bidang Studi:IPA Atas	0,00	(8.088.000,00)
Alat Peraga Praktik Sekolah Bidang Studi:Keterampilan	0,00	(14.028.920,00)
Alat Peraga Praktik Sekolah Bidang Studi:Kesenian	0,00	(9.871.999,00)
Alat Peraga Praktik Sekolah Bidang Studi:PKN	0,00	(1.500.000,00)
System/Power Supply	0,00	(30,00)
Komputer Jaringan	0,00	(299.700,00)
Personal Computer	0,00	(64,00)
Peralatan Mainframe	0,00	(3.025.000,00)
Peralatan Mini Computer	0,00	(2.988.840,00)
Peralatan Jaringan	0,00	(29.862.036,00)
Peralatan Komputer Lainnya	0,00	(3.371.997,00)
Produksi Lainnya	0,00	(900.000,00)
Baju Pengaman	0,00	(999.999,00)
Alat Pelindung Lainnya	0,00	(3.141.059,70)
URAIAN	2023	2022
Alat Pendukung Pencarian	0,00	(6.175.874,00)
Alat Peraga Percontohan	0,00	(3.304.995,00)
Peralatan Olahraga Atletik	0,00	(1.125.600,00)
Peralatan Permainan	0,00	(5.404.400,00)
Peralatan Olahraga Lainnya	0,00	(1.176.400,00)
Bangunan Gedung Kantor	0,00	7.672.981.792,97
Bangunan Gedung Instalasi	0,00	(2,00)
Bangunan Gedung Tempat Ibadah	0,00	(1,00)
Bangunan Gedung Tempat Pertemuan	0,00	(6.350.001,00)
Bangunan Gedung Tempat Kerja Lainnya	0,00	759.369.000,00
Rumah Tidak Bersusun	0,00	(7.000.000,00)
Pagar	0,00	(8.265.218,00)
Buku Umum	0,00	(3.763.882.016,00)
Buku Filsafat	0,00	2.495.500,00
Buku Agama	0,00	200.328.606,00
Buku Ilmu Sosial	0,00	709.544.121,00
Buku Ilmu Bahasa	0,00	785.885.404,00

Buku Matematika dan Pengetahuan Alam	0,00	707.916.752,00
Buku Ilmu Pengetahuan Praktis	0,00	563.648.400,00
Buku Arsitektur, Kesenian, dan Olahraga	0,00	315.221.054,00
Buku Geografi, Biografi, dan Sejarah	0,00	438.123.709,00
Serial	0,00	15.206.000,00
Bahan Perpustakaan Tercetak Lainnya	0,00	2.724.970,00
Bahan Kartografi	0,00	10.577.500,00
Konstruksi Dalam Pengerjaan Bangunan Gedung Tempat Kerja-Bangunan Gedung Tempat Pendidikan	0,00	109.135.405,00
Akumulasi Penyusutan Alat Bantu-Compressor	0,00	(5.202.428,64)
Akumulasi Penyusutan Alat Bantu-Electric Generating Set	0,00	(0,01)
Akumulasi Penyusutan Alat Bantu-Pompa	0,00	(0,01)
Akumulasi Penyusutan Alat Bengkel Bermesin-Perkakas Konstruksi Logam Terpasang pada Fondasi	0,00	(22.146.751,14)
Akumulasi Penyusutan Alat Bengkel Bermesin-Perkakas Bengkel Service	0,00	(7.920.000,00)
Akumulasi Penyusutan Alat Bengkel Tak Bermesin-Perkakas Khusus (Special Tools)	0,00	(65.340.000,00)
Akumulasi Penyusutan Alat Ukur-Alat Kalibrasi	0,00	(16.918.200,00)
Akumulasi Penyusutan Meja dan Kursi Kerja/Rapat Pejabat-Meja Rapat Pejabat	0,00	(1.950.000,00)
Akumulasi Penyusutan Meja dan Kursi Kerja/Rapat Pejabat-Kursi Kerja Pejabat	0,00	(19.070.000,00)
Akumulasi Penyusutan Alat Studio-Peralatan Studio Audio	0,00	(21.000.000,00)
Akumulasi Penyusutan Alat Studio-Peralatan Studio Gambar	0,00	(1.124.623.579,01)
Akumulasi Penyusutan Alat Studio-Peralatan Cetak	0,00	(513.665.329,13)
Akumulasi Penyusutan Alat Studio-Peralatan Studio Pemetaan/Peralatan Ukur Tanah	0,00	(1.203.957.767,98)
Akumulasi Penyusutan Peralatan Pemancar-Peralatan Antena MF/MW	0,00	(520.000,00)
Akumulasi Penyusutan Peralatan Pemancar-Peralatan Antena Pemancar dan Penerima MF	0,00	(1.420.000,00)
Akumulasi Penyusutan Unit Alat Laboratorium-Alat Laboratorium Aspal, Cat, dan Kimia	0,00	(0,02)
Akumulasi Penyusutan Unit Alat Laboratorium-Alat Laboratorium Logam, Mesin, dan Listrik	0,00	(873.281,52)
Akumulasi Penyusutan Unit Alat Laboratorium-Alat Laboratorium Umum	0,00	(1.031.249,99)
Akumulasi Penyusutan Unit Alat Laboratorium Kimia Nuklir-General Laboratory Tool	0,00	(465.750,01)
Akumulasi Penyusutan Alat Peraga Praktik Sekolah-Alat Peraga Praktik Sekolah Bidang Studi:IPA Menengah	0,00	(0,01)
Akumulasi Penyusutan Alat Peraga Praktik Sekolah-Alat Peraga Praktik Sekolah Bidang Studi:Keterampilan	0,00	(88.905.947,45)
Akumulasi Penyusutan Alat Peraga Praktik Sekolah-Alat Peraga Praktik Sekolah Bidang Studi:Kesenian	0,00	(97.990.498,18)
Akumulasi Penyusutan Alat Laboratorium Fisika Nuklir/Elektronika-Modular Counting and Scientific Electronic	0,00	(0,02)
Akumulasi Penyusutan Alat Laboratorium Lingkungan Hidup-Alat Laboratorium Kualitas Udara	0,00	(16.500.000,00)
Akumulasi Penyusutan Alat Laboratorium Lingkungan Hidup-Alat Laboratorium Penunjang	0,00	(0,04)
Akumulasi Penyusutan Peralatan Laboratorium Hydrodinamica-Pemesinan:Precision Mechanical Workshop	0,00	(15.754.166,85)
Akumulasi Penyusutan Senjata Api-Anti Lapis Baja	0,00	(3.000.000,00)
Akumulasi Penyusutan Senjata Api-Artileri Medan (Armed)	0,00	(1.080.000,00)
Akumulasi Penyusutan Senjata Api-Senjata Lain-Lain	0,00	(1.685.500.000,00)
Akumulasi Penyusutan Persenjataan Non Senjata Api-Alat Keamanan	0,00	(94.469.880,54)
Akumulasi Penyusutan Persenjataan Non Senjata Api-Non Senjata Api	0,00	(1.983.900,00)
Akumulasi Penyusutan Persenjataan Non Senjata Api-Alat Nuklir, Biologi Dan Kimia	0,00	(4.099.150,80)
Akumulasi Penyusutan Alat Pelindung-Sepatu Lapangan	0,00	(206.250,00)
Akumulasi Penyusutan Alat SAR-Alat Penolong	0,00	(400.831,36)
Akumulasi Penyusutan Peralatan Proses/Produksi-Heat Generating Equipment	0,00	(60.976.812,98)
Akumulasi Penyusutan Bangunan Gedung Tempat Kerja Lainnya	0,00	(354.992.930,02)
Akumulasi Penyusutan Gedung Tempat Kerja-Taman	0,00	(17.797.511,20)
Akumulasi Penyusutan Tugu Tanda Batas-Tugu/Tanda Batas Administrasi	0,00	(15.695.584,32)
Akumulasi Penyusutan Tugu Tanda Batas-Pagar	0,00	(8.460.641,94)
Akumulasi Penyusutan Bangunan Pengembangan Sumber Air dan Air Tanah-Bangunan Pengambilan Pengembangan Sumber Air	0,00	(83.333,20)
URAIAN	2023	2022
Akumulasi Penyusutan Bangunan Pengembangan Sumber Air dan Air Tanah-Bangunan Pengaman Pengembangan Sumber Air	0,00	(83.333,20)
Akumulasi Penyusutan Instalasi Air Bersih/Air Baku-Instalasi Air Bersih/Air Baku Lainnya	0,00	(0,01)
Akumulasi Penyusutan Jaringan Gas-Jaringan BBM	0,00	(236.666,66)
Aset Rusak Berat/Usang	0,00	952.685.594,57
Aset Tetap yang Tidak Digunakan Dalam Operasional Pemerintah	0,00	(324.247.000,00)
Akumulasi Penyusutan Kemitraan Dengan Pihak Ketiga-Kerjasama Pemanfaatan	0,00	(5.327.331,06)
Utang Belanja Modal Bangunan Gedung Tempat Kerja-Bangunan Gedung Tempat Pendidikan	0,00	(109.135.405,00)
EKUITAS AKHIR	1.726.249.365.085,80	1.663.147.344.422,71

Provinsi DI Yogyakarta, 31-12-2023
Kepala DINAS PENDIDIKAN, PEMUDA
DAN OLAH RAGA



Dr. DIDIK WARDAYA, S.E,M.Pd
NIP. 196605301986021002

BAB I

PENDAHULUAN

1.1. Maksud dan Tujuan Penyusunan Laporan Keuangan

Laporan Keuangan merupakan laporan yang terstruktur mengenai posisi keuangan dan transaksi-transaksi yang dilakukan oleh suatu entitas pelaporan. Tujuan umum laporan keuangan adalah menyajikan informasi mengenai posisi keuangan, realisasi anggaran, arus kas dan kinerja keuangan suatu entitas pelaporan yang bermanfaat bagi para pengguna dalam membuat dan mengevaluasi keputusan mengenai alokasi sumberdaya. Laporan Keuangan terutama digunakan untuk membandingkan realisasi pendapatan, belanja, transfer, dan pembiayaan dengan anggaran yang telah ditetapkan, menilai kondisi keuangan, mengevaluasi efektivitas dan efisiensi suatu entitas pelaporan, dan membantu menentukan ketaatannya terhadap peraturan perundang-undangan.

Tujuan Laporan Keuangan disusun untuk menyajikan informasi yang bermanfaat bagi para pengguna laporan dalam menilai akuntabilitas dan membuat keputusan baik keputusan ekonomi, sosial, maupun politik dengan:

- a. menyajikan informasi mengenai kecukupan penerimaan periode berjalan untuk membiayai seluruh pengeluaran;
- b. menyediakan informasi mengenai kesesuaian cara memperoleh sumber daya ekonomi dan alokasinya dengan anggaran yang ditetapkan dan peraturan perundang-undangan;
- c. menyediakan informasi mengenai jumlah sumber daya ekonomi yang digunakan dalam kegiatan entitas pelaporan serta hasil-hasil yang telah dicapai;
- d. menyediakan informasi mengenai bagaimana entitas pelaporan mendanai seluruh kegiatannya dan mencukupi kebutuhan masyarakat;
- e. menyediakan informasi mengenai posisi keuangan dan kondisi entitas pelaporan berkaitan dengan sumber-sumber penerimaan, baik jangka pendek maupun jangka panjang, termasuk yang berasal dari pungutan pajak dan pinjaman;
- f. menyediakan informasi mengenai perubahan posisi keuangan Pemerintah Daerah, mengenai kenaikan atau penurunan, sebagai akibat kegiatan yang dilakukan selama periode pelaporan.

Untuk memenuhi tujuan-tujuan tersebut, laporan keuangan menyediakan informasi mengenai pendapatan, belanja, pembiayaan, aset, kewajiban, dan ekuitas dana.

1.2. Landasan Hukum Penyusunan Laporan Keuangan

Laporan Keuangan Dinas Pendidikan Pemuda dan Olahraga diselenggarakan berdasarkan peraturan perundang-undangan yang mengatur tentang Keuangan Pemerintah Daerah. Landasan hukum penyusunan Laporan Keuangan Dinas Pendidikan Pemuda dan Olahraga:

1. Undang-Undang Nomor 3 Tahun 1950 tentang Pembentukan Daerah Istimewa Jogjakarta (Berita Negara Republik Indonesia Tahun 1950 Nomor 3, sebagaimana telah diubah terakhir dengan Undang-Undang Nomor 9 Tahun 1955 tentang perubahan Undang-Undang Nomor 3 Tahun 1950 tentang Pembentukan Daerah Istimewa

Jogjakarta (Lembaran Negara Republik Indonesia Tahun 1955 Nomor 43, Tambahan Lembaran Negara Republik Indonesia Nomor 827);

2. Undang-Undang Nomor 17 Tahun 2003 tentang Keuangan Negara (Lembaran Negara Republik Indonesia Tahun 2003 Nomor 47, Tambahan Lembaran Negara Republik Indonesia Nomor 4286);
3. Undang-Undang Nomor 1 Tahun 2004 tentang Perbendaharaan Negara (Lembaran Negara Republik Indonesia Tahun 2004 Nomor 5, Tambahan Lembaran Negara Republik Indonesia Nomor 4355);
4. Undang-Undang Nomor 33 Tahun 2004 tentang Perimbangan Keuangan Antara Pemerintah Pusat dan Daerah (Lembaran Negara Republik Indonesia Tahun 2004 Nomor 126, Tambahan Lembaran Negara Republik Indonesia Nomor 4438);
5. Undang-undang Nomor 13 Tahun 2012 tentang Keistimewaan Daerah Istimewa Yogyakarta (Lembaran Negara Republik Indonesia Tahun 2012 Nomor 170, Tambahan Lembaran Negara Republik Indonesia Nomor 5339);
6. Undang-Undang Nomor 23 Tahun 2014 tentang Pemerintahan Daerah (Lembaran Negara Republik Indonesia Tahun 2014 Nomor 244, Tambahan Lembaran Negara Republik Indonesia Nomor 5587) sebagaimana telah diubah terakhir dengan Undang-Undang Nomor 9 Tahun 2015 tentang Perubahan Kedua Atas Undang-Undang Nomor 23 Tahun 2014 tentang Pemerintahan Daerah (Lembaran Negara Republik Indonesia Tahun 2015 Nomor 58, Tambahan Lembaran Negara Republik Indonesia Nomor 5679);
7. Peraturan Pemerintah Nomor 8 Tahun 2006 tentang Pelaporan Keuangan dan Kinerja Instansi Pemerintah (Lembaran Negara Republik Indonesia Tahun 2006 Nomor 25, Tambahan Lembaran Negara Republik Indonesia Nomor 4614);
8. Peraturan Pemerintah Nomor 71 Tahun 2010 tentang Standar Akuntansi Pemerintahan (Lembaran Negara Republik Indonesia Tahun 2010 Nomor 123, Tambahan Lembaran Negara Republik Indonesia Nomor 5165);
9. Peraturan Pemerintah Nomor 27 Tahun 2014 tentang Pengelolaan Barang Milik Negara/Daerah (Lembaran Negara Republik Indonesia Tahun 2010 Nomor 123, Tambahan Lembaran Negara Republik Indonesia Nomor 5165) sebagaimana telah diubah dengan Peraturan Pemerintah Nomor 28 Tahun 2020 tentang Perubahan atas Peraturan Pemerintah Nomor 27 Tahun 2014 tentang Pengelolaan Barang Milik Negara/Daerah (Lembaran Negara Republik Indonesia Tahun 2010 Nomor 123, Tambahan Lembaran Negara Republik Indonesia Nomor 5165);
10. Peraturan Pemerintah Nomor 12 Tahun 2019 tentang Pengelolaan Keuangan Daerah (Lembaran Negara Republik Indonesia Tahun 2019 Nomor 42, Tambahan Lembaran Negara Republik Indonesia Nomor 6322);
11. Peraturan Menteri Dalam Negeri Nomor 64 Tahun 2013 tentang Penerapan Standar Akuntansi Pemerintahan Berbasis Akrual Pada pemerintah Daerah (Berita Negara Republik Indonesia Tahun 2013 Nomor 1425);
12. Peraturan Menteri Dalam Negeri Nomor 19 Tahun 2016 tentang Pedoman Pengelolaan Barang Milik Daerah (Berita Negara Republik Indonesia Tahun 2016 Nomor 547);

13. Peraturan Menteri Dalam Negeri Nomor 108 Tahun 2016 tentang Penggolongan dan Kodefikasi Barang Milik Daerah (Berita Negara Republik Indonesia Tahun 2016 Nomor 2083);
14. Peraturan Menteri Dalam Negeri Nomor 90 Tahun 2019 tentang Klasifikasi, Kodefikasi, dan Nomenklatur Perencanaan Pembangunan dan Keuangan Daerah (Berita Negara Republik Indonesia Tahun 2019 Nomor 1447);
15. Peraturan Menteri Dalam Negeri Nomor 77 Tahun 2020 tentang Pedoman Teknis Pengelolaan Keuangan Daerah (Berita Negara Republik Indonesia Tahun 2020 Nomor 1781);
16. Peraturan Menteri Dalam Negeri Nomor 47 Tahun 2021 tentang Tata Cara Pelaksanaan Pembukuan, Inventarisasi, Dan Pelaporan Barang Milik Daerah (Berita Negara Republik Indonesia Tahun 2021 Nomor 1076);
17. Peraturan Daerah Daerah Istimewa Yogyakarta Nomor 6 Tahun 2018 tentang Pengelolaan Barang Milik Daerah (Lembaran Daerah Daerah Istimewa Yogyakarta Tahun 2018 Nomor 6);
18. Peraturan Daerah Provinsi Daerah Istimewa Yogyakarta Nomor 5 Tahun 2023 tentang Pengelolaan Keuangan Daerah (Lembaran Daerah Provinsi Daerah Istimewa Yogyakarta Tahun 2023 Nomor 5);
19. Peraturan Daerah Daerah Istimewa Yogyakarta Nomor 12 Tahun 2022 tentang Anggaran Pendapatan dan Belanja Daerah Tahun Anggaran 2023 (Lembaran Daerah Daerah Istimewa Yogyakarta Tahun 2022 Nomor 13);
20. Peraturan Daerah Daerah Istimewa Yogyakarta Nomor 9 Tahun 2023 tentang Perubahan Anggaran Pendapatan dan Belanja Daerah Tahun Anggaran 2023 (Lembaran Daerah Daerah Istimewa Yogyakarta Tahun 2022 Nomor 9);
21. Peraturan Gubernur Daerah Istimewa Yogyakarta Nomor 120 Tahun 2014 tentang Pedoman Kapitalisasi Barang Milik Daerah (Berita Daerah Daerah Istimewa Yogyakarta Tahun 2014 Nomor 123);
22. Peraturan Gubernur Daerah Istimewa Yogyakarta Nomor 98 Tahun 2016 tentang Pengelolaan Barang Persediaan (Berita Daerah Daerah Istimewa Yogyakarta Tahun 2016 Nomor 100);
23. Peraturan Gubernur Daerah Istimewa Yogyakarta Nomor 32 Tahun 2018 tentang Petunjuk Teknis Inventarisasi Barang Milik Daerah (Berita Daerah Daerah Istimewa Yogyakarta Tahun 2018 Nomor 32);
24. Peraturan Gubernur Daerah Istimewa Yogyakarta Nomor 85 Tahun 2019 tentang Pengelolaan Dana Keistimewaan (Berita Daerah Daerah Istimewa Yogyakarta Tahun 2019 Nomor 85);
25. Peraturan Gubernur Daerah Istimewa Yogyakarta Nomor 56 Tahun 2020 tentang Klasifikasi dan Penilaian Barang Milik Daerah (Berita Daerah Provinsi Daerah Istimewa Yogyakarta Tahun 2020 Nomor 56) sebagaimana telah diubah dengan Peraturan Gubernur Daerah Istimewa Yogyakarta Nomor 46 Tahun 2023 tentang Perubahan Atas

- Peraturan Gubernur Daerah Istimewa Yogyakarta Nomor 56 Tahun 2020 tentang Klasifikasi dan Penilaian Barang Milik Daerah (Berita Daerah Provinsi Daerah Istimewa Yogyakarta Tahun 2023 Nomor 46);
26. Peraturan Gubernur Daerah Istimewa Yogyakarta Nomor 57 Tahun 2020 tentang Pedoman Penyusutan Barang Milik Daerah Berupa Aset Tetap (Berita Daerah Daerah Istimewa Yogyakarta Tahun 2020 Nomor 57);
 27. Peraturan Gubernur Daerah Istimewa Yogyakarta Nomor 86 Tahun 2022 tentang Penjabaran Anggaran Pendapatan dan Belanja Daerah Tahun Anggaran 2023 (Berita Daerah Daerah Istimewa Yogyakarta Tahun 2022 Nomor 87) sebagaimana telah diubah terakhir dengan Peraturan Gubernur Daerah Istimewa Yogyakarta Nomor 30 Tahun 2023 tentang Perubahan Ketiga Atas Peraturan Gubernur Daerah Istimewa Yogyakarta Nomor 86 Tahun 2022 tentang Penjabaran Anggaran Pendapatan dan Belanja Daerah Tahun Anggaran 2023 (Berita Daerah Daerah Istimewa Yogyakarta Tahun 2023 Nomor 30);
 28. Peraturan Gubernur Daerah Istimewa Yogyakarta Nomor 113 Tahun 2020 tentang Sistem dan Prosedur Pengelolaan Keuangan Daerah (Berita Daerah Daerah Istimewa Yogyakarta Tahun 2020 Nomor 113) sebagaimana telah diubah terakhir dengan Peraturan Gubernur Daerah Istimewa Yogyakarta Nomor 33 Tahun 2021 tentang Perubahan Atas Peraturan Gubernur Daerah Istimewa Yogyakarta Nomor 113 Tahun 2020 tentang Sistem dan Prosedur Pengelolaan Keuangan Daerah (Berita Daerah Daerah Istimewa Yogyakarta Tahun 2021 Nomor 33);
 29. Peraturan Gubernur Daerah Istimewa Yogyakarta Nomor 71 Tahun 2021 tentang Sistem Akuntansi Pemerintah Daerah Daerah Istimewa Yogyakarta (Berita Daerah Daerah Istimewa Yogyakarta Tahun 2021 Nomor 71);
 30. Peraturan Gubernur Daerah Istimewa Yogyakarta Nomor 104 Tahun 2021 tentang Kebijakan Akuntansi Pemerintah Daerah (Berita Daerah Daerah Istimewa Yogyakarta Tahun 2021 Nomor 104);
 31. Peraturan Gubernur Daerah Istimewa Yogyakarta Nomor 44 Tahun 2023 tentang Penjabaran Perubahan Anggaran Pendapatan dan Belanja Daerah Tahun Anggaran 2023 (Berita Daerah Daerah Istimewa Yogyakarta Tahun 2023 Nomor 44) sebagaimana telah diubah terakhir dengan Peraturan Gubernur Daerah Istimewa Yogyakarta Nomor 53 Tahun 2023 tentang Perubahan Kedua Atas Peraturan Gubernur Daerah Istimewa Yogyakarta Nomor 44 Tahun 2023 tentang Penjabaran Perubahan Anggaran Pendapatan dan Belanja Daerah Tahun Anggaran 2023 (Berita Daerah Daerah Istimewa Yogyakarta Tahun 2023 Nomor 53).

1.3. Sistematika Penulisan Catatan atas Laporan Keuangan

Sistematika Penulisan Catatan atas Laporan Keuangan adalah sebagai berikut:

Bab I Pendahuluan

- 1.1. Maksud dan Tujuan Penyusunan Laporan Keuangan
- 1.2. Landasan Hukum Penyusunan Laporan Keuangan
- 1.3. Sistematika Penulisan Catatan atas Laporan Keuangan

Bab II Ikhtisar Pencapaian Kinerja Keuangan

- 2.1. Ikhtisar Realisasi Pencapaian Target Kinerja Keuangan
- 2.2. Hambatan dan kendala yang ada dalam pencapaian target yang telah ditetapkan.

Bab III Kebijakan Akuntansi

- 3.1 Entitas Akuntansi/Pelaporan Keuangan Daerah
- 3.2 Basis Akuntansi yang mendasari Penyusunan Laporan Keuangan
- 3.3 Basis Pengukuran yang mendasari Penyusunan Laporan Keuangan
- 3.4 Penerapan Kebijakan Akuntansi Berkaitan Dengan Ketentuan Yang Ada Dalam SAP pada SKPD

Bab IV Penjelasan Pos-Pos Laporan Keuangan SKPD

- 4.1 Rincian dan Penjelasan Pos-Pos Pelaporan Keuangan SKPD
 - 4.1.1 Pendapatan-LRA
 - 4.1.2 Belanja
 - 4.1.3 Aset
 - 4.1.4 Kewajiban
 - 4.1.5 Ekuitas
 - 4.1.6 Pendapatan-LO
 - 4.1.7 Beban
 - 4.1.8 Laporan Perubahan Ekuitas

Bab V Penjelasan Atas Informasi-Informasi Non keuangan SKPD

Bab VI Penutup

BAB II

IKHTISAR PENCAPAIAN TARGET KINERJA KEUANGAN TAHUN 2023

Kode Rekening	Uraian	Anggaran	Realisasi	Bertambah /Kurang	Daya Serap
Dinas Pendidikan, Pemuda, dan Olahraga		1.354.949.529.588	1.041.932.155.455	313.017.374.133	
1.01.01.1.01.01	Penyusunan Dokumen Perencanaan Perangkat Daerah	86.360.400	84.113.053	2.247.347	97,30
1.01.01.1.01.04	Koordinasi dan Penyusunan DPA- SKPD	64.345.400	61.199.077	3.146.323	95,11
1.01.01.1.01.07	Evaluasi Kinerja Perangkat Daerah	1.017.748.000	970.934.200	46.813.800	95,40
1.01.01.1.02.01	Penyediaan Gaji dan Tunjangan ASN	889.127.634.692	862.942.243.585	30.493.839.267	96,59
1.01.01.1.02.03	Pelaksanaan Penatausahaan dan Pengujian/Verifikasi Keuangan SKPD	282.594.000	204.626.500	77.967.500	72,41
1.01.01.1.02.05	Koordinasi dan Penyusunan Laporan Keuangan Akhir Tahun SKPD	85.980.000	60.807.500	25.172.500	70,72
1.01.01.1.02.07	Koordinasi dan Penyusunan Laporan Keuangan Bulanan/ Triwulanan/Semesteran SKPD	303.192.000	209.412.400	93.779.600	69,07
1.01.01.1.03.06	Penatausahaan Barang Milik Daerah pada SKPD	143.358.000	143.358.000	-	100
1.01.01.1.05.03	Pendataan dan Pengolahan Administrasi Kepegawaian	50.021.000	50.019.850	1.150	99,99
1.01.01.1.05.05	Monitoring, Evaluasi, dan Penilaian Kinerja Pegawai	90.535.500	78.790.500	11.745.000	87,03
1.01.01.1.06.01	Penyediaan Komponen Instalasi Listrik/Penerangan Bangunan Kantor	21.881.000	21.881.000	-	100
1.01.01.1.06.02	Penyediaan Peralatan dan Perlengkapan Kantor	103.262.100	102.440.893	821.207	99,20
1.01.01.1.06.03	Penyediaan Peralatan Rumah Tangga	56.413.600	51.150.722	5.262.878	90,67
1.01.01.1.06.05	Penyediaan Barang Cetak dan Penggandaan	200.258.500	199.878.000	380.500	99,81
1.01.01.1.06.06	Penyediaan Bahan Bacaan dan Peraturan Perundang-Undangan	19.647.600	15.048.000	4.599.600	76,59
1.01.01.1.06.09	Penyelenggaraan Rapat Koordinasi dan Konsultasi SKPD	451.325.000	392.672.961	58.652.039	87,00
1.01.01.1.07.05	Pengadaan Mebel	114.919.200	99.130.000	15.789.200	86,26
1.01.01.1.07.06	Pengadaan Peralatan dan Mesin Lainnya	469.035.400	445.115.000	23.920.400	94,90
1.01.01.1.07.10	Pengadaan Sarana dan Prasarana Gedung Kantor atau Bangunan Lainnya	184.983.300	163.890.000	21.093.300	88,60
1.01.01.1.08.01	Penyediaan Jasa Surat Menyurat	9.300.000	5.589.000	3.711.000	60,10
1.01.01.1.08.02	Penyediaan Jasa Komunikasi, Sumber Daya Air dan Listrik	1.655.499.600	1.084.081.112	571.418.488	65,48
1.01.01.1.08.04	Penyediaan Jasa Pelayanan Umum Kantor	1.835.751.200	1.123.854.000	711.897.200	61,22
1.01.01.1.09.02	Penyediaan Jasa Pemeliharaan, Biaya Pemeliharaan, Pajak dan Perizinan Kendaraan Dinas Operasional atau Lapangan	330.129.640	329.576.700	552.940	99,83
1.01.01.1.09.05	Pemeliharaan Mebel	8.200.000	8.200.000	-	100
1.01.01.1.09.06	Pemeliharaan Peralatan dan Mesin Lainnya	99.939.400	99.595.250	344.150	99,66
1.01.01.1.09.07	Pemeliharaan Aset Tetap Lainnya	15.754.900	15.350.000	404.900	97,43
1.01.01.1.09.09	Pemeliharaan/Rehabilitasi Gedung Kantor dan Bangunan Lainnya	197.568.000	197.567.210	790	99,99
1.01.01.1.09.10	Pemeliharaan/Rehabilitasi Sarana dan Prasarana Gedung Kantor atau Bangunan Lainnya	176.452.500	173.179.360	3.273.140	98,15
1.01.02.1.01.03	Pembangunan Ruang Guru/Kepala Sekolah/TU	282.076.000	239.189.208	42.886.792	84,80

1.01.02.1.01.04	Pembangunan Ruang Laboratorium Biologi	484.136.000	387.152.763	96.983.237	79,97
1.01.02.1.01.06	Pembangunan Ruang Laboratorium Kimia	484.136.000	451.496.314	32.639.686	93,26
1.01.02.1.01.07	Pembangunan Ruang Laboratorium Komputer	302.682.000	239.708.411	62.973.589	79,19
1.01.02.1.01.10	Pembangunan Ruang Unit Kesehatan Sekolah	282.076.000	246.408.570	35.667.430	87,36
1.01.02.1.01.14	Pembangunan Sarana, Prasarana dan Utilitas Sekolah	3.466.550.300	2.869.838.628	596.711.672	82,79
1.01.02.1.01.19	Rehabilitasi Sedang/Berat Ruang Kelas Sekolah	3.608.485.600	3.046.745.237	561.740.363	84,43
1.01.02.1.01.20	Rehabilitasi Sedang/Berat Ruang Guru/Kepala Sekolah/TU	1.678.322.100	1.364.297.807	314.024.293	81,29
1.01.02.1.01.22	Rehabilitasi Sedang/Berat Ruang Laboratorium Fisika	473.120.000	390.445.275	82.674.725	82,53
1.01.02.1.01.23	Rehabilitasi Sedang/Berat Ruang Laboratorium Kimia	314.195.000	268.864.073	45.330.927	85,57
1.01.02.1.01.24	Rehabilitasi Sedang/Berat Ruang Laboratorium Komputer	175.315.000	154.453.326	20.861.674	88,10
1.01.02.1.01.25	Rehabilitasi Sedang/Berat Ruang Laboratorium Bahasa	350.630.000	295.401.304	55.228.696	84,25
1.01.02.1.01.28	Rehabilitasi Sedang/Berat Perpustakaan Sekolah	821.503.000	712.665.438	108.837.562	86,75
1.01.02.1.01.31	Rehabilitasi Sarana, Prasarana dan Utilitas Sekolah	860.921.000	716.064.619	144.856.381	83,17
1.01.02.1.01.36	Pengadaan Mebel Sekolah	322.000.000	317.987.000	4.013.000	98,75
1.01.02.1.01.45	Penyediaan Biaya Personil Peserta Didik Sekolah Menengah Atas	22.674.258.300	19.515.044.100	3.159.214.200	86,07
1.01.02.1.01.47	Penyelenggaraan Proses Belajar dan Ujian bagi Peserta Didik	617.487.200	560.850.200	56.637.000	90,83
1.01.02.1.01.49	Pembinaan Minat, Bakat dan Kreativitas Siswa	1.986.206.700	1.881.597.746	104.608.954	94,73
1.01.02.1.01.50	Penyediaan Pendidik dan Tenaga Kependidikan bagi Satuan Pendidikan Sekolah Menengah Atas	158.072.000	157.520.400	551.600	99,65
1.01.02.1.01.51	Pengembangan Karir Pendidik dan Tenaga Kependidikan Pada Satuan Pendidikan Sekolah Menengah Atas	761.901.500	751.842.337	10.059.163	98,68
1.01.02.1.01.52	Pembinaan Kelembagaan dan Manajemen Sekolah Menengah Atas	522.501.000	516.876.000	5.625.000	98,92
1.01.02.1.01.53	Pengelolaan Dana BOS Sekolah Menengah Atas	97.781.668.887	95.603.592.412	97.781.668.887	97,77
1.01.02.1.01.54	Peningkatan Kapasitas Pengelolaan Dana BOS Sekolah Menengah Atas	44.600.000	42.653.900	1.946.100	95,64
1.01.02.1.02.02	Penambahan Ruang Kelas Sekolah	580.158.000	528.764.725	51.393.275	91,14
1.01.02.1.02.04	Pembangunan Ruang Praktik Siswa	17.644.384.000	14.494.487.928	3.149.896.072	82,15
1.01.02.1.02.05	Pembangunan Ruang Laboratorium	5.195.642.000	4.441.575.924	754.066.076	85,49
1.01.02.1.02.06	Pembangunan Ruang Unit Kesehatan Sekolah	175.427.000	152.635.693	22.791.307	87,01
1.01.02.1.02.07	Pembangunan Perpustakaan Sekolah	580.158.000	458.593.971	121.564.029	79,05
1.01.02.1.02.10	Pembangunan Sarana, Prasarana dan Utilitas Sekolah	1.837.714.000	1.591.992.549	245.721.451	86,63
1.01.02.1.02.15	Rehabilitasi Ruang Kelas Sekolah	1.148.081.000	785.292.039	362.788.961	68,40
1.01.02.1.02.16	Rehabilitasi Ruang Guru/Kepala Sekolah/TU	261.380.000	200.456.296	60.923.704	76,69
1.01.02.1.02.17	Rehabilitasi Ruang Praktik Siswa	1.710.054.000	1.517.514.804	192.539.196	88,74
1.01.02.1.02.18	Rehabilitasi Ruang Laboratorium	316.634.000	296.307.602	20.326.398	93,58
1.01.02.1.02.23	Rehabilitasi Sarana, Prasarana dan Utilitas Sekolah	100.900.000	80.733.149	20.166.851	80,01
1.01.02.1.02.28	Pengadaan Mebel Sekolah	1.923.433.000	1.907.486.400	15.946.600	99,17
1.01.02.1.02.33	Pengadaan Alat Praktik dan Peraga Peserta Didik	39.940.627.042	39.540.284.700	400.342.342	99,00
1.01.02.1.02.37	Penyediaan Biaya Personil Peserta Didik Sekolah Menengah Kejuruan	2.061.666.000	1.806.345.000	255.321.000	87,62

1.01.02.1.02.40	Penyiapan dan Tindak Lanjut Evaluasi Satuan Pendidikan Menengah Kejuruan	101.057.000	95.156.700	5.900.300	94,16
1.01.02.1.02.41	Pembinaan Minat, Bakat dan Kreativitas Siswa	4.650.500.000	4.030.202.700	620.297.300	86,66
1.01.02.1.02.42	Penyediaan Pendidik dan Tenaga Kependidikan bagi Satuan Pendidikan Sekolah Menengah Kejuruan	125.100.000	124.238.950	861.050	99,31
1.01.02.1.02.43	Pengembangan Karir Pendidik dan Tenaga Kependidikan pada Satuan Pendidikan Sekolah Menengah Kejuruan	152.765.100	151.442.614	1.322.486	99,23
1.01.02.1.02.45	Pembinaan Kelembagaan dan Manajemen Sekolah Menengah Kejuruan	750.000.000	664.296.700	85.703.300	88,57
1.01.02.1.02.46	Pengelolaan Dana BOS Sekolah Menengah Kejuruan	145.350.421.196	143.793.115.878	145.350.421.196	98,93
1.01.02.1.02.47	Peningkatan Kapasitas Pengelolaan Dana BOS Sekolah Menengah Kejuruan	58.000.000	57.474.700	525.300	99,09
1.01.02.1.03.02	Penambahan Ruang Kelas Sekolah	371.617.600	337.022.189	34.595.411	90,69
1.01.02.1.03.08	Pembangunan Sarana, Prasarana dan Utilitas Sekolah	2.024.709.105	1.754.049.885	270.659.220	86,63
1.01.02.1.03.10	Pembangunan Kantin Sekolah	908.549.600	758.708.450	149.841.150	83,51
1.01.02.1.03.13	Pembangunan Ruang Orientasi dan Mobilitas	248.732.000	200.574.840	48.157.160	80,64
1.01.02.1.03.18	Rehabilitasi Ruang Kelas Sekolah	582.883.100	402.715.925	180.167.175	69,09
1.01.02.1.03.20	Rehabilitasi Ruang Unit Kesehatan Sekolah	148.652.900	116.911.161	31.741.739	78,65
1.01.02.1.03.21	Rehabilitasi Perpustakaan Sekolah	181.500.000	169.141.182	12.358.818	93,19
1.01.02.1.03.24	Rehabilitasi Sarana, Prasarana dan Utilitas Sekolah	133.646.000	116.792.538	16.853.462	87,39
1.01.02.1.03.30	Rehabilitasi Ruang Orientasi dan Mobilitas	782.321.600	688.964.558	93.357.042	88,07
1.01.02.1.03.35	Pengadaan Mebel Sekolah	325.000.000	321.583.380	3.416.620	98,95
1.01.02.1.03.40	Pengadaan Alat Praktik dan Peraga Peserta Didik	475.844.500	475.195.800	648.700	99,86
1.01.02.1.03.44	Penyediaan Biaya Personil Peserta Didik Pendidikan Khusus	9.784.796.000	9.784.713.900	82.100	99,99
1.01.02.1.03.46	Penyelenggaraan Proses Belajar dan Ujian bagi Peserta Didik	8.758.779.811	8.345.295.160	413.484.651	95,27
1.01.02.1.03.48	Pembinaan Minat, Bakat dan Kreativitas Siswa	3.218.984.000	3.045.439.234	173.544.766	94,61
1.01.02.1.03.49	Penyediaan Pendidik dan Tenaga Kependidikan bagi Satuan Pendidikan Khusus	8.688.732.700	7.174.284.824	1.514.447.876	82,57
1.01.02.1.03.50	Pengembangan Karir Pendidik dan Tenaga Kependidikan pada Satuan Pendidikan Khusus	397.337.600	394.845.354	2.492.246	99,37
1.01.02.1.03.51	Pembinaan Kelembagaan dan Manajemen Sekolah Pendidikan Khusus	2.335.761.300	1.852.160.987	483.600.313	79,30
1.01.02.1.03.52	Pengelolaan Dana BOS Sekolah Pendidikan Khusus	23.033.472.015	22.816.120.301	217.351.714	99,06
1.01.02.1.03.53	Peningkatan Kapasitas Pengelolaan Dana BOS Sekolah Pendidikan Khusus	18.000.000	17.300.600	699.400	94,11
1.01.04.1.01.01	Perhitungan dan Pemetaan Pendidik dan Tenaga Kependidikan Satuan Pendidikan Menengah dan Pendidikan Khusus	248.990.200	220.932.407	28.057.793	88,73
1.01.05.1.01.01	Penilaian Kelayakan Usul Perizinan Pendidikan Menengah yang Diselenggarakan oleh Masyarakat	45.040.000	40.165.000	4.875.000	89,18
2.22.08.5.10.01	Pembinaan Muatan Lokal	27.487.809.800	27.122.297.915	365.511.885	98,67

2.22.08.5.10.02	Sarana dan Prasarana Pendidikan Urusan Keistimewaan	1.275.000.000	1.270.742.657	4.257.343	99,67
2.22.08.5.10.04	Penyelenggaraan Akademi Komunitas Seni dan Budaya Yogyakarta	3.054.334.900	2.690.310.942	364.023.958	88,08
4.01.10.5.02.01	Implementasi Budaya Pemerintahan DIY	100.000.000	97.506.850	2.493.150	97,51
BALAI LATIHAN PENDIDIKAN TEKNIK		9.694.536.446	4.437.953.100	5.256.583.346	
1.01.01.1.02.02	Penyediaan Administrasi Pelaksanaan Tugas ASN	112.220.400	101.912.899	10.307.501	90,81
1.01.01.1.02.03	Pelaksanaan Penatausahaan dan Pengujian/Verifikasi Keuangan SKPD	28.860.000	28.860.000	-	100
1.01.01.1.03.06	Penatausahaan Barang Milik Daerah pada SKPD	15.000.000	15.000.000	-	100
1.01.01.1.06.01	Penyediaan Komponen Instalasi Listrik/Penerangan Bangunan Kantor	14.995.000	14.506.000	489.000	96,73
1.01.01.1.06.02	Penyediaan Peralatan dan Perlengkapan Kantor	64.984.900	63.095.105	1.889.795	97,09
1.01.01.1.06.03	Penyediaan Peralatan Rumah Tangga	25.959.300	24.857.500	1.101.800	95,76
1.01.01.1.06.05	Penyediaan Barang Cetakan dan Penggandaan	35.429.400	34.299.000	1.130.400	96,81
1.01.01.1.06.06	Penyediaan Bahan Bacaan dan Peraturan Perundang-Undangan	3.734.400	3.712.500	21.900	99,41
1.01.01.1.06.09	Penyelenggaraan Rapat Koordinasi dan Konsultasi SKPD	82.019.000	76.759.500	5.259.500	93,59
1.01.01.1.07.06	Pengadaan Peralatan dan Mesin Lainnya	147.437.200	145.935.000	1.502.200	98,98
1.01.01.1.07.10	Pengadaan Sarana dan Prasarana Gedung Kantor atau Bangunan Lainnya	101.645.000	101.024.000	621.000	99,39
1.01.01.1.08.01	Penyediaan Jasa Surat Menyurat	4.297.000	4.235.000	62.000	98,56
1.01.01.1.08.02	Penyediaan Jasa Komunikasi, Sumber Daya Air dan Listrik	337.000.000	239.047.701	97.952.299	70,93
1.01.01.1.08.04	Penyediaan Jasa Pelayanan Umum Kantor	1.039.400.000	1.027.479.840	11.920.160	98,85
1.01.01.1.09.02	Penyediaan Jasa Pemeliharaan, Biaya Pemeliharaan, Pajak dan Perizinan Kendaraan Dinas Operasional atau Lapangan	40.750.000	37.545.600	3.204.400	93,14
1.01.01.1.09.05	Pemeliharaan Mebel	44.977.800	44.408.000	569.800	98,73
1.01.01.1.09.06	Pemeliharaan Peralatan dan Mesin Lainnya	93.959.700	91.506.620	2.453.080	81,39
1.01.01.1.09.09	Pemeliharaan/Rehabilitasi Gedung Kantor dan Bangunan Lainnya	1.440.536.000	1.419.204.431	21.331.569	98,52
1.01.01.1.09.10	Pemeliharaan/Rehabilitasi Sarana dan Prasarana Gedung Kantor atau Bangunan Lainnya	176.700.000	133.786.267	42.913.733	75,71
1.01.01.1.10.01	Pelayanan dan Penunjang Pelayanan BLUD	4.984.367.946	2.421.963.405,00	2.562.404.541	48,59
1.01.02.1.02.39	Penyelenggaraan Proses Belajar dan Ujian bagi Peserta Didik	900.263.400	830.778.137	69.485.263	92,28
BALAI PEMUDA DAN OLAH RAGA		57.540.578.440	55.764.600.284	1.775.978.156	
2.19.01.1.02.03	Pelaksanaan Penatausahaan dan Pengujian/Verifikasi Keuangan SKPD	50.340.000	50.340.000	-	100
2.19.01.1.03.06	Penatausahaan Barang Milik Daerah pada SKPD	16.800.000	16.800.000	-	100
2.19.01.1.06.01	Penyediaan Komponen Instalasi Listrik/Penerangan Bangunan Kantor	70.364.500	70.364.500	-	100
2.19.01.1.06.02	Penyediaan Peralatan dan Perlengkapan Kantor	35.211.600	34.380.900	830.700	97,64
2.19.01.1.06.03	Penyediaan Peralatan Rumah Tangga	135.900.800	116.313.400	19.587.400	85,59

2.19.01.1.06.05	Penyediaan Barang Cetak dan Penggandaan	28.225.000	28.225.000	-	100
2.19.01.1.06.06	Penyediaan Bahan Bacaan dan Peraturan Perundang-Undangan	6.162.000	5.400.000	762.000	87,63
2.19.01.1.06.09	Penyelenggaraan Rapat Koordinasi dan Konsultasi SKPD	156.515.000	124.957.456	31.557.544	79,84
2.19.01.1.07.05	Pengadaan Mebel	180.739.100	172.580.000	8.159.100	95,49
2.19.01.1.07.06	Pengadaan Peralatan dan Mesin Lainnya	291.754.600	271.890.200	19.864.400	93,19
2.19.01.1.07.10	Pengadaan Sarana dan Prasarana Gedung Kantor atau Bangunan Lainnya	128.647.700	128.333.500	314.200	99,76
2.19.01.1.08.01	Penyediaan Jasa Surat Menyurat	1.155.000	1.150.000	5.000	99,57
2.19.01.1.08.02	Penyediaan Jasa Komunikasi, Sumber Daya Air dan Listrik	715.066.700	417.260.769	297.805.931	58,35
2.19.01.1.08.04	Penyediaan Jasa Pelayanan Umum Kantor	5.875.828.800	5.808.559.971	67.268.829	98,86
2.19.01.1.09.02	Penyediaan Jasa Pemeliharaan, Biaya Pemeliharaan, Pajak dan Perizinan Kendaraan Dinas Operasional atau Lapangan	60.630.000	57.180.233	3.449.767	94,31
2.19.01.1.09.05	Pemeliharaan Mebel	18.000.000	18.000.000	-	100
2.19.01.1.09.06	Pemeliharaan Peralatan dan Mesin Lainnya	76.213.800	75.453.800	760.000	99,00
2.19.01.1.09.09	Pemeliharaan/Rehabilitasi Gedung Kantor dan Bangunan Lainnya	2.201.632.600	2.185.671.710	15.960.890	99,28
2.19.01.1.09.10	Pemeliharaan/Rehabilitasi Sarana dan Prasarana Gedung Kantor atau Bangunan Lainnya	176.603.440	174.200.791	2.402.649	98,64
2.19.02.1.01.02	Koordinasi, Sinkronisasi dan Penyelenggaraan Peningkatan Kapasitas Daya Saing Wirausaha Muda Provinsi	5.211.813.300	5.082.301.900	129.511.400	97,52
2.19.02.1.01.04	Penyelenggaraan Seleksi dan Pelatihan Pasukan Pengibar Bendera	1.737.260.000	1.700.802.738	36.457.262	97,90
2.19.02.1.02.02	Peningkatan Kapasitas Organisasi Kepemudaan Provinsi	350.000.000	250.000.000	100.000.000	71,43
2.19.03.1.02.01	Penyelenggaraan Kejuaraan Olahraga Multi Event dan Single Event Tingkat Provinsi	3.539.354.000	3.281.040.000	258.314.000	92,70
2.19.03.1.02.03	Partisipasi dan Keikutsertaan dalam Penyelenggaraan Kejuaraan dalam Multi Event dan Single Event	7.524.179.900	6.858.271.316	665.908.584	91,15
2.19.03.1.03.03	Pembinaan dan Pengembangan Atlet Berprestasi Provinsi	1.907.580.600	1.790.522.100	117.058.500	93,86
2.19.03.1.04.02	Pengembangan Organisasi Keolahragaan	25.544.600.000	25.544.600.000	-	100
2.19.04.1.01.02	Peningkatan Kapasitas Organisasi Kepramukaan Provinsi	1.500.000.000	1.500.000.000	-	100
BALAI TEKNOLOGI KOMUNIKASI PENDIDIKAN		12.482.862.000	12.278.804.813	204.057.187	
1.01.01.1.02.03	Pelaksanaan Penatausahaan dan Pengujian/Verifikasi Keuangan SKPD	34.380.000	34.380.000	-	100
1.01.01.1.03.06	Penatausahaan Barang Milik Daerah pada SKPD	11.400.000	11.400.000	-	100
1.01.01.1.06.01	Penyediaan Komponen Instalasi Listrik/Penerangan Bangunan Kantor	12.204.150	11.854.993	349.157	97,14
1.01.01.1.06.02	Penyediaan Peralatan dan Perlengkapan Kantor	39.375.250	38.419.795	955.455	97,57
1.01.01.1.06.03	Penyediaan Peralatan Rumah Tangga	23.278.000	22.215.706	1.062.294	95,44
1.01.01.1.06.05	Penyediaan Barang Cetak dan Penggandaan	26.797.000	26.777.000	20.000	99,93
1.01.01.1.06.06	Penyediaan Bahan Bacaan dan Peraturan Perundang-Undangan	3.979.200	3.979.200	-	100
1.01.01.1.06.09	Penyelenggaraan Rapat Koordinasi dan Konsultasi SKPD	53.796.000	52.167.601	1.628.399	96,97

1.01.01.1.07.05	Pengadaan Mebel	19.125.000	18.660.432	464.568	97,57
1.01.01.1.07.06	Pengadaan Peralatan dan Mesin Lainnya	1.275.470.000	1.179.585.998	95.884.002	92,48
1.01.01.1.07.10	Pengadaan Sarana dan Prasarana Gedung Kantor atau Bangunan Lainnya	11.250.000	8.614.500	2.635.500	76,57
1.01.01.1.08.01	Penyediaan Jasa Surat Menyurat	2.000.000	2.000.000	-	100
1.01.01.1.08.02	Penyediaan Jasa Komunikasi, Sumber Daya Air dan Listrik	6.126.700.900	6.051.850.520	74.850.380	98,78
1.01.01.1.08.04	Penyediaan Jasa Pelayanan Umum Kantor	477.170.400	466.531.100	10.639.300	97,77
1.01.01.1.09.02	Penyediaan Jasa Pemeliharaan, Biaya Pemeliharaan, Pajak dan Perizinan Kendaraan Dinas Operasional atau Lapangan	49.210.200	44.740.800	4.469.400	90,92
1.01.01.1.09.06	Pemeliharaan Peralatan dan Mesin Lainnya	123.810.000	123.575.900	234.100	99,81
1.01.01.1.09.09	Pemeliharaan/Rehabilitasi Gedung Kantor dan Bangunan Lainnya	450.000.000	446.957.700	3.042.300	99,32
1.01.01.1.09.10	Pemeliharaan/Rehabilitasi Sarana dan Prasarana Gedung Kantor atau Bangunan Lainnya	91.950.000	91.857.878	92.122	99,90
1.01.02.1.01.47	Penyelenggaraan Proses Belajar dan Ujian bagi Peserta Didik	2.912.005.400	2.906.740.590	5.264.810	99,82
1.01.02.1.01.49	Pembinaan Minat, Bakat dan Kreativitas Siswa	574.742.500	572.277.100	2.465.400	99,57
1.01.02.1.02.39	Penyelenggaraan Proses Belajar dan Ujian bagi Peserta Didik	106.972.000	106.972.000	-	100
1.01.02.1.03.46	Penyelenggaraan Proses Belajar dan Ujian bagi Peserta Didik	57.246.000	57.246.000	-	100
BALAI PENDIDIKAN MENENGAH KOTA YOGYAKARTA		35.075.010.982	33.668.600.195	1.406.410.787	
1.01.01.1.02.03	Pelaksanaan Penatausahaan dan Pengujian/Verifikasi Keuangan SKPD	42.660.000	42.135.000	525.000	98,77
1.01.01.1.03.06	Penatausahaan Barang Milik Daerah pada SKPD	93.600.000	93.600.000	-	100
1.01.01.1.06.01	Penyediaan Komponen Instalasi Listrik/Penerangan Bangunan Kantor	11.906.300	9.397.260	2.509.040	78,93
1.01.01.1.06.02	Penyediaan Peralatan dan Perlengkapan Kantor	49.908.100	41.698.719	8.209.381	83,55
1.01.01.1.06.03	Penyediaan Peralatan Rumah Tangga	11.216.000	7.980.300	3.235.700	71,15
1.01.01.1.06.05	Penyediaan Barang Cetak dan Penggandaan	25.144.800	21.991.900	3.152.900	87,46
1.01.01.1.06.06	Penyediaan Bahan Bacaan dan Peraturan Perundang-Undangan	9.136.400	7.182.000	1.954.400	78,61
1.01.01.1.06.09	Penyelenggaraan Rapat Koordinasi dan Konsultasi SKPD	40.000.000	40.000.000	-	100
1.01.01.1.07.05	Pengadaan Mebel	5.292.700	5.236.200	56.500	98,93
1.01.01.1.07.06	Pengadaan Peralatan dan Mesin Lainnya	96.490.100	85.912.500	10.577.600	89,04
1.01.01.1.07.09	Pengadaan Gedung Kantor atau Bangunan Lainnya	4.231.741.878	3.989.693.772	242.048.106	94,28
1.01.01.1.07.10	Pengadaan Sarana dan Prasarana Gedung Kantor atau Bangunan Lainnya	6.399.300	6.399.300	-	100
1.01.01.1.08.01	Penyediaan Jasa Surat Menyurat	860.000	850.000	10.000	92,95
1.01.01.1.08.02	Penyediaan Jasa Komunikasi, Sumber Daya Air dan Listrik	180.942.300	147.168.134	33.774.166	81,33
1.01.01.1.08.04	Penyediaan Jasa Pelayanan Umum Kantor	386.719.200	380.396.508	6.322.692	98,80
1.01.01.1.09.02	Penyediaan Jasa Pemeliharaan, Biaya Pemeliharaan, Pajak dan Perizinan Kendaraan Dinas Operasional atau Lapangan	24.040.000	21.107.500	2.932.500	87,80
1.01.01.1.09.05	Pemeliharaan Mebel	4.200.000	4.200.000	-	100

1.01.01.1.09.06	Pemeliharaan Peralatan dan Mesin Lainnya	6.600.000	6.285.000	315.000	95,23
1.01.01.1.09.09	Pemeliharaan/Rehabilitasi Gedung Kantor dan Bangunan Lainnya	295.000.000	293.097.124	1.902.876	99,35
1.01.01.1.09.10	Pemeliharaan/Rehabilitasi Sarana dan Prasarana Gedung Kantor atau Bangunan Lainnya	8.700.000	8.586.200	113.800	98,69
1.01.02.1.01.47	Penyelenggaraan Proses Belajar dan Ujian bagi Peserta Didik	13.550.339.504	13.077.597.660	472.741.844	96,51
1.01.02.1.01.49	Pembinaan Minat, Bakat dan Kreativitas Siswa	327.891.300	325.834.235	2.057.065	99,37
1.01.02.1.01.52	Pembinaan Kelembagaan dan Manajemen Sekolah Menengah Atas	46.315.500	46.281.592	33.908	99,93
1.01.02.1.02.39	Penyelenggaraan Proses Belajar dan Ujian bagi Peserta Didik	15.599.957.600	14.986.219.291	613.738.309	96,07
1.01.02.1.02.45	Pembinaan Kelembagaan dan Manajemen Sekolah Menengah Kejuruan	19.950.000	19.750.000	200.000	99,00
BALAI PENDIDIKAN MENENGAH KABUPATEN BANTUL		47.895.004.464	46.173.937.637	1.721.066.827	
1.01.01.1.02.03	Pelaksanaan Penatausahaan dan Pengujian/Verifikasi Keuangan SKPD	46.500.000	45.540.000	960.000	97,94
1.01.01.1.03.06	Penatausahaan Barang Milik Daerah pada SKPD	146.700.000	146.700.000	-	100
1.01.01.1.06.01	Penyediaan Komponen Instalasi Listrik/Penerangan Bangunan Kantor	3.666.800	2.967.300	699.500	80,92
1.01.01.1.06.02	Penyediaan Peralatan dan Perlengkapan Kantor	23.918.800	20.627.900	3.290.900	86,24
1.01.01.1.06.03	Penyediaan Peralatan Rumah Tangga	14.721.800	14.204.600	517.200	96,49
1.01.01.1.06.05	Penyediaan Barang Cetak dan Penggandaan	18.063.500	18.063.500	-	100
1.01.01.1.06.06	Penyediaan Bahan Bacaan dan Peraturan Perundang-Undangan	3.734.400	3.380.400	354.000	90,52
1.01.01.1.06.09	Penyelenggaraan Rapat Koordinasi dan Konsultasi SKPD	55.000.000	54.210.000	790.000	98,56
1.01.01.1.07.05	Pengadaan Mebel	33.905.300	33.481.000	424.300	98,75
1.01.01.1.07.06	Pengadaan Peralatan dan Mesin Lainnya	75.402.500	72.600.000	2.802.500	96,28
1.01.01.1.07.09	Pengadaan Gedung Kantor atau Bangunan Lainnya	6.790.829.877	6.782.373.791	8.456.086	99,88
1.01.01.1.07.10	Pengadaan Sarana dan Prasarana Gedung Kantor atau Bangunan Lainnya	50.078.000	49.806.300	271.700	99,46
1.01.01.1.08.01	Penyediaan Jasa Surat Menyurat	2.000.000	1.995.000	5.000	99,75
1.01.01.1.08.02	Penyediaan Jasa Komunikasi, Sumber Daya Air dan Listrik	100.226.000	57.560.687	42.665.313	57,43
1.01.01.1.08.04	Penyediaan Jasa Pelayanan Umum Kantor	733.478.600	654.023.966	79.454.634	89,17
1.01.01.1.09.02	Penyediaan Jasa Pemeliharaan, Biaya Pemeliharaan, Pajak dan Perizinan Kendaraan Dinas Operasional atau Lapangan	23.126.000	22.247.500	878.500	96,20
1.01.01.1.09.06	Pemeliharaan Peralatan dan Mesin Lainnya	13.975.200	13.917.500	57.700	99,59
1.01.01.1.09.10	Pemeliharaan/Rehabilitasi Sarana dan Prasarana Gedung Kantor atau Bangunan Lainnya	6.150.000	5.900.000	250.000	95,93
1.01.02.1.01.47	Penyelenggaraan Proses Belajar dan Ujian bagi Peserta Didik	19.382.705.894	18.880.466.125	502.239.769	97,41
1.01.02.1.01.49	Pembinaan Minat, Bakat dan Kreativitas Siswa	277.693.600	263.957.800	13.735.800	95,05
1.01.02.1.01.52	Pembinaan Kelembagaan dan Manajemen Sekolah Menengah Atas	88.912.000	88.834.300	77.700	99,91

1.01.02.1.02.39	Penyelenggaraan Proses Belajar dan Ujian bagi Peserta Didik	19.977.218.493	18.914.147.668	1.063.070.825	94,68
1.01.02.1.02.45	Pembinaan Kelembagaan dan Manajemen Sekolah Menengah Kejuruan	26.997.700	26.932.300	65.400	99,76
BALAI PENDIDIKAN MENENGAH KABUPATEN KULON PROGO		21.100.310.691	19.504.036.907	1.596.273.784	
1.01.01.1.03.06	Penatausahaan Barang Milik Daerah pada SKPD	99.000.000	92.400.000	6.600.000	93,33
1.01.01.1.06.01	Penyediaan Komponen Instalasi Listrik/Penerangan Bangunan Kantor	3.970.100	3.429.900	540.200	86,39
1.01.01.1.06.02	Penyediaan Peralatan dan Perlengkapan Kantor	33.924.200	29.923.380	4.000.820	88,21
1.01.01.1.06.03	Penyediaan Peralatan Rumah Tangga	7.638.600	7.039.953	598.647	92,16
1.01.01.1.06.05	Penyediaan Barang Cetak dan Penggandaan	24.018.000	18.986.300	5.031.700	79,05
1.01.01.1.06.06	Penyediaan Bahan Bacaan dan Peraturan Perundang-Undangan	5.078.400	4.824.000	254.400	94,99
1.01.01.1.06.09	Penyelenggaraan Rapat Koordinasi dan Konsultasi SKPD	79.500.000	79.423.581	76.419	99,90
1.01.01.1.07.05	Pengadaan Mebel	57.250.700	53.900.000	3.350.700	94,15
1.01.01.1.07.06	Pengadaan Peralatan dan Mesin Lainnya	100.920.700	60.500.000	40.420.700	59,95
1.01.01.1.07.10	Pengadaan Sarana dan Prasarana Gedung Kantor atau Bangunan Lainnya	51.150.500	49.500.000	1.650.500	96,77
1.01.01.1.08.01	Penyediaan Jasa Surat Menyurat	2.000.000	2.000.000	-	100
1.01.01.1.08.02	Penyediaan Jasa Komunikasi, Sumber Daya Air dan Listrik	105.633.600	57.603.034	48.030.566	54,53
1.01.01.1.08.04	Penyediaan Jasa Pelayanan Umum Kantor	445.379.700	409.325.136	36.054.564	91,90
1.01.01.1.09.02	Penyediaan Jasa Pemeliharaan, Biaya Pemeliharaan, Pajak dan Perizinan Kendaraan Dinas Operasional atau Lapangan	23.200.000	19.837.300	3.362.700	85,51
1.01.01.1.09.06	Pemeliharaan Peralatan dan Mesin Lainnya	7.100.000	6.745.000	355.000	95,00
1.01.01.1.09.09	Pemeliharaan/Rehabilitasi Gedung Kantor dan Bangunan Lainnya	148.780.000	145.353.728	3.426.272	97,70
1.01.01.1.09.10	Pemeliharaan/Rehabilitasi Sarana dan Prasarana Gedung Kantor atau Bangunan Lainnya	3.165.000	3.080.000	85.000	97,31
1.01.02.1.01.47	Penyelenggaraan Proses Belajar dan Ujian bagi Peserta Didik	7.517.500.100	7.028.895.279	488.604.821	93,50
1.01.02.1.01.49	Pembinaan Minat, Bakat dan Kreativitas Siswa	227.185.800	208.301.364	18.884.436	91,69
1.01.02.1.01.52	Pembinaan Kelembagaan dan Manajemen Sekolah Menengah Atas	21.675.000	15.728.304	5.946.696	72,56
1.01.02.1.02.39	Penyelenggaraan Proses Belajar dan Ujian bagi Peserta Didik	12.069.701.591	11.151.124.688	918.576.903	92,39
1.01.02.1.02.45	Pembinaan Kelembagaan dan Manajemen Sekolah Menengah Kejuruan	30.298.700	19.875.960	10.422.740	65,60
BALAI PENDIDIKAN MENENGAH KABUPATEN GUNUNGKIDUL		29.940.747.915	28.470.829.657	1.469.918.258	
1.01.01.1.02.03	Pelaksanaan Penatausahaan dan Pengujian/Verifikasi Keuangan SKPD	41.880.000	41.880.000	-	100
1.01.01.1.03.06	Penatausahaan Barang Milik Daerah pada SKPD	153.840.000	153.840.000	-	100
1.01.01.1.06.01	Penyediaan Komponen Instalasi Listrik/Penerangan Bangunan Kantor	2.909.300	2.905.800	3.500	99,88
1.01.01.1.06.02	Penyediaan Peralatan dan Perlengkapan Kantor	39.467.500	36.279.037	3.188.463	91,92

1.01.01.1.06.03	Penyediaan Peralatan Rumah Tangga	9.502.700	9.358.300	144.400	98,48
1.01.01.1.06.05	Penyediaan Barang Cetak dan Penggandaan	29.978.000	28.272.400	1.705.600	94,31
1.01.01.1.06.06	Penyediaan Bahan Bacaan dan Peraturan Perundang-Undangan	3.981.600	1.300.000	2.681.600	32,65
1.01.01.1.06.09	Penyelenggaraan Rapat Koordinasi dan Konsultasi SKPD	85.050.000	84.727.501	322.499	99,62
1.01.01.1.07.05	Pengadaan Mebel	105.100.900	104.200.000	900.900	99,14
1.01.01.1.07.06	Pengadaan Peralatan dan Mesin Lainnya	269.691.800	262.729.372	6.962.428	97,42
1.01.01.1.07.07	Pengadaan Aset Tetap Lainnya	32.997.200	30.676.080	2.321.120	92,97
1.01.01.1.07.09	Pengadaan Gedung Kantor atau Bangunan Lainnya	197.524.000	197.524.000	-	100
1.01.01.1.08.01	Penyediaan Jasa Surat Menyurat	1.100.000	1.100.000	-	100
1.01.01.1.08.02	Penyediaan Jasa Komunikasi, Sumber Daya Air dan Listrik	111.616.400	93.983.193	17.633.207	84,20
1.01.01.1.08.04	Penyediaan Jasa Pelayanan Umum Kantor	550.938.000	547.598.354	3.339.646	99,39
1.01.01.1.09.02	Penyediaan Jasa Pemeliharaan, Biaya Pemeliharaan, Pajak dan Perizinan Kendaraan Dinas Operasional atau Lapangan	25.396.400	24.527.900	868.500	96,58
1.01.01.1.09.05	Pemeliharaan Mebel	5.825.000	5.825.000	-	100
1.01.01.1.09.06	Pemeliharaan Peralatan dan Mesin Lainnya	8.099.300	7.922.300	177.000	97,81
1.01.01.1.09.09	Pemeliharaan/Rehabilitasi Gedung Kantor dan Bangunan Lainnya	148.960.000	148.540.000	420.000	99,72
1.01.01.1.09.10	Pemeliharaan/Rehabilitasi Sarana dan Prasarana Gedung Kantor atau Bangunan Lainnya	51.700.000	51.550.000	150.000	99,71
1.01.02.1.01.47	Penyelenggaraan Proses Belajar dan Ujian bagi Peserta Didik	8.972.211.715	8.621.637.940	350.573.775	96,09
1.01.02.1.01.49	Pembinaan Minat, Bakat dan Kreativitas Siswa	296.073.600	273.794.374	22.279.226	92,48
1.01.02.1.01.52	Pembinaan Kelembagaan dan Manajemen Sekolah Menengah Atas	23.270.000	23.047.413	222.587	99,04
1.01.02.1.02.39	Penyelenggaraan Proses Belajar dan Ujian bagi Peserta Didik	18.718.990.200	17.664.318.742	1.054.671.458	94,37
1.01.02.1.02.45	Pembinaan Kelembagaan dan Manajemen Sekolah Menengah Kejuruan	54.644.300	53.291.951	1.352.349	97,53
BALAI PENDIDIKAN MENENGAH KABUPATEN SLEMAN		35.474.876.500	34.403.422.814	1.071.453.686	
1.01.01.1.02.03	Pelaksanaan Penatausahaan dan Pengujian/Verifikasi Keuangan SKPD	46.500.000	44.580.000	1.920.000	95,87
1.01.01.1.06.01	Penyediaan Komponen Instalasi Listrik/Penerangan Bangunan Kantor	5.438.000	4.640.501	797.499	85,33
1.01.01.1.03.06	Penatausahaan Barang Milik Daerah pada SKPD	148.320.000	148.320.000	-	100
1.01.01.1.06.02	Penyediaan Peralatan dan Perlengkapan Kantor	37.614.700	36.371.477	1.243.223	96,69
1.01.01.1.06.03	Penyediaan Peralatan Rumah Tangga	4.075.700	4.062.825	12.875	99,68
1.01.01.1.06.05	Penyediaan Barang Cetak dan Penggandaan	12.781.000	10.613.000	2.168.000	83,04
1.01.01.1.06.06	Penyediaan Bahan Bacaan dan Peraturan Perundang-Undangan	4.225.200	3.996.000	229.200	94,58
1.01.01.1.06.09	Penyelenggaraan Rapat Koordinasi dan Konsultasi SKPD	73.200.000	73.120.000	80.000	99,89
1.01.01.1.07.05	Pengadaan Mebel	5.624.000	5.599.999	24.001	99,57
1.01.01.1.07.06	Pengadaan Peralatan dan Mesin Lainnya	88.747.800	85.190.249	3.557.551	95,99
1.01.01.1.08.01	Penyediaan Jasa Surat Menyurat	1.000.000	1.000.000	-	100

1.01.01.1.08.02	Penyediaan Jasa Komunikasi, Sumber Daya Air dan Listrik	215.312.800	207.176.456	8.136.344	96,22
1.01.01.1.08.04	Penyediaan Jasa Pelayanan Umum Kantor	478.055.200	456.974.956	21.080.244	95,59
1.01.01.1.09.02	Penyediaan Jasa Pemeliharaan, Biaya Pemeliharaan, Pajak dan Perizinan Kendaraan Dinas Operasional atau Lapangan	20.270.800	19.627.300	643.500	96,83
1.01.01.1.09.06	Pemeliharaan Peralatan dan Mesin Lainnya	14.396.400	14.396.400	-	100
1.01.01.1.09.09	Pemeliharaan/Rehabilitasi Gedung Kantor dan Bangunan Lainnya	69.216.400	69.216.400	-	100
1.01.01.1.09.10	Pemeliharaan/Rehabilitasi Sarana dan Prasarana Gedung Kantor atau Bangunan Lainnya	29.830.000	29.124.000	706.000	97,63
1.01.02.1.01.47	Penyelenggaraan Proses Belajar dan Ujian bagi Peserta Didik	14.128.053.400	13.780.684.407	347.368.993	97,54
1.01.02.1.01.49	Pembinaan Minat, Bakat dan Kreativitas Siswa	300.265.500	293.560.000	6.705.500	97,77
1.01.02.1.01.52	Pembinaan Kelembagaan dan Manajemen Sekolah Menengah Atas	13.727.000	13.727.000	-	100
1.01.02.1.02.39	Penyelenggaraan Proses Belajar dan Ujian bagi Peserta Didik	19.702.780.100	19.026.063.004	676.717.096	96,57
1.01.02.1.02.45	Pembinaan Kelembagaan dan Manajemen Sekolah Menengah Kejuruan	75.442.500	75.378.840	63.660	99,92
SEKOLAH MENENGAH KEJURUAN NEGERI 6 YOGYAKARTA		3.920.996.067	2.947.258.020	973.738.047	
1.01.01.1.10.01	Pelayanan dan Penunjang Pelayanan BLUD	927.996.067	904.277.783	23.718.284	97,44
1.01.02.1.02.39	Penyelenggaraan Proses Belajar dan Ujian bagi Peserta Didik	2.993.000.000	2.947.258.020	45.741.980	98,47
SEKOLAH MENENGAH KEJURUAN NEGERI 3 WONOSARI		2.600.075.457	2.312.614.383	287.461.074	
1.01.01.1.10.01	Pelayanan dan Penunjang Pelayanan BLUD	216.075.457	241.989.268	- 25.913.811	111,99
1.01.02.1.02.39	Penyelenggaraan Proses Belajar dan Ujian bagi Peserta Didik	2.384.000.000	2.312.614.383	71.385.617	97,01
SEKOLAH MENENGAH KEJURUAN NEGERI 1 SEWON		5.111.450.012	4.400.710.796	710.739.216	
1.01.01.1.10.01	Pelayanan dan Penunjang Pelayanan BLUD	552.516.412	552.516.412	-	100
1.01.02.1.02.39	Penyelenggaraan Proses Belajar dan Ujian bagi Peserta Didik	4.558.933.600	4.400.710.796	158.222.804	96,53
SEKOLAH MENENGAH KEJURUAN NEGERI 5 YOGYAKARTA		2.854.856.700	2.699.860.876	154.995.824	
1.01.01.1.10.01	Pelayanan dan Penunjang Pelayanan BLUD	71.900.000	71.151.800	748.200	98,96
1.01.02.1.02.39	Penyelenggaraan Proses Belajar dan Ujian bagi Peserta Didik	2.782.956.700	2.699.860.876	83.095.824	97,01
Jumlah		1.618.640.835.262	1.556.209.606.667,00	62.431.228.595,00	96,03

Penjelasan Realisasi kurang dari 90%:

1. Pelaksanaan Penatausahaan dan Pengujian/Verifikasi Keuangan SKPD pada Induk anggaran sebesar Rp 282.594.000 realisasi sebesar Rp 204.626.500 daya serap 72,41 % dikarenakan Bimtek yang semula direncanakan dilaksanakan 2 kali terlaksana 1 kali dengan pertimbangan efisiensi waktu dan sebagian besar sekolah telah menguasai penggunaan aplikasi RAPBS. Instruktur Bimtek RAPBS berasal dari ASN Dinas Dikpora sehingga tidak diberikan honor.
2. Koordinasi dan Penyusunan Laporan Keuangan Akhir Tahun SKPD anggaran sebesar Rp 85.980.000 realisasi sebesar Rp 60.807.500 daya serap sebesar 70,72 % dikarenakan

- Penyelenggaraan pendampingan penyusunan laporan akhir tahun menyesuaikan dengan kebutuhan pendampingan sehingga hanya dilaksanakan 1 kali dari rencana semula 2 kali.
3. Koordinasi dan Penyusunan Laporan Keuangan Bulanan/Triwulanan/Semesteran SKPD anggaran sebesar Rp 303.192.000 realisasi sebesar Rp 209.412.400 daya serap sebesar 69,07 % dikarenakan Rekonsiliasi aset dan barang persediaan yang direncanakan 6 kali hanya dilaksanakan 4 kali secara luring karena sebagian rekonsiliasi telah dilaksanakan secara daring Untuk koordinasi penyusunan prognosis juga hanya dilaksanakan 1 kali dari rencana semula 2 kali karena menyesuaikan dengan kebutuhan pengumpulan data.
 4. Monitoring, Evaluasi, dan Penilaian Kinerja Pegawai di induk anggaran sebesar Rp 90.535.500 realisasi sebesar Rp 78.790.500 daya serap 87,03 % dikarenakan Menyesuaikan dengan kebutuhan koordinasi penyelesaian kasus-kasus kepegawaian, Sosialisasi regulasi kepegawaian yang diikuti oleh peserta ASN tidak diberikan uang transport.
 5. Pengadaan Mebel di induk anggaran sebesar Rp. 114.919.200 realisasi sebesar Rp. 99.130.000 daya serap sebesar 86,26 % dikarenakan Selisih karena adanya negosiasi dengan penyedia barang.
 6. Penyediaan Jasa Komunikasi, Sumber Daya Air dan Listrik anggaran sebesar Rp. 1.655.499.600 realisasi sebesar Rp. 1.084.081.112 daya serap sebesar 65,48 % dikarenakan Menyesuaikan dengan kebutuhan penggunaan telepon, air, listrik dan internet.
 7. Penyediaan Jasa Pelayanan Umum Kantor anggaran sebesar Rp. 1.835.751.200 realisasi sebesar Rp. 1.123.854.000 daya serap sebesar 61,22% dikarenakan Selisih hasil negosiasi dengan rekanan penyedia jasa, Menyesuaikan dengan tagihan pembayaran jasa pengelolaan sampah, Anggaran untuk pembayaran PBB pada aset-aset Dinas Dikpora DIY di Kota Yogyakarta (Stadion Mandala Krida, GOR Amongrogo, dan Lapangan Kenari) tidak direalisasikan karena surat permintaan pembayaran dari Pemerintah Kota Yogyakarta baru diterima pada akhir Desember 2023.
 8. Pembangunan Ruang Guru/Kepala Sekolah/TU Pengelolaan Pendidikan Sekolah Menengah Atas anggaran sebesar Rp. 484.136.000 realisasi sebesar Rp. 484.136.000 daya serap sebesar 79,97 % dikarenakan Sisa hasil negosiasi tender pekerjaan konstruksi.
 9. Pembangunan Ruang Laboratorium Komputer Pengelolaan Pendidikan Sekolah Menengah Atas anggaran sebesar Rp. 302.682.000 realisasi sebesar Rp. 239.708.411 daya serap sebesar 79,19 % dikarenakan Sisa hasil negosiasi tender pekerjaan konstruksi
 10. Pembangunan Sarana, Prasarana dan Utilitas Sekolah Pengelolaan Pendidikan Sekolah Menengah Atas anggaran sebesar Rp. 3.466.550.300 realisasi sebesar Rp. 2.869.838.628 daya serap sebesar 82,79 % dikarenakan Sisa hasil negosiasi tender pekerjaan konstruksi.
 11. Rehabilitasi Sedang/Berat Ruang Kelas Sekolah Pengelolaan Pendidikan Sekolah Menengah Atas anggaran sebesar Rp. 3.608.485.600 realisasi sebesar Rp. 3.046.745.237 daya serap sebesar 84,43 % dikarenakan Sisa hasil negosiasi tender pekerjaan konstruksi.
 12. Rehabilitasi Sedang/Berat Ruang Guru/Kepala Sekolah/TU Pengelolaan Pendidikan Sekolah Menengah Atas anggaran sebesar Rp. 1.678.322.100 realisasi sebesar Rp. 1.364.297.807 daya serap sebesar 81,29% dikarenakan Sisa hasil negosiasi tender pekerjaan konstruksi.
 13. Rehabilitasi Sedang/Berat Ruang Laboratorium Fisika Pengelolaan Pendidikan Sekolah Menengah Atas anggaran sebesar Rp. 473.120.000 realisasi sebesar Rp. 390.445.275 daya serap sebesar 82,53% dikarenakan Sisa hasil negosiasi tender pekerjaan konstruksi.
 14. Penyediaan Biaya Personil Peserta Didik Sekolah Menengah Atas anggaran sebesar Rp. 22.674.258.300 realisasi sebesar Rp. 19.515.044.100 daya serap sebesar 86,07% dikarenakan Sisa anggaran untuk narasumber sosialisasi beasiswa Jaminan Kelangsungan

Pendidikan karena menyesuaikan jumlah narasumber, Sisa anggaran untuk tenaga operator pendataan dan verifikasi calon penerima beasiswa retrieval karena pengajuan calon penerima tidak sebanyak yang direncanakan, Sisa anggaran untuk monitoring penerimaan beasiswa retrieval karena penerima beasiswa tidak sebanyak yang direncanakan.

15. Pembangunan Ruang Praktik Siswa Pengelolaan Pendidikan Sekolah Menengah Kejuruan anggaran sebesar Rp 17.644.384.000 realisasi sebesar Rp 14.494.487.928 daya serap sebesar 82,15% dikarenakan Sisa hasil negosiasi tender pekerjaan konstruksi, Menyesuaikan dengan kebutuhan rapat koordinasi, Narasumber pada workshop DAK berasal dari ASN Dinas Dikpora DIY, Workshop semula direncanakan untuk dilaksanakan di hotel namun karena keterbatasan waktu, dilaksanakan di Dinas Dikpora DIY, Menyesuaikan dengan kebutuhan perjalanan dinas survey, verifikasi pengajuan, dan monitoring.
16. Pembangunan Ruang Laboratorium Pengelolaan Pendidikan Sekolah Menengah Kejuruan anggaran sebesar Rp 5.195.642.000 realisasi sebesar Rp 4.441.575.924 daya serap sebesar 85,49% dikarenakan Sisa hasil negosiasi tender pekerjaan konstruksi, Menyesuaikan dengan kebutuhan rapat koordinasi, Narasumber pada workshop DAK berasal dari ASN Dinas Dikpora DIY, Workshop semula direncanakan untuk dilaksanakan di hotel namun karena keterbatasan waktu, dilaksanakan di Dinas Dikpora DIY, Menyesuaikan dengan kebutuhan perjalanan dinas survey, verifikasi pengajuan, dan monitoring.
17. Penyediaan Biaya Personil Peserta Didik Sekolah Menengah Kejuruan anggaran sebesar Rp 2.061.666.000 realisasi sebesar Rp 1.806.345.000 daya serap sebesar 87,62 % dikarenakan Narasumber pada sosialisasi beasiswa Jaminan Kelangsungan Pendidikan dan beasiswa Retrieval berasal dari ASN Dinas Dikpora DIY sehingga tidak diberikan honor, Monitoring untuk pemanfaatan beasiswa retrieval dilakukan melalui pelaporan sekolah ke Dinas Dikpora sehingga tidak ada perjalanan dinas ke sekolah, Sisa anggaran beasiswa retrieval karena adanya kesulitan dalam pengumpulan dan verifikasi data sehingga hanya ada 28 anak putus sekolah yang menerima beasiswa retrieval dari target 100 anak.
18. Pembinaan Minat, Bakat dan Kreativitas Siswa anggaran sebesar Rp 4.650.500.000 realisasi sebesar Rp 4.030.202.700 daya serap sebesar 86,66 % dikarenakan Sisa anggaran cetak spanduk dan sertifikat LKS karena menyesuaikan harga pasar, Selisih karena adanya perbedaan harga pasar trophy dengan SHBJ, harga SHBJ lebih tinggi, Selisih karena adanya perbedaan harga pasar kaos dan training pack dengan SHBJ, harga SHBJ lebih tinggi, Selisih karena adanya negosiasi dengan penyedia barang.
19. Pembinaan Kelembagaan dan Manajemen Sekolah Menengah Kejuruan anggaran sebesar Rp 750.000.000 realisasi sebesar Rp 664.296.700 daya serap sebesar 88,57% dikarenakan Menyesuaikan kebutuhan penggandaan, Menyesuaikan kebutuhan koordinasi sinkronisasi kurikulum dengan industry, Sisa anggaran perjalanan dinas pendampingan prakerin siswa, semula dianggarkan untuk jarak jauh di luar DIY, namun sesuai MoU antara sekolah dengan DU/DI, prakerin dilakukan di lokasi yang tidak terlalu jauh dari DIY.
20. Penyediaan Pendidik dan Tenaga Kependidikan bagi Satuan Pendidikan Khusus anggaran sebesar Rp 8.688.732.700 realisasi sebesar Rp 7.174.284.824 daya serap sebesar 82,57 % dikarenakan Menyesuaikan dengan jumlah GTY PTY dan GTT PTT terverifikasi sebagai penerima insentif. Adanya pengurangan jumlah penerima disebabkan adanya pegawai yang purna tugas atau lulus sertifikasi.
21. Pembinaan Kelembagaan dan Manajemen Sekolah Pendidikan Khusus anggaran sebesar Rp 2.335.761.300 realisasi sebesar Rp 1.852.160.987 daya serap sebesar 79,30 % dikarenakan Selisih karena adanya perbedaan harga pasar dengan SHBJ, harga SHBJ lebih tinggi, Sisa anggaran dari kegiatan Parenting Education dan Outing Class PLA karena menyesuaikan

dengan jumlah peserta kegiatan, Semula dianggarkan untuk kurasi sebanyak 20 kali kunjungan ke seluruh SLB di DIY, namun karena keterbatasan waktu, kunjungan untuk pelaksanaan kurasi hanya dilakukan 10 kali ke sekolah-sekolah yang telah dipilih dan sisanya dilakukan di Dinas Dikpora DIY tanpa ada kunjungan ke SLB. Dengan demikian terdapat pengurangan pemberian honor kepada kurator sesuai frekuensi kehadiran, Sisa anggaran honor ahli pendidikan, assessor untuk assessmen anak dengan kebutuhan khusus, dokter tumbuh kembang, dokter umum, guru, psikolog, dan terapis karena menyesuaikan dengan jumlah jpl dan frekuensi kunjungan, Sisa anggaran sewa kendaraan karena semula dianggarkan untuk kurasi sebanyak 20 kali kunjungan ke seluruh SLB di DIY, namun karena keterbatasan waktu, kunjungan untuk pelaksanaan kurasi hanya dilakukan 10 kali ke sekolah-sekolah yang telah dipilih dan sisanya dilakukan di Dinas Dikpora DIY tanpa ada kunjungan ke SLB, Sisa negosiasi untuk pemeliharaan gedung PLA, Sisa hasil negosiasi akomodasi Workshop Unit Disabilitas.

22. Penyelenggaraan Akademi Komunitas Seni dan Budaya Yogyakarta anggaran sebesar Rp 3.054.334.900 realisasi sebesar Rp 2.690.310.942 daya serap sebesar 88,08% dikarenakan Menyesuaikan kebutuhan pembelian bahan bakar untuk genset, Selisih karena adanya perbedaan harga pasar dengan SHBJ, harga SHBJ lebih tinggi, Sarasehan mahasiswa semula direncanakan untuk dilaksanakan sebanyak 6 kali namun hanya terlaksana 4 kali karena menyesuaikan dengan kalender akademik, Sisa karena menyesuaikan kebutuhan konsumsi selama perjalanan untuk PKL Bali, Sisa honorarium pengajar dan instruktur karena sebagian pengajar dan instruktur diangkat menjadi pengajar tetap di Akademi Komunitas sehingga untuk penggajian diambilkan dari APBN Akademi Komunitas, Sisa hasil negosiasi EO Penyelenggaraan Wisuda, Sisa hasil negosiasi penyewaan bus untuk PKL Bali, Sisa beasiswa UKT Mahasiswa karena dari target 105 mahasiswa, hanya ada 102 mahasiswa yang melakukan daftar ulang untuk tahun akademik 2023/2024, Menyesuaikan dengan harga pasar dan hasil negosiasi pembelian genset.

BAB III

KEBIJAKAN AKUNTANSI

Entitas Akuntansi/Pelaporan Keuangan Daerah

- a. Entitas Pelaporan adalah unit pemerintahan daerah yang terdiri atas satu atau lebih entitas akuntansi yang menurut ketentuan peraturan perundang-undangan wajib menyampaikan laporan keuangan. Entitas pelaporan adalah Pemerintah Daerah DIY atau suatu organisasi dilingkungan Pemerintah Daerah DIY atau organisasi lainnya jika menurut peraturan perundang-undangan satuan organisasi dimaksud wajib menyajikan laporan keuangan.
- b. Penyusunan laporan keuangan entitas pelaporan sebagaimana dimaksud diatas dilaksanakan oleh Satuan Kerja Pengelola Keuangan Daerah (SKPKD) dalam hal ini dilaksanakan oleh Dinas Pendapatan Pengelolaan Keuangan dan Aset DIY.
- c. Entitas Akuntansi adalah unit pemerintahan pengguna anggaran/pengguna barang dan oleh karenanya wajib menyelenggarakan akuntansi dan menyusun laporan keuangan untuk digabungkan pada entitas pelaporan.

Basis Akuntansi yang mendasari Penyusunan Laporan Keuangan Pemerintah Daerah

- a. Basis akuntansi yang digunakan adalah basis akrual untuk pengakuan Pendapatan-LO, Beban, Aset, Kewajiban dan Ekuitas.
- b. Dalam hal anggaran disusun dan dilaksanakan berdasarkan basis kas, maka Laporan Realisasi Anggaran disusun berdasarkan pada basis kas yaitu Pendapatan-LRA dan Penerimaan Pembiayaan diakui pada saat kas diterima di rekening Kas Daerah atau entitas pemerintah daerah sedangkan Belanja, Transfer dan Pengeluaran Pembiayaan diakui pada saat kas dikeluarkan dari rekening Kas Daerah.

Basis Pengukuran yang mendasari Penyusunan Laporan Keuangan Pemerintah Daerah

- a. Pendapatan-LRA
 - 1) Pendapatan-LRA adalah semua penerimaan oleh Rekening Kas Daerah atau oleh entitas pemerintah daerah lainnya yang menambah Saldo Anggaran Lebih dalam periode tahun anggaran yang bersangkutan yang menjadi hak pemerintah, dan tidak perlu dibayar kembali oleh pemerintah.
 - 2) Pendapatan LRA menggunakan basis kas dan diakui pada saat:
 - a) Diterima oleh BUD di rekening Kas Daerah
 - b) Diterima oleh Bendahara Penerimaan di SKPD
 - c) Diterima oleh entitas lain di luar Pemda DIY atas nama BUD.
 - d) Pengakuan Pendapatan Pengelolaan BLUD dalam Laporan Realisasi Anggaran didasarkan pada SP2D Nihil yang telah disahkan oleh BUD atas realisasi Pendapatan Pengelolaan BLUD pada periode berjalan.
 - 3) Pendapatan-LRA diukur dan dicatat berdasarkan azas bruto, yaitu dengan membukukan penerimaan bruto, dan tidak mencatat jumlah netonya (setelah dikompensasikan dengan pengeluaran).
 - 4) Pendapatan disajikan berdasarkan jenis pendapatan dalam laporan realisasi anggaran dan rincian lebih lanjut jenis pendapatan disajikan dalam Catatan atas Laporan Keuangan.

b. Belanja

- 1) Belanja adalah semua pengeluaran dari Rekening Kas Daerah yang mengurangi Saldo Anggaran Lebih dalam periode tahun anggaran bersangkutan yang tidak akan diperoleh pembayarannya kembali oleh pemerintah.
- 2) Belanja diakui pada saat:
 - a) Terjadinya pengeluaran dari Rekening Kas Daerah untuk seluruh transaksi baik di SKPD maupun PPKD setelah dilakukan pengesahan secara definitif oleh fungsi BUD untuk masing-masing transaksi yang terjadi.
 - b) Khusus pengeluaran melalui bendahara pengeluaran pengakuannya terjadi pada saat pertanggungjawaban atas pengeluaran tersebut disahkan oleh pengguna anggaran setelah diverifikasi oleh Pejabat Penatausahaan Keuangan (PPK) SKPD.
 - c) Dalam hal badan layanan umum, belanja diakui dengan mengacu pada peraturan perundangan yang mengatur mengenai badan layanan umum.
- 3) Belanja diukur berdasarkan jumlah pengeluaran kas dari Rekening Kas Umum Daerah dan atau Rekening Bendahara Pengeluaran berdasarkan azas bruto.
- 4) Belanja disajikan berdasarkan jenis belanja dalam laporan realisasi anggaran dan rincian lebih lanjut jenis belanja disajikan dalam Catatan atas Laporan Keuangan. Belanja disajikan dalam laporan realisasi anggaran sesuai dengan klasifikasi dalam anggaran.

c. Transfer

- 1) Transfer adalah penerimaan atau pengeluaran uang oleh suatu entitas pelaporan dari/kepada entitas pelaporan lain, termasuk dana perimbangan dan dana bagi hasil.
- 2) Transfer masuk diakui pada saat diterima di Rekening Kas Daerah dan Transfer keluar diakui pada saat direalisasikan yaitu saat dikeluarkan dari Rekening Kas Daerah.
- 3) Transfer Masuk diukur berdasarkan azas bruto dan dicatat berdasarkan penerimaan kas di Rekening Kas Daerah dan Transfer keluar diukur berdasarkan azas bruto dan dicatat berdasarkan pengeluaran kas dari Rekening Kas Daerah.
- 4) Transfer disajikan berdasarkan jenis Transfer masuk dan jenis Transfer Keluar dalam Laporan Realisasi Anggaran dan rincian lebih lanjut jenis belanja disajikan dalam Catatan atas Laporan Keuangan.

d. Pembiayaan

- 1) Pembiayaan adalah seluruh transaksi keuangan pemerintah, baik penerimaan maupun pengeluaran, yang perlu dibayar atau akan diterima kembali, yang dalam penganggaran pemerintah terutama dimaksudkan untuk menutup defisit dan atau memanfaatkan surplus anggaran
- 2) Penerimaan Pembiayaan adalah semua penerimaan Rekening Kas Daerah antara lain berasal dari penerimaan pinjaman, penjualan obligasi pemerintah daerah, hasil privatisasi perusahaan daerah, penerimaan kembali pinjaman yang diberikan kepada Pihak Ketiga, penjualan investasi permanen lainnya, dan pencairan dana cadangan.
- 3) Pengeluaran Pembiayaan adalah semua pengeluaran Rekening Kas Daerah antara lain untuk pemberian pinjaman kepada Pihak Ketiga, penyertaan modal pemerintah, pembayaran kembali pokok pinjaman dalam periode tahun anggaran tertentu, dan pembentukan dana cadangan.

- 4) Penerimaan pembiayaan diakui pada saat diterima pada Rekening Kas Daerah dan Pengeluaran pembiayaan diakui pada saat direalisasikan yaitu saat dikeluarkan dari Rekening Kas Daerah.
 - 5) Pengukuran pembiayaan menggunakan mata uang rupiah berdasarkan nilai sekarang kas yang diterima atau yang akan diterima dan nilai sekarang kas yang dikeluarkan atau yang akan dikeluarkan sedangkan pembiayaan yang diukur dengan mata uang asing dikonversi ke mata uang rupiah berdasarkan nilai tukar (kurs tengah Bank Indonesia) pada tanggal transaksi pembiayaan.
 - 6) Pembiayaan disajikan berdasarkan jenis pembiayaan dalam laporan realisasi anggaran dan rincian lebih lanjut jenis pembiayaan disajikan dalam Catatan atas Laporan Keuangan.
- e. Pendapatan-LO
- 1) Pendapatan LO adalah hak pemerintah daerah yang diakui sebagai penambah ekuitas dalam periode tahun anggaran yang bersangkutan dan tidak perlu dibayar kembali.
 - 2) Pendapatan-LO diakui pada saat timbulnya hak atas pendapatan dan pada saat pendapatan direalisasi, yaitu adanya aliran masuk sumber daya ekonomi.
 - 3) Pengukuran Pendapatan-LO dilaksanakan berdasarkan azas bruto, yaitu dengan membukukan pendapatan bruto, dan tidak mencatat jumlah netonya (setelah dikompensasikan dengan pengeluaran).
 - 4) Pendapatan-LO disajikan berdasarkan jenis Pendapatan-LO dalam Laporan Operasional dan rincian lebih lanjut jenis pembiayaan disajikan dalam Catatan atas Laporan Keuangan.
- f. Beban
- 1) Beban adalah penurunan manfaat ekonomi atau potensi jasa dalam periode pelaporan yang menurunkan ekuitas, yang dapat berupa pengeluaran atau konsumsi aset atau timbulnya kewajiban.
 - 2) Beban diakui pada saat:
 - a) Saat timbulnya kewajiban adalah saat terjadinya peralihan hak dari pihak lain ke pemerintah daerah tanpa diikuti keluarnya kas dari kas daerah. Contohnya tagihan rekening telepon dan rekening listrik.
 - b) Terjadinya konsumsi aset adalah saat pengeluaran kas kepada pihak lain yang tidak didahului timbulnya kewajiban dan/atau konsumsi aset nonkas dalam kegiatan operasional pemerintah.
 - c) Terjadinya penurunan manfaat ekonomi atau potensi jasa terjadi pada saat penurunan nilai aset sehubungan dengan penggunaan aset bersangkutan/berlalu waktu. Contohnya adalah penyusutan atau amortisasi.
 - 3) Beban diukur dan dicatat sebesar beban yang terjadi selama periode pelaporan.
 - 4) Beban disajikan berdasarkan jenis Beban dalam Laporan Operasional dan rincian lebih lanjut jenis pembiayaan disajikan dalam Catatan atas Laporan Keuangan.
- g. Kas dan Setara Kas
- 1) Kas adalah uang tunai dan saldo simpanan di bank yang setiap saat dapat digunakan untuk membiayai kegiatan pemerintahan. Kas memiliki sifat sangat likuid dan bebas dari perubahan nilai. Kas juga meliputi seluruh Uang Yang Harus Dipertanggungjawabkan dan wajib dilaporkan dalam neraca dan Laporan Arus Kas. Kas tersebut meliputi Kas di Kas Daerah, Kas di Bendahara Penerimaan, Kas di Bendahara Pengeluaran dan Kas di BLUD.

- 2) Setara kas sebagai investasi jangka pendek yang sangat likuid yang siap dijabarkan menjadi kas serta bebas dari risiko perubahan nilai yang signifikan. Setara kas pada pemerintah daerah ditujukan untuk memenuhi kebutuhan kas jangka pendek atau untuk tujuan lainnya. Untuk memenuhi persyaratan setara kas, investasi jangka pendek harus segera dapat diubah menjadi kas dalam jumlah yang dapat diketahui tanpa ada risiko perubahan nilai yang signifikan. Oleh karena itu, suatu investasi disebut setara kas kalau investasi dimaksud mempunyai masa jatuh tempo kurang dari 3 (tiga) bulan dari tanggal perolehannya.
 - 3) Kas diakui pada saat kas diterima oleh bendahara /Rekening Kas Daerah dan pada saat dikeluarkan oleh bendahara/Rekening Kas Daerah.
 - 4) Kas dicatat sebesar nilai nominal artinya disajikan sebesar nilai rupiahnya. Apabila terdapat kas dalam valuta asing, dikonversi menjadi rupiah menggunakan kurs tengah bank sentral pada tanggal neraca.
- h. Piutang
- 1) Piutang adalah hak pemerintah daerah untuk menerima pembayaran dari entitas lain termasuk wajib pajak/bayar atas kegiatan yang dilaksanakan oleh pemerintah daerah.
 - 2) Piutang timbul karena adanya aktivitas pemungutan, perikatan, dan tuntutan ganti kerugian daerah dengan rincian sebagai berikut:
 - a) Piutang yang timbul dari aktivitas pemungutan meliputi Piutang Pajak Daerah, Piutang Retribusi, dan Piutang Lain-lain PAD yang sah.
 - b) Piutang yang timbul dari peristiwa perikatan meliputi pemberian pinjaman, penjualan, kemitraan, dan pemberian fasilitas.
 - c) Piutang yang timbul dari peristiwa tuntutan ganti kerugian daerah terdiri dari piutang yang timbul akibat Tuntutan Ganti Kerugian Daerah terhadap Pegawai Negeri Bukan Bendahara dan piutang yang timbul akibat Tuntutan Ganti Kerugian Daerah terhadap Bendahara.
 - 3) Piutang diklasifikasikan menjadi Piutang Pendapatan Daerah, Piutang Lainnya dan Biaya Dibayar Dimuka.
 - 4) Piutang Pendapatan terdiri dari Piutang Pajak Daerah, Piutang Retribusi, Piutang Hasil Pengelolaan Kekayaan Daerah Yang Dipisahkan, Piutang Lain-lain PAD Yang Sah dan Piutang Pendapatan Lainnya.
 - 5) Piutang Lainnya terdiri dari Bagian Lancar Tagihan Jangka Panjang, Bagian Lancar Tagihan Pinjaman Jangka Panjang kepada Entitas Lainnya, Bagian Lancar Tagihan Penjualan Angsuran, Bagian Lancar Tagihan Tuntutan Ganti Kerugian Daerah dan Uang Muka.
 - 6) Piutang diakui pada saat munculnya hak pemerintah daerah yang dapat dinilai dengan uang sebagai akibat perjanjian atau akibat lainnya berdasarkan peraturan perundang-undangan yang berlaku atau akibat lainnya yang sah.
 - 7) Pengukuran piutang sebesar nilai yang belum dilunasi sampai dengan tanggal pelaporan dari setiap tagihan yang ditetapkan dengan SKPD/SKRD/SK Pembebanan/SKTJM/Surat Penagihan/Dokumen yang dipersamakan atau disajikan sebesar manfaat atas barang atau jasa yang belum dikonsumsi sampai dengan akhir periode pelaporan (Biaya Dibayar Dimuka).
 - 8) Piutang disajikan sebesar nilai bersih yang dapat direalisasikan (*net realizable value*). Nilai bersih yang dapat direalisasikan adalah selisih antara nilai nominal piutang dengan penyisihan piutang.

- 9) Penyisihan piutang adalah estimasi yang dilakukan untuk piutang tidak tertagih pada akhir setiap periode yang dibentuk sebesar persentase tertentu dari akun piutang berdasarkan penggolongan kualitas piutang. Nilai penyisihan piutang tak tertagih tidak bersifat akumulatif tetapi diterapkan setiap akhir periode anggaran sesuai perkembangan kualitas piutang.
- 10) Penilaian kualitas piutang dilakukan dengan mempertimbangkan saat jatuh tempo piutang dan upaya penagihan yang telah dilakukan. Penilaian kualitas piutang ditetapkan berdasarkan jenis piutang dengan rincian sebagai berikut:
- a) Kualitas Piutang Pajak:

Lancar	<ul style="list-style-type: none"> a. Umur piutang kurang dari 1 tahun, dan/atau b. Masih dalam tenggang waktu jatuh tempo, dan/atau c. Wajib pajak kooperatif, dan/atau d. Wajib pajak likuid, dan/atau e. Wajib pajak tidak mengajukan keberatan/banding.
Kurang Lancar	<ul style="list-style-type: none"> a. Umur piutang 1 sampai dengan 2 tahun, dan/atau b. Apabila wajib pajak dalam jangka waktu 1 bulan terhitung sejak Surat Tagihan Pertama belum melakukan pelunasan, dan/atau c. Wajib pajak kurang kooperatif dalam pemeriksaan, dan/atau d. Wajib pajak mengajukan keberatan/banding.
Diragukan	<ul style="list-style-type: none"> a. Umur piutang lebih dari 2 tahun sampai dengan 5 tahun, dan/atau b. Wajib pajak dalam jangka waktu 1 bulan terhitung sejak tanggal Surat Tagihan Kedua belum melakukan pelunasan, dan/atau c. Wajib pajak tidak kooperatif, dan/atau d. Wajib pajak mengalami kesulitan likuiditas.
Macet	<ul style="list-style-type: none"> a. Umur piutang lebih dari 5 tahun, dan/atau b. Apabila wajib pajak dalam jangka waktu 1 bulan terhitung sejak tanggal Surat Tagihan Ketiga belum melakukan pelunasan, dan/atau c. Wajib pajak diketahui keberadaannya, dan/atau d. Wajib pajak bangkrut/meninggal dunia, dan/atau e. Wajib pajak mengalami musibah (force majeure).

- b) Kualitas Piutang Retribusi:

Lancar	<ul style="list-style-type: none"> a. Umur piutang 0 sampai dengan 1 bulan, dan/atau b. Apabila wajib retribusi belum melakukan pelunasan sampai dengan tanggal jatuh tempo yang ditetapkan.
Kurang Lancar	<ul style="list-style-type: none"> a. Umur piutang 1 bulan sampai dengan 3 bulan, dan atau b. Apabila wajib retribusi belum melakukan pelunasan dalam jangka waktu 1 bulan terhitung sejak tanggal Surat Tagihan Pertama tidak dilakukan pelunasan.
Diragukan	<ul style="list-style-type: none"> a. Umur piutang 3 bulan sampai dengan 12 bulan, dan atau b. Apabila wajib retribusi belum melakukan pelunasan dalam jangka waktu 1 bulan terhitung sejak tanggal

	Surat Tagihan Kedua tidak dilakukan pelunasan.
Macet	a. Umur piutang lebih 12 bulan, dan atau b. Apabila wajib retribusi belum melakukan pelunasan dalam jangka waktu 1 bulan terhitung sejak tanggal Surat Tagihan Ketiga tidak dilakukan pelunasan atau piutang telah diserahkan kepada instansi yang menangani pengurusan piutang negara.

c) Kualitas Piutang Lainnya:

Lancar	Apabila belum melakukan pelunasan sampai dengan tanggal jatuh tempo yang ditetapkan.
Kurang Lancar	Apabila dalam jangka waktu 1 bulan terhitung sejak tanggal Surat Tagihan Pertama tidak dilakukan pelunasan.
Diragukan	Apabila dalam jangka waktu 1 bulan terhitung sejak tanggal Surat Tagihan Kedua tidak dilakukan pelunasan.
Macet	Apabila dalam jangka waktu 1 bulan terhitung sejak tanggal Surat Tagihan Ketiga tidak dilakukan pelunasan atau piutang telah diserahkan kepada instansi yang menangani pengurusan piutang negara.

11) Besaran Penyisihan Piutang Tidak Tertagih pada setiap akhir periode pelaporan ditentukan sebagai berikut:

No	Kualitas Piutang	Persentase Penyisihan Piutang
1.	Lancar	0,5% (nol koma lima persen)
2.	Kurang Lancar	10% (sepuluh persen)
3.	Diragukan	50% (lima puluh persen)
4.	Macet	100% (seratus persen)

12) Penyajian penyisihan piutang tidak tertagih di neraca merupakan unsur pengurangan dari piutang yang bersangkutan.

i. Persediaan

- 1) Persediaan adalah aset lancar dalam bentuk barang atau perlengkapan yang dimaksudkan untuk mendukung kegiatan operasional pemerintah daerah, dan barang-barang yang dimaksudkan untuk dijual dan/atau diserahkan dalam rangka pelayanan kepada masyarakat.
- 2) Persediaan diakui pada saat potensi manfaat ekonomi masa depan diperoleh pemerintah, mempunyai nilai atau biaya yang dapat diukur dengan andal, dan diterima atau hak kepemilikannya dan/atau penguasaannya berpindah. Pengakuan persediaan dicatat pada saat direalisasikan obyek belanja sebagai berikut:
 - a) Belanja Bahan Pakai Habis
 - b) Belanja Bahan/Material
 - c) Belanja Cetak dan Penggandaan
 - d) Belanja Pakaian Dinas dan Atributnya
 - e) Belanja Pakaian Kerja
 - f) Belanja Pakaian Khusus dan Hari-hari tertentu
 - g) Belanja Barang Dana BOS
 - h) Belanja Barang Yang Akan Dijual Kepada Masyarakat/Pihak Ketiga

- i) Belanja Barang Dan Jasa BLUD
 - j) Belanja Hibah Barang/Jasa
 - k) Belanja Bantuan Sosial Barang/Jasa
- 3) Pada akhir periode akuntansi dilakukan inventarisasi fisik dan dibuat Berita Acara Opname Persediaan. Inventarisasi fisik terhadap persediaan dapat berupa penghitungan, pengukuran atau penimbangan barang pada akhir periode pelaporan. Hasil inventarisasi persediaan akhir periode pelaporan sebagai dasar untuk menguji saldo persediaan pada catatan apakah sesuai dengan kuantitas fisik persediaan. Selisih persediaan yang disebabkan karena persediaan usang, daluwarsa atau rusak diperlakukan sebagai beban, sedangkan selisih persediaan yang disebabkan hilang dan kelalaian Penyimpan/Pengurus Barang maka diperlakukan sebagai kerugian daerah. Persediaan yang sudah rusak dan daluwarsa dapat dimusnahkan dan selanjutnya dihapuskan dengan persetujuan Pengelola Barang.
- 4) Pengakuan beban persediaan menggunakan pendekatan aset yaitu beban persediaan diakui ketika persediaan telah dipakai atau dikonsumsi.
 - 5) Persediaan dicatat secara *perpetual*, maka pengukuran pemakaian persediaan dihitung berdasarkan catatan jumlah unit yang dipakai dikalikan dengan nilai per unit sesuai dengan metode FIFO (*First In First Out*).
 - 6) Persediaan diukur sebagai berikut:
 - a) Biaya perolehan apabila diperoleh dengan pembelian.
 - b) Harga pokok produksi apabila diperoleh dengan memproduksi sendiri.
 - c) Nilai wajar apabila diperoleh dengan cara lainnya seperti donasi.
 - d) Nilai wajar apabila diperoleh dengan cara dikembangkan
 - e) Harga Jual yang ditetapkan dalam ketentuan yang mengatur tentang penetapan Tarif Harga Jual untuk produk/ hewan/ tanaman yang dijual kepada masyarakat.
 - 7) Persediaan dinilai dengan menggunakan metode FIFO.
 - 8) Persediaan yang dititipkan pada pihak ketiga seperti Persediaan Untuk Tujuan Strategis yang meliputi Persediaan Cadangan Energi, Cadangan Pangan dan Cadangan Lainnya dinilai berdasarkan Berita Acara Penitipan Persediaan dan didukung dengan Berita Acara Opname Persediaan akhir periode pelaporan. perjanjian yang telah disepakati kedua belah pihak. Apabila terdapat selisih kurang antara Berita Acara Penitipan Persediaan dengan Berita Acara Opname Persediaan maka dicatat sebagai Piutang Lain-lain.

j. Investasi

- 1) Investasi adalah aset yang dimaksudkan untuk memperoleh manfaat ekonomik seperti bunga, dividen dan royalti, atau manfaat sosial, sehingga dapat meningkatkan kemampuan pemerintah daerah dalam rangka pelayanan kepada masyarakat.
- 2) Investasi diklasifikasikan menjadi Jangka Pendek dan Investasi Jangka Panjang.
- 3) Investasi Jangka Pendek adalah investasi yang memiliki karakteristik dapat segera diperjualbelikan/dicairkan dalam waktu 3 bulan sampai dengan 12 bulan. Investasi jangka pendek biasanya digunakan untuk tujuan manajemen kas dimana pemerintah daerah dapat menjual investasi tersebut jika muncul kebutuhan akan kas. Investasi jangka pendek biasanya berisiko rendah.

- 4) Investasi jangka panjang adalah investasi yang pencairannya memiliki jangka waktu lebih dari 12 bulan meliputi Investasi Jangka Panjang Non Permanen dan Investasi Jangka Panjang Permanen.
- 5) Investasi Jangka Panjang Nonpermanen adalah investasi jangka panjang yang dimaksudkan untuk dimiliki secara tidak berkelanjutan atau suatu waktu akan dijual atau ditarik kembali antara lain meliputi pembelian obligasi atau surat utang jangka panjang yang dimaksudkan untuk dimiliki sampai dengan tanggal jatuh temponya oleh pemerintah daerah, penanaman modal dalam proyek pembangunan yang dapat dialihkan kepada pihak ketiga, dana yang disisihkan pemerintah dalam rangka pelayanan masyarakat seperti bantuan modal kerja secara bergulir kepada kelompok masyarakat, dan investasi non permanen lainnya.
- 6) Investasi Jangka Panjang Permanen adalah investasi jangka panjang yang dimaksudkan untuk dimiliki secara berkelanjutan atau tidak untuk diperjualbelikan atau ditarik kembali antara lain Penyertaan Modal pada perusahaan negara/daerah, badan internasional dan badan usaha lainnya yang bukan milik negara serta Investasi permanen lainnya yang dimiliki oleh pemerintah untuk menghasilkan pendapatan atau meningkatkan pelayanan kepada masyarakat.
- 7) Investasi diakui apabila kemungkinan manfaat ekonomik dan manfaat sosial atau jasa potensial di masa yang akan datang atas suatu investasi tersebut dapat diperoleh pemerintah daerah dan nilai perolehan atau nilai wajar investasi dapat diukur secara memadai (*reliable*).
- 8) Pengeluaran kas untuk memperoleh investasi jangka pendek dan jangka panjang dianggarkan melalui pengeluaran pembiayaan.
- 9) Investasi Permanen berupa Penyertaan Modal dalam bentuk Barang Milik Daerah diakui setelah ada Berita Acara Serah Terima Barang yang ditandatangani oleh Pengelola Barang dengan Pihak BUMD sebagaimana diatur dalam Peraturan Daerah tentang Penyertaan Modal terkait. Tata cara dan teknis pelaksanaan Penyertaan Modal dalam bentuk Barang Milik Daerah dilakukan sesuai dengan ketentuan tentang Pedoman Pengelolaan Barang Milik Negara/Daerah.
- 10) Pengukuran Investasi untuk beberapa jenis investasi yang memiliki pasar aktif yang dapat membentuk nilai pasar, dalam hal investasi yang demikian, nilai pasar dipergunakan sebagai dasar penerapan nilai wajar. Sedangkan untuk investasi yang tidak memiliki pasar yang aktif dapat dipergunakan nilai nominal, nilai tercatat, atau nilai wajar lainnya.
- 11) Penilaian investasi pemerintah daerah dilakukan dengan tiga metoda yaitu Metoda Biaya, Metoda Ekuitas dan Metoda nilai bersih yang direalisasikan.
 - a) Penilaian Investasi menggunakan metode biaya apabila kepemilikan investasi pemerintah daerah kurang dari 20% dan investasi dicatat sebesar biaya perolehan.
 - b) Penilaian investasi menggunakan metode ekuitas jika kepemilikan investasi pemerintah 20% sampai 50%, atau kepemilikan kurang dari 20% tetapi memiliki pengaruh yang signifikan, atau kepemilikan lebih dari 50% menggunakan metoda ekuitas. Investasi awal dicatat sebesar biaya perolehan dan ditambah atau dikurangi sebesar bagian laba atau rugi pemerintah setelah tanggal perolehan. Bagian laba kecuali dividen dalam bentuk saham yang diterima pemerintah akan mengurangi nilai investasi pemerintah dan tidak dilaporkan sebagai pendapatan. Penyesuaian terhadap

nilai investasi juga diperlukan untuk mengubah porsi kepemilikan investasi pemerintah, misalnya adanya perubahan yang timbul akibat pengaruh valuta asing serta revaluasi aset tetap.

- c) Penilaian investasi dengan metode nilai bersih yang direalisasikan jika kepemilikan investasi pemerintah bersifat nonpermanen. Metoda nilai bersih yang dapat direalisasikan digunakan terutama untuk kepemilikan yang akan dilepas/dijual dalam jangka waktu dekat.
- 12) Investasi Non Permanen dalam bentuk dana bergulir dicatat sebesar nilai bersih yang dapat direalisasikan (*net realizable value*), yaitu harga perolehan dana bergulir dikurangi penerimaan pelunasan dana bergulir pada tahun yang bersangkutan dikurangi perkiraan dana bergulir diragukan tertagih.
- 13) Mekanisme Pengelolaan dana bergulir dapat dilakukan dengan beberapa cara yaitu dikelola sendiri/langsung, *executing agency* dan *chanelling agency* dengan penjelasan sebagai berikut:
- a) Dana bergulir dikelola sendiri/langsung adalah mekanisme penyaluran dana bergulir yang dikelola sendiri oleh pemerintah daerah melalui SKPD Teknis yang ditunjuk mulai dari proses menyeleksi, menetapkan penerima dana bergulir, menyalurkan dan menagih kembali dana bergulir serta menanggung risiko ketidaktertagihan dana bergulir.
 - b) Dana bergulir dengan *executing agency* adalah mekanisme penyaluran dana bergulir melalui entitas (lembaga keuangan bank, lembaga keuangan bukan bank, koperasi, modal ventura dan lembaga keuangan lainnya) yang ditunjuk dan bertanggungjawab untuk menyeleksi, menetapkan penerima dana bergulir, menyalurkan dan menagih kembali dana bergulir serta menanggung resiko ketidaktertagihan dana bergulir sesuai perjanjian.
 - c) Dana bergulir dengan *chanelling agency* adalah mekanisme penyaluran dana bergulir melalui entitas (lembaga keuangan bank, lembaga keuangan bukan bank, koperasi, modal ventura dan lembaga keuangan lainnya) yang ditunjuk dan bertanggungjawab hanya untuk menyalurkan dana bergulir.
- 14) Kualitas dana bergulir adalah perkiraan atas ketertagihan dana bergulir yang diukur berdasarkan umur dana bergulir dan atau upaya tagih pemerintah daerah kepada debitor.
- 15) Penilaian kualitas dana bergulir yang dikelola sendiri oleh Pemerintah daerah dilakukan berdasarkan kondisi sebagai berikut:

Kualitas Piutang	Keterangan
Lancar	<div>a. Umur dana bergulir sampai dengan 1 tahun, dan/atau</div> <div>b. Masih dalam tenggang waktu jatuh tempo, dan/atau</div> <div>c. Penerima dana bergulir menyetujui hasil pemeriksaan, dan/atau</div> <div>d. Penerima dana bergulir kooperatif.</div>
Kurang Lancar	<div>a. Umur dana bergulir 1 tahun sampai dengan 3 tahun, dan/atau</div> <div>b. Penerima dana bergulir dalam jangka waktu 1 bulan terhitung sejak tanggal Surat Tagihan Pertama belum melakukan pelunasan, dan/atau</div> <div>c. Penerima dana bergulir kurang kooperatif dalam pemeriksaan, dan/atau</div> <div>d. Penerima dana bergulir menyetujui sebagian hasil</div>

	pemeriksaan.
Diragukan	a. Umur dana bergulir lebih dari 3 tahun sampai dengan 5 tahun, dan/atau b. Penerima dana bergulir dalam jangka waktu 1 bulan terhitung sejak tanggal Surat Tagihan Kedua belum melakukan pelunasan, dan/atau c. Penerima dana bergulir tidak kooperatif dalam pemeriksaan, dan/atau d. Penerima dana bergulir tidak menyetujui seluruh hasil pemeriksaan.
Macet	a. Umur dana bergulir lebih dari 5 tahun, dan/atau b. Penerima dana bergulir dalam jangka waktu 1 bulan terhitung sejak tanggal Surat Tagihan Ketiga belum melakukan pelunasan, dan/atau c. Penerima dana bergulir tidak diketahui keberadaannya, dan/atau d. Penerima dana bergulir mengalami kesulitan, bangkrut dan/atau meninggal dunia, dan/atau e. Penerima dana bergulir mengalami musibah (force majeure).

16) Dana Bergulir Diragukan Tertagih ditetapkan sesuai dengan kualitas dana bergulir adalah sebagai berikut:

Kualitas Dana Bergulir	Persentase Dana Bergulir Diragukan Tertagih
Lancar	0,5% (nol koma lima persen)
Kurang Lancar	10% (sepuluh persen)
Diragukan	50% (lima puluh persen)
Macet	100% (seratus persen)

- 17) Pencatatan dana bergulir diragukan tertagih dilakukan berdasarkan dokumen bukti memorial Dana Bergulir Diragukan Tertagih pada akhir periode pelaporan.
- 18) Penilaian investasi nonpermanen dalam bentuk pembelian obligasi jangka panjang dan investasi yang dimaksudkan tidak untuk dimiliki berkelanjutan yang nilai perolehannya di atas atau di bawah nilai nominalnya maka premium atau diskonto yang terjadi harus diamortisasi selama umur obligasi yang bersangkutan. Pada akhir periode pelaporan amortisasi premium atau diskonto tersebut akan menambah atau mengurangi nilai investasi dan akan menambah atau mengurangi Pendapatan Bunga Obligasi pada periode pelaporan.
- 19) Pengakuan hasil investasi ditentukan sebagai berikut:
- a) Hasil investasi yang diperoleh dari investasi jangka pendek, antara lain berupa bunga deposito, bunga obligasi, dan dividen tunai (*cash dividend*), diakui pada saat diperoleh dan dicatat sebagai pendapatan.
 - b) Hasil investasi berupa dividen tunai yang diperoleh dari penyertaan modal pemerintah yang pencatatannya menggunakan metoda biaya, dicatat sebagai pendapatan hasil investasi. Pendapatan Investasi dalam periode pelaporan dicatat sebesar realisasi Pendapatan Hasil Pengelolaan Kekayaan

Daerah yang Dipisahkan yang diterima oleh rekening Kas Daerah baik dalam Laporan Realisasi Anggaran maupun dalam Laporan Operasional.

c) Untuk investasi yang penilaiannya menggunakan metode ekuitas maka pengakuan Pendapatan/Rugi Investasi dicatat sebagai berikut:

- Pada akhir periode pelaporan Pendapatan Investasi dicatat sebesar bagian laba/rugi pemerintah daerah sesuai dengan prosentase kepemilikan (berdasarkan Laporan Keuangan BUMD Tahun Berjalan) yang menambah/mengurangi nilai Investasi di sisi debit dan Pendapatan Hasil Pengelolaan Kekayaan Daerah yang Dipisahkan-LO di sisi kredit.
- Pada saat bagian laba dibayarkan kepada Pemerintah Daerah tahun berikutnya maka dicatat sebesar kas yang diterima di sisi debit dan mengurangi investasi di sisi kredit.
- Pendapatan Hasil Pengelolaan Kekayaan Daerah yang Dipisahkan-LRA dicatat sebesar realisasi kas yang diterima oleh rekening kas daerah.

20) Pelepasan investasi pemerintah dapat terjadi karena penjualan, pelepasan hak karena peraturan pemerintah, dan lain sebagainya. Perbedaan antara hasil pelepasan investasi dengan nilai tercatatnya harus dibebankan atau dikreditkan kepada keuntungan/rugi pelepasan investasi. Keuntungan/rugi pelepasan investasi disajikan dalam laporan operasional.

21) Investasi jangka pendek disajikan sebagai bagian dari Aset Lancar, sedangkan investasi jangka panjang disajikan sebagai bagian dari Investasi Jangka Panjang yang kemudian dibagi ke dalam Investasi Nonpermanen dan Investasi Permanen.

k. Aset Tetap

- 1) Aset tetap adalah aset berwujud yang mempunyai masa manfaat lebih dari 12 (dua belas) bulan untuk digunakan dalam kegiatan pemerintah daerah atau dimanfaatkan oleh masyarakat umum.
- 2) Aset tetap yang tidak digunakan untuk keperluan operasional pemerintah tidak memenuhi definisi aset tetap dan harus disajikan di pos Aset Lainnya sesuai dengan nilai tercatatnya/ nilai buku. Sebagai contoh adalah jika terdapat aset tetap yang dalam kondisi rusak dan belum dihapus maka aset tetap tersebut disajikan sebagai Aset Lainnya.
- 3) Aset Tetap-Renovasi yaitu biaya renovasi atas aset tetap yang bukan miliknya, dan biaya partisi suatu ruangan kantor yang bukan miliknya.
- 4) Aset tetap diakui pada saat manfaat ekonomi masa depan dapat diperoleh dan nilainya dapat diukur dengan handal. Pengakuan aset tetap sangat andal bila aset tetap telah diterima atau diserahkan hak kepemilikannya dan atau pada saat penguasaannya berpindah.
- 5) Kriteria pengakuan aset tetap yaitu:
 - a) Berwujud.
 - b) Mempunyai masa manfaat lebih dari 12 (dua belas) bulan.
 - c) Biaya perolehan aset dapat diukur secara andal.
 - d) Tidak dimaksudkan untuk dijual dalam operasi normal SKPD.
 - e) Diperoleh atau dibangun dengan maksud untuk digunakan oleh SKPD.
 - f) Merupakan objek pemeliharaan atau memerlukan biaya/ongkos untuk dipelihara.
 - g) Harga perolehan aset tetap atau pengeluaran untuk pembelian aset tetap tersebut memenuhi batasan minimal kapitalisasi aset tetap yang telah ditetapkan yaitu:

Jenis Aset Tetap	Batas Minimal Kapitalisasi
Tanah	Tidak ada
Peralatan dan Mesin	Rp500.000,00 / unit
Gedung dan Bangunan	Rp10.000.000,00 / unit
Jalan, Irigasi, dan Jaringan	Tidak ada
Aset Tetap Lainnya	Tidak ada

- 6) Aset Tetap dengan harga perolehan di bawah batas minimal kapitalisasi yang ditetapkan dicatat sebagai aset tetap ekstrakomtabel.
- 7) Pengeluaran Belanja Modal yang tidak memenuhi kriteria aset tetap tersebut, maka tidak dapat dikapitalisasi atau dicatat sebagai aset tetap dengan rincian antara lain sebagai berikut:
 - a) Belanja Modal yang menghasilkan aset tetap yang peruntukkannya akan diserahkan kepada pihak ketiga atau masyarakat maka aset tetap tersebut dicatat sebagai persediaan sampai dengan diserahkan kepada pihak ketiga atau masyarakat.
 - b) Belanja Modal yang menghasilkan dokumen perencanaan (DED) dicatat sebagai Konstruksi Dalam Pengerjaan apabila Belanja Modal tersebut telah dianggarkan keseluruhan aktivitas yang meliputi biaya perencanaan, pengawasan, konstruksi dan penunjang namun sampai dengan akhir tahun anggaran baru terealisasi dokumen perencanaannya saja.
- 8) Aset tetap dinilai dengan biaya perolehan. Apabila penilaian aset tetap dengan menggunakan biaya perolehan tidak memungkinkan maka nilai aset tetap didasarkan pada nilai wajar pada saat perolehan.
- 9) Biaya perolehan adalah jumlah kas atau setara kas yang dibayarkan atau nilai wajar imbalan lain yang diberikan untuk memperoleh suatu aset pada saat perolehan atau konstruksi sampai dengan aset tersebut dalam kondisi dan tempat yang siap untuk dipergunakan.
- 10) Biaya perolehan aset tetap yang dibangun dengan cara swakelola meliputi biaya langsung untuk tenaga kerja, bahan baku, dan biaya tidak langsung termasuk biaya perencanaan dan pengawasan, perlengkapan, tenaga listrik, sewa peralatan, dan semua biaya lainnya yang terjadi berkenaan dengan pembangunan aset tetap tersebut.
- 11) Biaya perolehan suatu aset tetap terdiri dari harga belinya atau konstruksinya, termasuk bea impor dan setiap biaya yang dapat diatribusikan secara langsung dalam membawa aset tersebut ke kondisi yang membuat aset tersebut dapat bekerja untuk penggunaan yang dimaksudkan.
 Contoh biaya yang dapat diatribusikan secara langsung adalah:
 - a) Biaya persiapan tempat.
 - b) Biaya pengiriman awal dan biaya simpan dan bongkar muat.
 - c) Biaya pemasangan.
 - d) Biaya profesional seperti arsitek dan insinyur.
 - e) Biaya konstruksi.
- 12) Pengeluaran setelah perolehan awal suatu aset tetap yang memperpanjang masa manfaat atau yang kemungkinan besar memberi manfaat ekonomis di masa yang akan datang dalam bentuk kapasitas, mutu produksi, atau peningkatan standar kinerja, harus ditambahkan/dikapitalisasi pada nilai tercatat aset yang bersangkutan.

- 13) Penyusutan adalah penyesuaian nilai sehubungan dengan penurunan kapasitas dan manfaat dari suatu aset tetap. Nilai penyusutan untuk masing-masing periode diakui sebagai pengurang nilai tercatat aset tetap dalam neraca dan beban penyusutan dalam laporan operasional.
 - 14) Penyesuaian nilai aset tetap dilakukan dengan berbagai metode yang sistematis sesuai dengan masa manfaat. Metode penyusutan yang digunakan harus dapat menggambarkan manfaat ekonomi atau kemungkinan jasa (*service potential*) yang akan mengalir ke pemerintah
 - 15) Masa manfaat aset tetap yang dapat disusutkan harus ditinjau secara periodik dan jika terdapat perbedaan besar dari estimasi sebelumnya, penyusutan periode sekarang dan yang akan datang harus dilakukan penyesuaian.
 - 16) Metode penyusutan yang digunakan adalah metode garis lurus (*straight line method*).
 - 17) Selain tanah dan konstruksi dalam pengerjaan, seluruh aset tetap disusutkan sesuai dengan sifat dan karakteristik aset tersebut.
 - 18) Suatu aset tetap dieliminasi dari neraca ketika dilepaskan atau bila aset secara permanen dihentikan penggunaannya dan tidak ada manfaat ekonomis masa yang akan datang. Aset tetap yang secara permanen dihentikan atau dilepas harus dieliminasi dari Neraca dan diungkapkan dalam Catatan atas Laporan Keuangan. Tata cara dan mekanisme penghapusan diatur dalam peraturan kepala daerah tersendiri.
 - 19) Aset tetap yang dihentikan dari penggunaan aktif pemerintah tidak memenuhi definisi aset tetap dan harus dipindahkan ke pos aset lainnya sesuai dengan nilai tercatatnya.
 - 20) Barang berwujud yang memenuhi kualifikasi untuk diakui sebagai suatu aset dan dikelompokkan sebagai aset tetap, pada awalnya harus diukur berdasarkan biaya perolehan. Bila aset tetap diperoleh dengan tanpa nilai, biaya aset tersebut adalah sebesar nilai wajar pada saat aset tersebut diperoleh.
 - 21) Aset tetap disajikan berdasarkan biaya perolehan aset tetap tersebut. Apabila terjadi kondisi yang memungkinkan penilaian kembali, maka aset tetap akan disajikan dengan penyesuaian pada masing-masing akun Aset Tetap dan akun Ekuitas.
 - 22) Beberapa aset tetap dijelaskan sebagai aset bersejarah dikarenakan kepentingan budaya, lingkungan, dan sejarah. Contoh dari aset bersejarah adalah bangunan bersejarah, monumen, tempat-tempat purbakala (*archaeological sites*) seperti candi, dan karya seni (*works of art*). Karakteristik-karakteristik di bawah ini sering dianggap sebagai ciri khas dari suatu aset bersejarah:
 - a) Nilai kultural, lingkungan, pendidikan, dan sejarahnya tidak mungkin secara penuh dilambangkan dengan nilai keuangan berdasarkan harga pasar;
 - b) Peraturan dan hukum yang berlaku melarang atau membatasi secara ketat pelepasannya untuk dijual;
 - c) Tidak mudah untuk diganti dan nilainya akan terus meningkat selama waktu berjalan walaupun kondisi fisiknya semakin menurun;
 - d) Sulit untuk mengestimasi masa manfaatnya. Untuk beberapa kasus dapat mencapai ratusan tahun.
- I. Konstruksi Dalam Pengerjaan
- 1) Konstruksi dalam pengerjaan adalah aset-aset tetap yang sedang dalam proses pembangunan. Konstruksi Dalam Pengerjaan mencakup tanah, peralatan dan mesin, gedung dan bangunan, jalan, irigasi dan jaringan, serta aset tetap lainnya

yang proses perolehannya dan/atau pembangunannya membutuhkan suatu periode waktu tertentu dan belum selesai pada saat akhir tahun anggaran.

- 2) Suatu aset berwujud harus diakui sebagai Konstruksi Dalam Pengerjaan jika memenuhi kriteria:
 - a) Besar kemungkinan bahwa manfaat ekonomi masa yang akan datang berkaitan dengan aset tersebut akan diperoleh.
 - b) Biaya perolehan tersebut dapat diukur secara andal.
 - c) Aset tersebut masih dalam proses pengerjaan.
- 3) Pembayaran atas kontrak konstruksi pada umumnya dilakukan secara bertahap (termin) berdasarkan tingkat penyelesaian yang ditetapkan dalam kontrak konstruksi. Setiap pembayaran yang dilakukan dicatat sebagai penambah nilai Konstruksi Dalam Pengerjaan.
- 4) Suatu Konstruksi Dalam Pengerjaan dipindahkan ke aset tetap yang bersangkutan (tanah, peralatan dan mesin; gedung dan bangunan; jalan, irigasi, dan jaringan; aset tetap lainnya) setelah pekerjaan konstruksi tersebut dinyatakan selesai dan siap digunakan sesuai dengan tujuan perolehannya.
- 5) Dalam kasus-kasus spesifik dapat terjadi variasi penyelesaian Konstruksi Dalam Pengerjaan dengan ketentuan sebagai berikut:
 - a) Apabila aset telah selesai dibangun, Berita Acara Penyelesaian Pekerjaan sudah diperoleh, dan aset tetap tersebut sudah dimanfaatkan oleh SKPD, maka aset tersebut dicatat sebagai Aset Tetap Definitifnya.
 - b) Apabila aset tetap telah selesai dibangun, Berita Acara Penyelesaian Pekerjaan sudah diperoleh, namun aset tetap tersebut belum dimanfaatkan oleh SKPD, maka aset tersebut dicatat sebagai Aset Tetap definitifnya.
 - c) Apabila aset telah selesai dibangun, yang didukung dengan bukti yang sah namun Berita Acara Penyelesaian Pekerjaan belum diperoleh dan aset tetap tersebut sudah dimanfaatkan oleh SKPD, maka aset tersebut masih dicatat sebagai Konstruksi Dalam Pengerjaan dan diungkapkan di dalam Catatan atas Laporan Keuangan.
 - d) Apabila sebagian dari aset tetap yang dibangun telah selesai, dan telah digunakan/dimanfaatkan, maka bagian yang digunakan/dimanfaatkan masih diakui sebagai Konstruksi Dalam Pengerjaan.
 - e) Apabila suatu aset tetap telah selesai dibangun sebagian (konstruksi dalam pengerjaan), karena sebab tertentu (misalnya terkena bencana alam/*force majeure*) aset tersebut hilang, maka penanggung jawab aset, dalam hal ini Pengguna Anggaran membuat pernyataan hilang karena bencana alam/*force majeure* dan atas dasar pernyataan tersebut Konstruksi Dalam Pengerjaan dapat dihapusbukukan sesuai dengan ketentuan yang berlaku.
 - f) Apabila Berita Acara Serah Terima sudah ada, namun fisik pekerjaan belum selesai, maka diakui sebagai Konstruksi Dalam Pengerjaan.
 - g) Apabila dalam konstruksi aset tetap, pembangunan fisik proyek belum dilaksanakan, namun biaya-biaya yang dapat diatribusikan langsung ke dalam pembangunan proyek telah dikeluarkan seperti biaya perencanaan maka biaya tersebut harus diakui sebagai Konstruksi Dalam Pengerjaan aset yang bersangkutan.
 - h) Apabila dalam konstruksi aset tetap, biaya penunjang untuk kegiatan pengadaan (lelang) sudah dilaksanakan, namun proses pengadaan (lelang) gagal maka biaya penunjang tersebut diakui sebagai beban tahun anggaran berjalan dan disajikan dalam Laporan Operasional.

- i) Konstruksi Dalam Pengerjaan dicatat dengan biaya perolehan.
- j) Konstruksi Dalam Pengerjaan dapat dihentikan pembangunannya oleh karena ketidakterediaan dana, kondisi politik, ataupun kejadian-kejadian lainnya. Penghentian Konstruksi Dalam Pengerjaan dapat berupa penghentian sementara dan penghentian permanen. Apabila suatu Konstruksi Dalam Pengerjaan dihentikan pembangunannya untuk sementara waktu, maka Konstruksi Dalam Pengerjaan tersebut tetap dicantumkan ke dalam neraca dan kejadian ini diungkapkan secara memadai di dalam Catatan atas Laporan Keuangan. Namun, apabila pembangunan Konstruksi Dalam Pengerjaan diniatkan untuk dihentikan pembangunannya secara permanen karena diperkirakan tidak akan memberikan manfaat ekonomik di masa depan, ataupun oleh sebab lain yang dapat dipertanggungjawabkan, maka Konstruksi Dalam Pengerjaan tersebut dihapuskan dari neraca sesuai ketentuan yang berlaku dan kejadian ini diungkapkan secara memadai dalam Catatan atas Laporan Keuangan.

m. Dana Cadangan

- 1) Dana Cadangan merupakan dana yang disisihkan untuk menampung kebutuhan yang memerlukan dana relatif besar yang tidak dapat dipenuhi dalam satu tahun anggaran. Pembentukan dana cadangan ini harus didasarkan perencanaan yang matang, sehingga jelas tujuan dan pengalokasiannya. Untuk pembentukan dana cadangan harus ditetapkan dalam peraturan daerah yang didalamnya mencakup:
 - a) Penetapan tujuan pembentukan dana cadangan;
 - b) Program dan kegiatan yang akan dibiayai dari dana cadangan;
 - c) Besaran dan rincian tahunan dana cadangan yang harus dianggarkan dan ditransfer kerekening dana cadangan dalam bentuk rekening tersendiri;
 - d) Sumber dana cadangan; dan
 - e) Tahun anggaran pelaksanaan dana cadangan.
- 2) Pembentukan dana cadangan dianggarkan dalam pengeluaran pembiayaan, sedangkan pencairannya dianggarkan pada penerimaan pembiayaan. Untuk penggunaannya dianggarkan dalam program kegiatan yang sudah tercantum di dalam peraturan daerah.
- 3) Dana cadangan diakui saat terjadi pemindahan dana dari Rekening Kas Daerah ke Rekening Dana Cadangan. Proses pemindahan ini harus melalui proses penatausahaan yang menggunakan mekanisme LS.
- 4) Penerimaan hasil atas pengelolaan dana cadangan berupa jasa giro/bunga dapat diperlakukan sebagai penambah dana cadangan atau dikapitalisasi ke dana cadangan atau dicatat sebagai Lain-lain Pendapatan Asli Daerah yang Sah-Jasa Giro/Bunga Dana Cadangan sesuai dengan ketentuan yang ditetapkan dalam Peraturan Daerah tentang Pembentukan Dana Cadangan.
- 5) Pengukuran Dana Cadangan sebesar nilai nominal Dana Cadangan ditambah dengan pendapatan jasa giro rekening Dana Cadangan.

n. Aset Lainnya

- 1) Aset Lainnya merupakan aset pemerintah daerah yang tidak dapat diklasifikasikan sebagai asset lancar, investasi jangka panjang, aset tetap dan dana cadangan.
- 2) Aset Lainnya meliputi Tagihan Jangka Panjang, Kemitraan Dengan Pihak Ketiga, Aset Tidak Berwujud dan Aset Lain-lain.
- 3) Pengakuan Aset Lainnya ditetapkan sebagai berikut:

- a) Tagihan Penjualan Angsuran diakui pada saat kontrak penjualan angsuran antara pemerintah daerah dengan pegawai daerah ditandatangani. Penurunan tagihan penjualan angsuran diakui saat pemerintah daerah menerima angsuran dari pegawai.
- b) Tuntutan Ganti Kerugian Daerah diakui saat diterbitkan Surat Keputusan Pembebanan/Surat Ketetapan Tanggung Jawab Mutlak/dokumen yang dipersamakan untuk penyelesaian yang dilakukan secara damai (di luar pengadilan). Untuk penyelesaian Tuntutan Ganti Kerugian Daerah yang dilakukan melalui jalur pengadilan, pengakuan Tuntutan Ganti Kerugian Daerah dilakukan setelah ada surat ketetapan yang diterbitkan oleh instansi yang berwenang.
- c) Kemitraan dengan pihak ketiga berupa sewa diakui pada saat terjadi perjanjian kerjasama/kemitraan yang diikuti dengan perubahan penetapan status penggunaan yaitu dengan perubahan klasifikasi aset dari aset tetap menjadi aset lainnya kerjasama/kemitraan-sewa.
- d) Kemitraan Dengan Pihak Ketiga dalam bentuk pinjam pakai diakui saat disetujuinya permohonan pinjam pakai yang dituangkan dalam perjanjian pinjam pakai dan diikuti dengan perubahan penetapan status penggunaan aset tetap menjadi Aset Lainnya-Pinjam Pakai.
- e) Kemitraan Dengan Pihak Ketiga dalam bentuk Kerjasama pemanfaatan (KSP) diakui pada saat terjadi perjanjian kerjasama/kemitraan yang diikuti dengan adanya penetapan perubahan status penggunaan yaitu dengan perubahan klasifikasi aset dari aset tetap menjadi aset lainnya kerjasama-pemanfaatan (KSP).
- f) Kemitraan Dengan Pihak Ketiga dalam bentuk Bangun Guna Serah (BGS) diakui pada saat ditandatanganinya Perjanjian Kerjasama Bangun Guna Serah antara Pemerintah Daerah dengan pihak investor yang diikuti dengan perubahan penetapan status penggunaan dari Aset Tetap menjadi Aset Lainnya – Kemitraan Dengan Pihak Ketiga (BGS). BGS dicatat sebesar nilai perolehan aset yang diserahkan oleh pemerintah daerah kepada pihak ketiga/investor untuk membangun aset BGS tersebut. Aset yang berada dalam BGS ini disajikan terpisah dari Aset Tetap.
- g) Kemitraan Dengan Pihak Ketiga dalam bentuk Bangun Serah Guna (BSG) diakui pada saat pengadaan/pembangunan gedung dan/atau sarana berikut fasilitasnya selesai dan siap digunakan untuk digunakan/dioperasikan. Penyerahan aset oleh pihak ketiga/investor kepada pemerintah daerah disertai dengan kewajiban pemerintah daerah untuk melakukan pembayaran kepada pihak ketiga/investor. Pembayaran oleh pemerintah daerah ini dapat juga dilakukan secara bagi hasil.
- h) Penyerahan kembali aset yang dikerjasamakan dengan pihak ketiga beserta fasilitasnya kepada Pengelola Barang dilaksanakan setelah berakhirnya perjanjian dan dituangkan dalam Berita Acara Serah Terima Barang, selanjutnya Pengelola Barang membuat status penetapan penggunaan aset tetap yang disahkan oleh Kepala Daerah sebagai dasar mereklasifikasi dari Aset Lainnya menjadi Aset Tetap sebesar nilai bersih yang tercatat atau sebesar nilai wajar pada saat aset tetap tersebut diserahkan kembali.
- i) Aset tetap yang dimaksudkan untuk dihentikan dari penggunaan aktif pemerintah direklasifikasi ke dalam aset lain-lain. Hal ini dapat disebabkan karena rusak berat, usang, dan/atau aset tetap yang tidak digunakan karena

sedang menunggu proses pemindahtanganan (proses penjualan, sewa beli, penghibahan, penyertaan modal). Aset lain-lain diakui pada saat dihentikan dari penggunaan aktif pemerintah dan direklasifikasikan ke dalam aset lain-lain berdasarkan Surat Keputusan Pengguna Barang setelah pengajuan Surat Permohonan Penghapusan Barang Daerah kepada Pembantu Pengelola Barang Daerah.

- 4) Pengukuran Aset Lainnya ditetapkan sebagai berikut:
 - a) Tagihan Penjualan Angsuran Tagihan penjualan angsuran dinilai sebesar nilai nominal dari kontrak/berita acara penjualan aset yang bersangkutan.
 - b) Tuntutan ganti rugi dinilai sebesar nilai nominal dalam SKP2K dengan dokumen pendukung berupa Surat Keterangan Tanggungjawab Mutlak (SKTJM).
 - c) Kemitraan dengan Pihak Ketiga dalam bentuk Sewa diukur sebesar nilai perolehan dari aset yang disewakan.
 - d) Kerjasama dengan Pihak Ketiga dalam bentuk Kerjasama pemanfaatan diukur sebesar nilai perolehan aset yang dikerjasamakan.
 - e) Kerjasama dengan Pihak Ketiga dalam bentuk Pinjam Pakai diukur sebesar nilai perolehan aset yang dipinjampakaikan.
 - f) Kemitraan dengan Pihak Ketiga dalam bentuk Bangun Guna Serah diukur sebesar nilai perolehan aset tetap yang diserahkan oleh pemerintah daerah kepada pihak ketiga/investor untuk membangun aset Bangun Guna Serah tersebut.
 - g) Kemitraan dengan Pihak Ketiga dalam bentuk Bangun Serah Guna dicatat sebesar nilai perolehan aset tetap yang dibangun ditambah dengan nilai perolehan aset yang dikeluarkan oleh pihak ketiga/investor untuk membangun aset tersebut.
- o. Aset Tak Berwujud
 - 1) Aset tak berwujud (ATB) adalah aset nonkeuangan yang dapat diidentifikasi dan tidak mempunyai wujud fisik serta dimiliki untuk digunakan dalam menghasilkan barang atau jasa atau digunakan untuk tujuan lainnya termasuk hak atas kekayaan intelektual. ATB harus memenuhi kriteria dapat diidentifikasi, dikendalikan oleh entitas, dan mempunyai potensi manfaat ekonomi masa depan.
 - 2) Berdasarkan masa manfaat, ATB dapat dibedakan menjadi dua, yaitu ATB dengan umur manfaat terbatas (*finite life*) dan ATB dengan umur manfaat yang tak terbatas (*indefinite life*).
 - 3) ATB dengan umur manfaat terbatas (*finite life*) adalah umur manfaat ATB dalam kelompok ini dapat dibatasi dari umur atau banyaknya unit produk yang dihasilkan, yang didasarkan pada harapan entitas untuk menggunakan aset tersebut, atau faktor hukum atau faktor ekonomis mana yang lebih pendek. Umur manfaat tersebut tertuang dalam surat perjanjian perolehan ATB. ATB dengan umur manfaat terbatas tersebut meliputi lisensi dan franchise, hak cipta dan paten.
 - 4) ATB dengan umur manfaat yang tak terbatas (*indefinite life*) yaitu ATB tertentu diyakini tidak mempunyai batas-batas periode untuk memberikan manfaat kepada entitas. Oleh karena itu, atas ATB yang mempunyai umur manfaat yang tak terbatas, harus dilakukan revaluasi secara berkala untuk melihat kemampuan aset tersebut dalam memberikan manfaat. ATB yang dikategorikan memiliki

umur manfaat tak terbatas meliputi software dan kajian yang memiliki manfaat dalam jangka panjang.

- 5) Aset Tak Berwujud diklasifikasikan menjadi Goodwill, Lisensi dan frenchise, Hak Cipta, Paten, Aset Tidak Berwujud Lainnya antara lain meliputi sotware, DED dan lain-lain serta Aset Tak Berwujud Dalam Pengerjaan.
- 6) Pengakuan ATB ditetapkan sebagai berikut:
 - a) ATB yang diperoleh secara internal yang tidak dapat membedakan tahap penelitian/riset dan tahap pengembangan atas aktivitas/kegiatan internal untuk menghasilkan ATB maka seluruh pengeluaran atas aktivitas/kegiatan tersebut diakui sebagai pengeluaran dalam tahap penelitian/riset.
 - b) ATB yang diperoleh secara internal yang dapat dibedakan menjadi tahap penelitian/riset dan tahap pengembangan atas aktivitas/kegiatan internal untuk menghasilkan ATB maka:
 - Pengeluaran-pengeluaran untuk kegiatan/aktivitas penelitian/riset tidak dapat diakui sebagai ATB. Pengeluaran-pengeluaran tersebut harus diakui sebagai beban pada saat terjadi.
 - Pengeluaran-pengeluaran dalam tahap pengembangan atas aktivitas/kegiatan internal untuk menghasilkan ATB diakui apabila memenuhi kriteria:
 - Kelayakan teknis atas penyelesaian ATB sehingga dapat tersedia untuk digunakan atau dimanfaatkan;
 - Keinginan untuk menyelesaikan dan menggunakan atau memanfaatkan ATB tersebut;
 - Kemampuan untuk menggunakan dan memanfaatkan ATB tersebut;
 - Manfaat ekonomi dan/atau sosial dimasa datang;
 - Ketersediaan sumber daya teknis, keuangan, dan sumber daya lainnya yang cukup untuk menyelesaikan pengembangan dan penggunaan atau pemanfaatan ATB tersebut;
 - Kemampuan untuk mengukur secara memadai pengeluaran-pengeluaran yang diatribusikan ke ATB selama masa pengembangan.
 - Untuk menetapkan apakah suatu kajian/pengembangan menghasilkan manfaat ekonomi dan atau sosial dimasa yang akan datang, suatu entitas harus mampu mengidentifikasi mengenai:
 - Apa manfaat ekonomi dan atau sosial yang akan diperoleh dari hasil kajian/pengembangan tersebut;
 - Siapa penerima manfaat ekonomi dan atau sosial tersebut;
 - Apakah aset tersebut akan digunakan oleh entitas atau pihak lain;
 - Jangka waktu manfaat tersebut akan diperoleh.
 - c) ATB yang dibiayai oleh instansi lain di luar pemerintah daerah maka ATB diakui sebagai aset pihak yang memberikan dana penelitian dan pengembangan.
 - d) *Software* diakui sebagai ATB adalah software yang dibangun sendiri dengan cara dikontrakkan kepada pihak ketiga.
 - e) *Software* program yang dibeli tersendiri dan penggunaannya tidak terkait dengan *hardware* tertentu harus dikapitalisasi sebagai ATB, namun apabila *software* yang dibeli tersebut merupakan bagian integral dari suatu *hardware* (tanpa *software* tersebut, *hardware* tidak dapat dioperasikan), maka

software tersebut diakui sebagai bagian harga perolehan *hardware* dan dikapitalisasi sebagai peralatan dan mesin.

- f) Hak Paten yang diperoleh untuk melindungi kekayaan/warisan budaya/sejarah, maka atas aset ini secara umum diakui pada saat dokumen hukum yang sah atas Hak Paten tersebut telah diperoleh. Namun untuk mengantisipasi lamanya jangka waktu terbitnya dokumen tersebut, maka entitas dapat mengakui sebagai Hak Paten terlebih dahulu dengan nilai sebesar biaya pendaftarannya dan ditambah nilai Hasil Kajian/Pengembangan yang telah dikapitalisasi, kemudian memberikan penjelasan yang memadai dalam Catatan atas Laporan Keuangan (CaLK).
 - g) Aset Tak Berwujud Dalam Pengerjaan diakui apabila sampai dengan tanggal pelaporan ATB belum selesai sebesar pengeluaran yang telah terjadi dalam rangka pengembangan tersebut dan setelah pekerjaan selesai kemudian akan direklasifikasi menjadi Aset Tidak Berwujud yang bersangkutan.
- 7) Pengukuran Aset Tak Berwujud
- a) ATB yang diperoleh melalui pembelian dinilai berdasarkan biaya perolehan. Apabila ATB diperoleh secara gabungan, maka harus dihitung nilai untuk masing-masing aset, yaitu dengan mengalokasikan harga gabungan tersebut berdasarkan perbandingan nilai wajar masing-masing aset yang bersangkutan. Biaya perolehan tersebut terdiri dari harga beli, termasuk biaya import dan pajak-pajak, setelah dikurangi dengan potongan harga dan rabat serta setiap biaya yang dapat diatribusikan secara langsung dalam membawa aset tersebut ke kondisi yang membuat aset tersebut dapat bekerja untuk penggunaan yang dimaksudkan. Contoh dari biaya yang dapat diatribusikan secara langsung adalah:
 - Biaya staf yang timbul secara langsung agar aset tersebut dapat digunakan;
 - Biaya profesional yang timbul secara langsung agar aset tersebut dapat digunakan;
 - Biaya pengujian untuk menjamin aset tersebut dapat berfungsi secara baik.
 - b) ATB yang diperoleh melalui pertukaran aset yang dimiliki entitas dinilai sebesar nilai wajar dari aset yang diserahkan. Apabila terdapat aset lainnya dalam pertukaran, misalnya kas, maka hal ini mengindikasikan bahwa pos yang dipertukarkan tidak mempunyai nilai yang sama sehingga pengukuran dinilai sebesar aset yang dipertukarkan ditambah dengan kas yang diserahkan.
 - c) ATB yang diperoleh dari hasil kerjasama antar dua entitas atau lebih disajikan berdasarkan biaya perolehannya dan dicatat pada entitas yang menerima ATB tersebut sesuai dengan perjanjian dan/atau peraturan yang berlaku.
 - d) ATB yang diperoleh dari donasi/hibah harus dicatat sebesar nilai wajar pada saat perolehan. Penyerahan ATB tersebut akan sangat andal bila didukung dengan bukti perpindahan kepemilikannya secara hukum, seperti adanya naskah perjanjian hibah.
 - e) ATB yang diperoleh dari pengembangan secara internal, misalnya hasil dari kegiatan pengembangan yang memenuhi syarat pengakuan, nilai perolehannya diakui sebesar biaya perolehan yang meliputi biaya yang dikeluarkan sejak ditetapkannya ATB tersebut memiliki masa manfaat di masa yang akan datang sampai dengan ATB tersebut telah selesai

dikembangkan. Pengeluaran atas unsur ATB yang awalnya telah diakui oleh entitas sebagai beban pada suatu periode tidak boleh diakui sebagai bagian dari harga perolehan ATB periode berikutnya.

- f) ATB yang berasal dari aset bersejarah (*heritage assets*) tidak diharuskan untuk disajikan di neraca namun aset tersebut harus diungkapkan dalam Catatan atas Laporan Keuangan. Namun apabila ATB bersejarah tersebut didaftarkan untuk memperoleh hak paten maka hak patennya dicatat di neraca sebesar nilai pendaftarannya.

8) Secara umum sifat alamiah ATB adalah tidak adanya penambahan nilai ATB dan tidak diperlukannya penggantian dari bagian ATB dimaksud setelah perolehan awal. Sebagian besar pengeluaran setelah perolehan ATB dimaksudkan untuk memelihara manfaat ekonomi di masa datang atau jasa potensial yang terkandung dalam ATB dimaksud dan pengeluaran tersebut bukan merupakan upaya untuk memenuhi definisi dan kriteria pengakuan ATB sehingga sulit untuk mengatribusikan secara langsung pengeluaran setelah perolehan terhadap suatu ATB tertentu sehingga diperlakukan sebagai beban operasional suatu entitas. Namun apabila terdapat pengeluaran setelah perolehan yang dapat diatribusikan langsung terhadap ATB tertentu, maka pengeluaran tersebut dapat dikapitalisasi ke dalam nilai ATB dimaksud. Kapitalisasi terhadap pengeluaran setelah perolehan terhadap *software* computer harus memenuhi salah satu kriteria yaitu meningkatkan fungsi *software* dan meningkatkan efisiensi *software*.

- 9) Amortisasi adalah alokasi harga perolehan ATB secara sistematis dan rasional selama masa manfaatnya. Masa manfaat ATB dapat dipengaruhi oleh berbagai faktor yang semuanya harus diperhitungkan dalam penetapan periode amortisasi. Masa manfaat tersebut dapat dibatasi oleh ketentuan hukum, peraturan, atau kontrak dengan ketentuan sebagai berikut:

- a) Amortisasi Untuk Aset Tak Berwujud Dengan Masa Manfaat Terbatas

Amortisasi hanya dapat diterapkan atas ATB yang memiliki masa manfaat terbatas dalam hal ini meliputi lisensi dan franchise, hak cipta dan paten) selama masa manfaat. Umur masa manfaat tersebut tertuang dalam surat perjanjian perolehan ATB yang bersangkutan. Nilai sisa dari ATB dengan masa manfaat yang terbatas bernilai nihil.

- b) Amortisasi Untuk Aset Tak Berwujud Dengan Masa Manfaat Tak Terbatas

ATB dengan masa manfaat tidak terbatas dalam hal ini goodwill, software dan hasil kajian yang memiliki manfaat dalam jangka panjang tidak boleh diamortisasi. Nilai ATB yang tidak diamortisasi harus ditelaah setiap periode untuk menentukan apakah ATB tersebut masih memiliki manfaat ekonomi di masa depan. Jika tidak lagi memiliki manfaat ekonomi di masa depan atau manfaat ekonominya berkurang dari nilai tercatat maka ATB tersebut mengalami penurunan nilai. Penurunan nilai ATB harus diungkapkan dalam catatan atas laporan keuangan. Jika terbukti ATB tersebut tidak lagi memiliki manfaat ekonomis di masa mendatang, maka entitas dapat mengajukan proses penghapusan ATB sesuai prosedur dan ketentuan yang berlaku.

- 10) Amortisasi dilakukan dengan metode garis lurus, Amortisasi setiap periode akan diakui sebagai beban amortisasi dan penyesuaian atas akun ATB. Beban amortisasi ATB disajikan dalam Laporan Operasional. Penyesuaian akun ATB dilakukan dengan membentuk akun lawan akumulasi amortisasi ATB.

- 11) ATB dapat mengalami penurunan nilai jika nilai tercatatnya melebihi nilai yang dapat diperoleh kembali. Kadang hal-hal yang terjadi setelah pembelian aset dan

sebelum berakhirnya estimasi masa manfaat menjadi penyebab yang menurunkan nilai aset dan memerlukan penghapusan segera. Suatu entitas disyaratkan untuk menguji aset tak berwujud dengan masa manfaat tak terbatas untuk penurunan nilai dengan membandingkan jumlah terpulihkan dengan jumlah tercatatnya, yang dapat dilakukan setiap tahun; atau kapanpun terdapat indikasi bahwa aset tak berwujud mengalami penurunan nilai. Suatu aset memiliki indikasi adanya penurunan nilai ketika ada perubahan yang material terkait dengan aset tersebut, misalnya, nilai pasar aset telah turun, manfaat ekonomi yang diharapkan diperoleh tidak dapat diperoleh, perubahan teknologi yang menyebabkan temuan yang dihasilkan menjadi tidak dapat dimanfaatkan, perubahan kebijakan penggunaan sistem dan lain-lain. Dalam hal terjadi indikasi penurunan nilai yang lebih cepat dari yang diperkirakan semula maka hal tersebut perlu diungkapkan secara memadai dalam catatan atas laporan keuangan. Jika terbukti aset tak berwujud tersebut tidak lagi memiliki manfaat ekonomis di masa mendatang, maka entitas dapat mengajukan proses penghapusan aset tak berwujud. Penghapusan aset baru dapat dilakukan jika proses penghapusan aset telah dilakukan sesuai dengan ketentuan yang berlaku.

- 12) Penghentian ATB antara lain adalah penjualan, pertukaran, hibah, atau berakhirnya masa manfaat ATB sehingga perlu diganti dengan yang baru. Secara umum, penghentian ATB dilakukan pada saat dilepaskan atau ATB tersebut tidak lagi memiliki manfaat ekonomi masa depan yang diharapkan dari penggunaan atau pelepasannya. Pelepasan ATB di lingkungan pemerintah daerah disebut sebagai pemindahtanganan dengan cara dijual, dipertukarkan, dihibahkan atau dijadikan penyertaan modal daerah.

Apabila suatu ATB tidak dapat digunakan karena ketinggalan jaman, tidak sesuai dengan kebutuhan organisasi yang makin berkembang, rusak, atau masa kegunaannya telah berakhir, maka ATB tersebut hakekatnya tidak lagi memiliki manfaat ekonomi masa depan, sehingga penggunaannya harus dihentikan. Apabila suatu ATB dihentikan dari penggunaannya, baik karena dipindahtangankan maupun karena berakhirnya masa manfaat/tidak lagi memiliki manfaat ekonomi, maka pencatatan akun ATB yang bersangkutan harus dihentikan dan diproses penghapusannya. Entitas dapat mengajukan proses penghapusan ATB sesuai dengan ketentuan berlaku. Pada saat penghapusan, ATB dihentikan dari pencatatan dan diakui kerugian penghapusan ATB sebesar nilai tercatat neto.

Dalam hal penghentian ATB merupakan akibat dari pemindahtanganan dengan cara dijual atau dipertukarkan sehingga pada saat terjadinya transaksi belum seluruh nilai buku ATB yang bersangkutan habis diamortisasi, maka selisih antara harga jual atau harga pertukarannya dengan nilai buku ATB terkait diperlakukan sebagai kerugian atau keuntungan non operasional. Penerimaan kas dari penjualan dicatat dan dilaporkan sebagai pendapatan pada Laporan Realisasi Anggaran. Penghentian ATB harus diungkapkan dalam CaLK.

p. Kewajiban

- 1) Kewajiban adalah utang yang timbul dari peristiwa masa lalu yang penyelesaiannya mengakibatkan aliran keluar sumber daya ekonomi pemerintah daerah. Kewajiban pemerintah daerah dapat muncul akibat melakukan pinjaman kepada pihak ketiga, perikatan dengan pegawai yang bekerja pada pemerintahan, kewajiban kepada masyarakat, alokasi/realokasi pendapatan ke entitas lainnya, atau kewajiban kepada pemberi jasa. Kewajiban

bersifat mengikat dan dapat dipaksakan secara hukum sebagai konsekuensi atas kontrak atau peraturan perundang-undangan.

- 2) Kewajiban diklasifikasikan menjadi Kewajiban Jangka Pendek dan Kewajiban Jangka Panjang dengan ketentuan:
 - a) Kewajiban jangka pendek adalah kewajiban yang diharapkan dibayar dalam waktu 12 (dua belas) bulan setelah tanggal pelaporan. Kewajiban Jangka Pendek meliputi Utang Perhitungan Pihak Ketiga (PFK), Utang Bunga, Bagian Lancar Utang Jangka Panjang, Pendapatan Diterima Dimuka, Utang Belanja dan Utang Jangka Pendek Lainnya.
 - b) Kewajiban jangka panjang adalah kewajiban yang diharapkan dibayar dalam waktu lebih dari 12 (dua belas) bulan setelah tanggal pelaporan. Kewajiban Jangka Panjang meliputi Utang Dalam Negeri dan Utang Jangka Panjang Lainnya.
- 3) Kewajiban diakui jika besar kemungkinan bahwa pengeluaran sumber daya ekonomi akan dilakukan untuk menyelesaikan kewajiban yang ada sampai saat pelaporan, dan perubahan atas kewajiban tersebut mempunyai nilai penyelesaian yang dapat diukur dengan andal dengan ketentuan sebagai berikut:
 - a) Utang Perhitungan Pihak Ketiga (PFK) diakui pada saat dilakukan pemotongan oleh BUD atas pengeluaran dari kas daerah untuk pembayaran tertentu yang harus dipungut potongan Taspen, Iuran Jaminan Kesehatan, Iuran Wajib Pegawai, Uang Jaminan dan pajak.
 - b) Utang Bunga diakui berdasarkan akumulasi berjalannya waktu, dan diakui pada setiap akhir periode pelaporan.
 - c) Bagian Lancar Utang Jangka Panjang diakui pada saat melakukan reklasifikasi pinjaman jangka panjang yang akan jatuh tempo dalam waktu 12 (dua belas) bulan setelah tanggal neraca pada setiap akhir periode akuntansi.
 - d) Pendapatan Diterima Dimuka diakui pada saat terdapat/timbul klaim pihak ketiga kepada pemerintah daerah terkait kas yang telah diterima pemerintah daerah dari pihak ketiga tetapi belum ada penyerahan barang/jasa dari pemerintah daerah.
 - e) Utang Belanja diakui pada saat terdapat klaim pihak ketiga, biasanya dinyatakan dalam bentuk surat penagihan atau invoice, kepada pemerintah daerah terkait penerimaan barang/jasa yang belum diselesaikan pembayarannya oleh pemerintah daerah.
 - f) Utang Jangka Pendek Lainnya antara lain Utang Jamkessos diakui saat tagihan klaim dari pihak penyedia layanan kesehatan diterima dan diverifikasi.
 - g) Utang Dalam Negeri Sektor Perbankan diakui pada saat dana diterima di Kas Daerah sepanjang tidak diatur secara khusus dalam perjanjian pinjaman.
 - h) Utang Dalam Negeri dari Lembaga Keuangan Bukan Bank diakui pada saat dana diterima di Kas Daerah sepanjang tidak diatur secara khusus dalam perjanjian pinjaman.
 - i) Utang Dalam Negeri – Obligasi Daerah diakui pada saat kewajiban timbul yaitu pada saat terjadi transaksi penjualan obligasi.
 - j) Utang Dalam Negeri – Pemerintah Pusat diakui pada saat dana diterima di Kas Daerah sepanjang tidak diatur secara khusus dalam perjanjian pinjaman.
 - k) Utang Dalam Negeri – Pemerintah Daerah Lainnya diakui pada saat dana diterima di Kas Daerah sepanjang tidak diatur secara khusus dalam perjanjian pinjaman.

- l) Utang Dalam Negeri Lainnya diakui pada saat dana diterima di Kas Daerah sepanjang tidak diatur secara khusus dalam perjanjian pinjaman.
 - m) Utang Jangka Panjang Lainnya seperti Utang kemitraan diakui pada saat aset diserahkan oleh pihak ketiga kepada pemerintah daerah yang untuk selanjutnya akan dibayar sesuai perjanjian, misalnya secara angsuran.
- 4) Pengukuran kewajiban sesuai dengan klasifikasi utang ditentukan sebagai berikut:
- a) Utang PFK diukur sebesar PFK yang sudah dipotong tetapi oleh BUD dan belum disetorkan kepada yang pihak berkepentingan.
 - b) Utang Bunga diukur sebesar kewajiban bunga atau commitment fee yang telah terjadi tetapi belum dibayar oleh pemerintah. Besaran kewajiban tersebut pada naskah perjanjian pinjaman biasanya dinyatakan dalam persentase dan periode tertentu yang telah disepakati oleh para pihak.
 - c) Bagian Lancar Utang Jangka Panjang diukur jumlah yang akan jatuh tempo dalam waktu 12 (dua belas) bulan setelah tanggal neraca. Dalam kasus kewajiban jangka pendek yang terjadi karena payable on demand, nilai yang dicantumkan di neraca adalah sebesar saldo utang jangka panjang beserta denda dan kewajiban lainnya yang harus ditanggung oleh peminjam sesuai perjanjian.
 - d) Pendapatan Diterima Dimuka diukur sebesar bagian barang/jasa yang belum diserahkan oleh pemerintah kepada pihak ketiga sampai dengan tanggal neraca.
 - e) Utang Belanja diukur sebesar biaya yang belum dibayar oleh pemerintah sampai dengan tanggal neraca.
 - f) Utang Jangka Pendek Lainnya berupa Utang Jamkessos diukur sebesar nilai tagihan klaim yang diajukan oleh pihak pemberi layanan kesehatan dan telah diverifikasi oleh SKPD.
 - g) Utang Dalam Negeri Sektor Perbankan diukur sebesar jumlah dana yang telah ditarik oleh Pemerintah Daerah. Selanjutnya, pembayaran pokok pinjaman akan mengurangi jumlah utang sehingga jumlah yang dicantumkan dalam neraca adalah sebesar total penarikan dikurangi dengan pelunasan.
 - h) Utang Dalam Negeri Dari Lembaga Keuangan Bukan Bank diukur sebesar jumlah dana yang telah ditarik oleh Pemerintah Daerah. Selanjutnya, pembayaran pokok pinjaman akan mengurangi jumlah utang sehingga jumlah yang dicantumkan dalam neraca adalah sebesar total penarikan dikurangi dengan pelunasan.
 - i) Utang Dalam Negeri – Obligasi Daerah diukur sebesar nilai nominal/pari, ditambah premium atau dikurangi diskon yang disajikan pada akun terpisah. Nilai nominal Utang Obligasi Daerah tersebut mencerminkan nilai yang tertera pada lembar surat utang pemerintah dan merupakan nilai yang akan dibayar pemerintah pada saat jatuh tempo. Dalam hal utang obligasi yang pelunasannya diangsur, aliran ekonomi setelahnya, seperti transaksi pembayaran, dan perubahan lainnya selain perubahan nilai pasar, diperhitungkan dengan menyesuaikan nilai tercatat (*carrying amount*) utang tersebut. Apabila surat utang obligasi dijual di bawah nilai pari (dengan diskon), maupun di atas nilai pari (dengan premium), maka nilai pokok utang tersebut adalah sebesar nilai nominalnya atau nilai jatuh temponya,

sedangkan diskon atau premium dikapitalisasi untuk diamortisasi sepanjang masa berlakunya surat utang obligasi.

- j) Utang Dalam Negeri Pemerintah Pusat diukur sebesar jumlah dana yang telah ditarik oleh Pemerintah Daerah. Selanjutnya, pembayaran pokok pinjaman akan mengurangi jumlah utang sehingga jumlah yang dicantumkan dalam neraca adalah sebesar total penarikan dikurangi dengan pelunasan.
 - k) Utang Dalam Negeri Pemerintah Daerah Lainnya diukur jumlah dana yang telah ditarik oleh Pemerintah Daerah. Selanjutnya, pembayaran pokok pinjaman akan mengurangi jumlah utang sehingga jumlah yang dicantumkan dalam neraca adalah sebesar total penarikan dikurangi dengan pelunasan.
 - l) Utang Dalam Negeri Lainnya diukur jumlah dana yang telah ditarik oleh Pemerintah Daerah. Selanjutnya, pembayaran pokok pinjaman akan mengurangi jumlah utang sehingga jumlah yang dicantumkan dalam neraca adalah sebesar total penarikan dikurangi dengan pelunasan.
 - m) Utang Jangka Panjang Lainnya dalam bentuk Utang Kemitraan diukur berdasarkan nilai yang disepakati dalam perjanjian kemitraan BSG sebesar nilai yang belum dibayar.
- 5) Amortisasi Utang adalah alokasi sistematis dari premium diskonto selama umur utang pemerintah daerah. Premiun adalah jumlah selisih lebih antara nilai kini kewajiban (*present value*) dengan nilai jatuh tempo kewajiban (*maturity value*) karena tingkat bunga nominal lebih tinggi dari tingkat bunga efektif. Diskonto adalah jumlah selisih kurang antara nilai kini kewajiban (*present value*) dengan nilai jatuh tempo kewajiban (*maturity value*) karena tingkat bunga nominal lebih rendah dari tingkat bunga efektif. Amortisasi atas premium atau diskonto menggunakan metode garis lurus.
- 6) Utang Dalam Negeri dalam bentuk obligasi daerah yang diselesaikan sebelum jatuh tempo maka selisih antara harga perolehan kembali dengan nilai bukunya harus disajikan pada Laporan Operasional dan diungkapkan pada Catatan atas Laporan Keuangan sebagai bagian dari pos kewajiban yang berkaitan dengan ketentuan sebagai berikut:
- a) Apabila harga perolehan kembali adalah sama dengan nilai buku maka penyelesaian kewajiban sebelum jatuh tempo dianggap sebagai penyelesaian utang secara normal yaitu dengan menyesuaikan jumlah kewajiban dan aset yang berhubungan.
 - b) Apabila harga perolehan kembali adalah tidak sama dengan nilai buku maka penyesuaian jumlah kewajiban dan aset yang terkait, jumlah perbedaan yang ada juga disajikan dalam Laporan Operasional pada Pos Surplus/Defisit dari Kegiatan Non Operasional dan diungkapkan dalam Catatan atas Laporan Keuangan.
- q. Koreksi Kesalahan
- 1) Koreksi merupakan tindakan pembetulan secara akuntansi agar akun/pos yang tersaji dalam laporan keuangan entitas menjadi sesuai dengan yang seharusnya. Kesalahan merupakan penyajian akun/pos yang secara signifikan tidak sesuai dengan yang seharusnya yang mempengaruhi laporan keuangan periode berjalan atau periode sebelumnya. Sehingga koreksi kesalahan merupakan tindakan untuk membetulkan kesalahan penyajian dalam suatu akun/pos. Koreksi kesalahan diungkapkan pada Catatan atas Laporan Keuangan. Koreksi kesalahan

meliputi koreksi atas kesalahan yang sifatnya tidak berulang dan koreksi kesalahan berulang.

- 2) Kesalahan tidak berulang merupakan kesalahan yang diharapkan tidak akan terjadi kembali. Kesalahan ini dikelompokkan kembali menjadi 2 (dua) jenis yaitu kesalahan tidak berulang yang terjadi pada periode berjalan dan kesalahan tidak berulang yang terjadi pada periode sebelumnya.
- 3) Kesalahan tidak berulang yang terjadi pada periode berjalan, baik yang mempengaruhi posisi kas maupun yang tidak, dilakukan dengan pembetulan pada akun yang bersangkutan dalam periode berjalan. Baik pada akun pendapatan LRA, belanja, pendapatan LO, maupun beban.
- 4) Kesalahan tidak berulang yang terjadi pada periode sebelumnya maka perlakuan akuntansi ditetapkan sebagai berikut:
 - a) Koreksi - Laporan Keuangan Belum Diterbitkan
Apabila laporan keuangan belum diterbitkan, maka dilakukan dengan pembetulan pada akun yang bersangkutan, baik pada akun pendapatan-LRA atau akun belanja, maupun akun pendapatan-LO atau akun beban.
 - b) Koreksi - Laporan Keuangan Sudah Diterbitkan
 - Koreksi kesalahan yang menambah posisi kas dilakukan dengan pembetulan pada akun Pendapatan Lain Lain-LRA dalam hal mengurangi kas dilakukan dengan pembetulan pada akun Saldo Anggaran Lebih.
 - Koreksi kesalahan atas perolehan asset selain kas yang menambah maupun mengurangi posisi kas dilakukan dengan pembetulan pada akun Kas dan akun asset yang bersangkutan.
 - Koreksi kesalahan atas beban yang mengakibatkan adanya pengurangan beban dan mempengaruhi posisi kas dan tidak mempengaruhi secara material posisi asset selain kas dilakukan dengan pembetulan pada akun Pendapatan Lain-lain LO. Dalam hal mengakibatkan penambahan beban dilakukan dengan pembetulan pada akun Ekuitas.
 - Koreksi kesalahan atas penerimaan Pendapatan-LRA yang menambah maupun mengurangi posisi kas dilakukan dengan pembetulan pada akun Kas dan akun Saldo Anggaran Lebih.
 - Koreksi kesalahan atas penerimaan Pendapatan-LO yang menambah maupun mengurangi posisi kas dilakukan dengan pembetulan pada akun Kas dan akun Ekuitas.
 - Koreksi kesalahan atas penerimaan dan pengeluaran pembiayaan yang menambah maupun mengurangi posisi kas dilakukan dengan pembetulan pada akun Kas dan akun Saldo Anggaran Lebih.
 - Koreksi kesalahan atas pencatatan kewajiban yang menambah maupun mengurangi posisi kas dilakukan dengan pembetulan pada akun Kas dan Kewajiban yang bersangkutan.
 - Koreksi kesalahan yang tidak mempengaruhi kas pembetulan dilakukan pada akun-akun neraca terkait pada periode kesalahan ditemukan.
 - Koreksi kesalahan yang berhubungan dengan periode-periode yang lalu terhadap posisi kas dilaporkan dalam Laporan Arus Kas tahun berjalan pada aktivitas yang bersangkutan.
- 5) Kesalahan berulang merupakan kesalahan yang disebabkan sifat alamiah (normal) dari jenis-jenis transaksi tertentu yang diperkirakan akan terjadi secara berulang. Misalnya antara lain penerimaan pajak dari wajib pajak yang memerlukan koreksi sehingga perlu dilakukan restitusi atau tambahan

pembayaran dari wajib pajak dan Piutang Pelayanan Kesehatan yang dijamin oleh program jaminan kesehatan seringkali penerimaan klaim berbeda dengan nilai piutang yang dicatat. Kesalahan berulang tidak memerlukan koreksi melainkan dicatat pada saat terjadi pengeluaran kas untuk mengembalikan kelebihan pendapatan dengan mengurangi pendapatan-LRA maupun pendapatan-LO yang bersangkutan.

r. Perubahan Kebijakan Akuntansi

Perubahan kebijakan akuntansi harus disajikan pada Laporan Perubahan Ekuitas dalam Catatan atas Laporan Keuangan. Para pengguna Laporan Keuangan perlu membandingkan laporan keuangan dari suatu entitas pelaporan dari waktu ke waktu untuk mengetahui kecenderungan arah (trend) posisi keuangan, kinerja, dan arus kas. Oleh karena itu, kebijakan akuntansi yang digunakan harus diterapkan secara konsisten pada setiap periode. Perubahan di dalam perlakuan, pengakuan, atau pengukuran akuntansi sebagai akibat dari perubahan atas basis akuntansi, kriteria kapitalisasi, metode, dan estimasi, merupakan contoh perubahan kebijakan akuntansi.

Suatu perubahan kebijakan akuntansi harus dilakukan hanya apabila penerapan suatu kebijakan akuntansi yang berbeda diwajibkan oleh peraturan perundangan atau standar akuntansi pemerintahan yang berlaku, atau apabila diperkirakan bahwa perubahan tersebut akan menghasilkan informasi mengenai posisi keuangan, kinerja keuangan, atau arus kas yang lebih relevan dan lebih andal dalam penyajian laporan keuangan entitas.

Perubahan kebijakan akuntansi tidak mencakup hal-hal sebagai berikut:

- 1) Adopsi suatu kebijakan akuntansi pada peristiwa atau kejadian yang secara substansi berbeda dari peristiwa atau kejadian sebelumnya;
- 2) Adopsi suatu kebijakan akuntansi baru untuk kejadian atau transaksi yang sebelumnya tidak ada atau yang tidak material.

s. Perubahan Estimasi Akuntansi

Perubahan estimasi adalah revisi estimasi karena perubahan kondisi yang mendasari estimasi tersebut, atau karena terdapat informasi baru, penambahan pengalaman dalam mengestimasi, atau perkembangan lain.

Pengaruh atau dampak perubahan estimasi akuntansi disajikan pada Laporan Operasional pada periode perubahan dan periode selanjutnya sesuai sifat perubahan.

Sebagai contoh, perubahan estimasi masa manfaat aset tetap berpengaruh pada LO tahun perubahan dan tahun-tahun selanjutnya selama masa manfaat aset tetap tersebut.

Pengaruh perubahan terhadap LO periode berjalan dan yang akan datang diungkapkan dalam Catatan atas Laporan Keuangan. Apabila tidak memungkinkan, harus diungkapkan alasan tidak mengungkapkan pengaruh perubahan itu.

t. Operasi Tidak Dilanjutkan

Operasi tidak dilanjutkan adalah penghentian suatu misi atau tupoksi tertentu yang berakibat pelepasan atau penghentian suatu fungsi, program, atau kegiatan, sehingga aset, kewajiban, dan operasi dapat dihentikan tanpa mengganggu fungsi, program, atau kegiatan yang lain.

Informasi penting dalam operasi yang tidak dilanjutkan misalnya hakikat operasi, kegiatan, program, proyek yang dihentikan, tanggal efektif penghentian, cara penghentian, pendapatan dan beban tahun berjalan sampai tanggal penghentian

apabila dimungkinkan, dampak sosial atau dampak pelayanan, pengeluaran aset atau kewajiban terkait pada penghentian apabila ada harus diungkapkan pada Catatan atas Laporan Keuangan.

Agar Laporan Keuangan disajikan secara komparatif, suatu segmen yang dihentikan itu harus dilaporkan dalam Laporan Keuangan walaupun berjumlah nol untuk tahun berjalan. Dengan demikian, operasi yang dihentikan tampak pada Laporan Keuangan.

Pendapatan dan beban operasi yang dihentikan pada suatu tahun berjalan, di akuntansikan dan dilaporkan seperti biasa, seolah-olah operasi itu berjalan sampai akhir tahun Laporan Keuangan. Pada umumnya entitas membuat rencana penghentian, meliputi jadwal penghentian bertahap atau sekaligus, resolusi masalah legal, lelang, penjualan, hibah dan lain-lain.

u. Laporan Keuangan Konsolidasian

- 1) Laporan keuangan konsolidasian adalah suatu laporan keuangan yang merupakan gabungan keseluruhan laporan keuangan entitas pelaporan, atau entitas akuntansi, sehingga tersaji sebagai satu entitas tunggal.
- 2) Laporan keuangan konsolidasian terdiri dari Laporan Realisasi Anggaran, Laporan Perubahan SAL, Neraca, Laporan Operasional, Laporan Perubahan Ekuitas, Laporan Arus Kas, dan Catatan atas Laporan Keuangan. Laporan Keuangan Konsolidasian tersebut disajikan oleh entitas pelaporan kecuali Laporan Arus Kas disajikan oleh unit kerja yang mempunyai fungsi perbendaharaan umum.
- 3) Laporan keuangan konsolidasian disajikan untuk periode pelaporan yang sama dengan periode pelaporan keuangan entitas pelaporan yaitu triwulanan, semesteran dan tahunan serta berisi jumlah komparatif dengan periode sebelumnya.
- 4) Konsolidasi di tingkat Pemerintah Daerah dilaksanakan oleh entitas pelaporan dengan cara menggabungkan dan menjumlahkan akun yang diselenggarakan oleh semua entitas akuntansi dengan mengeliminasi akun timbal balik (*reciprocal accounts*) antara lain akun Piutang dan Hutang antar entitas akuntansi serta RK PPKD dan RK SKPD. Namun demikian, apabila eliminasi dimaksud belum dimungkinkan, maka hal tersebut diungkapkan dalam Catatan atas Laporan Keuangan.
- 5) Konsolidasi di tingkat SKPD bagi SKPD yang mempunyai beberapa Kuasa Pengguna Anggaran/Barang (KPA/KPB) dilaksanakan oleh Unit Kerja (Induk) dengan cara menggabungkan dan menjumlahkan akun yang diselenggarakan oleh semua entitas akuntansi (KPA/KPB).
- 6) Konsolidasi untuk SKPD atau Unit Kerja yang ditetapkan sebagai BLUD dilakukan dengan cara mencari menggabungkan semua realisasi pendapatan dan belanja BLUD dengan belanja yang dibiayai dari rekening Kas Daerah (APBD). Konsolidasi realisasi pendapatan dan belanja BLUD dilakukan berdasarkan SP2D Pengesahan/Nihil yang ditetapkan secara periodik sebagaimana telah diatur dalam peraturan perundangan yang terkait.

Penerapan Kebijakan Akuntansi Berkaitan Dengan Ketentuan Yang Ada Dalam Standar Akuntansi Pemerintahan pada SKPD

a. Pedoman Kapitalisasi Barang Milik Daerah

- 1) Kapitalisasi adalah penentuan nilai pembukuan terhadap semua pengeluaran untuk memperoleh aset tetap hingga siap pakai, untuk meningkatkan

- kapasitas/efisiensi, dan atau memperpanjang umur teknisnya dalam rangka menambah nilai-nilai aset tersebut.
- 2) Pengeluaran Belanja Modal yang nilainya melebihi batasan minimum kapitalisasi aset tetap yang ditetapkan dan dimanfaatkan untuk kegiatan pemerintahan daerah serta tidak untuk dijual, harus dikapitalisasi.
 - 3) Pengeluaran Belanja Barang dan Jasa yang mengakibatkan adanya perolehan aset tetap hingga siap pakai, peningkatan kapasitas/efisiensi dan memperpanjang umur teknis barang milik daerah harus dilakukan kapitalisasi.
 - 4) Pengeluaran yang dikapitalisasi terdiri atas:
 - a) Pengeluaran belanja modal yang nilainya sama atau melebihi batasan minimum kapitalisasi aset tetap dan dimanfaatkan untuk kegiatan pemerintahan daerah serta tidak untuk dijual yang meliputi:
 - Pembelian/pembuatan peralatan dan mesin serta bangunan.
 - Pembelian/pembangunan gedung dan bangunan.
 - b) Pengeluaran belanja Rehabilitasi/Renovasi/Restorasi dapat dikategorikan sebagai Belanja Modal jika memenuhi persyaratan sebagai berikut:
 - Mengakibatkan peningkatan kualitas, kapasitas, kuantitas dan/atau umur aset yang telah dimiliki.
 - Nilainya sama dengan/melebihi batasan minimum nilai kapitalisasi aset tetap.
 - c) Pengeluaran yang digunakan untuk:
 - Pengadaan tanah
 - Pembelian/pembangunan jalan/irigasi/jaringan
 - Pembelian/pembuatan Aset Tetap Lainnya
 - 5) Pengeluaran yang dikapitalisasi adalah sebagai berikut:
 - a) Pembelian peralatan dan mesin meliputi harga barang, ongkos angkut, biaya asuransi, biaya pemasangan, biaya selama masa uji coba dan belanja yang terkait dengan pengadaan aset tetap sampai dengan aset tetap tersebut siap digunakan.
 - b) Pembuatan peralatan, mesin serta bangunan yang dilaksanakan melalui kontrak berupa pengeluaran sebesar nilai kontrak ditambah biaya perencanaan dan pengawasan, biaya perijinan dan jasa konsultan serta biaya lain yang terkait dengan pembuatan aset sampai dengan aset tersebut siap digunakan.
 - c) Pembuatan peralatan, mesin dan bangunan yang dilaksanakan secara swakelola meliputi biaya langsung dan tidak langsung sampai siap pakai meliputi biaya bahan baku, upah tenaga kerja, sewa peralatan, biaya perencanaan dan pengawasan, dan biaya perijinan serta biaya lain yang terkait dengan pembuatan aset sampai dengan aset tersebut siap digunakan.
 - d) Pembelian gedung dan bangunan sampai siap pakai.
 - e) Pembangunan gedung dan bangunan yang dilaksanakan melalui kontrak berupa pengeluaran nilai kontrak, biaya perencanaan dan pengawasan, biaya perijinan, jasa konsultan, biaya pengosongan dan pembongkaran bangunan lama dan biaya lain yang terkait dengan pengadaan/pembangunan aset tetap sampai dengan aset tersebut siap digunakan.
 - f) Pembangunan yang dilaksanakan secara swakelola meliputi biaya langsung dan tidak langsung sampai siap pakai meliputi bahan baku, upah tenaga kerja, sewa peralatan, biaya perencanaan dan pengawasan, biaya perijinan, biaya pengosongan dan pembongkaran bangunan lama serta biaya yang

terkait dengan pengadaan/pembangunan aset tetap sampai dengan aset tetap tersebut siap digunakan.

- g) Rehabilitasi/Renovasi/Restorasi Aset Tetap yang dilaksanakan melalui kontrak berupa nilai kontrak, biaya perencanaan dan pengawasan, biaya perizinan dan biaya lain yang terkait dengan pembuatan/pembangunan/pengadaan aset sampai dengan aset tersebut siap digunakan.
- h) Rehabilitasi/Renovasi/Restorasi Aset Tetap yang dilaksanakan secara swakelola berupa biaya langsung dan tidak langsung sampai siap pakai meliputi biaya bahan baku, upah tenaga kerja, sewa peralatan, biaya perencanaan dan pengawasan, biaya perizinan, jasa konsultan dan biaya lain yang terkait dengan pembuatan/pembangunan/pengadaan aset sampai dengan aset tersebut siap digunakan.
- i) Pengadaan tanah meliputi biaya pembebasan, pembayaran honor tim, biaya pembuatan sertifikat, biaya pematangan, pengukuran dan pengurangan dan biaya yang terkait dengan pengadaan/pembangunan aset tetap sampai dengan aset tetap tersebut siap digunakan.
- j) Pembelian jaringan sampai siap pakai meliputi harga barang, ongkos angkut, biaya asuransi, biaya pemasangan, biaya selama masa uji coba dan biaya lain yang terkait dengan pengadaan aset sampai dengan aset tersebut siap digunakan.
- k) Pembangunan jalan/irigasi/jaringan yang dilaksanakan melalui kontrak berupa nilai kontrak, biaya perencanaan dan pengawasan, biaya perijinan, jasa konsultan, biaya pengosongan dan pembongkaran bangunan yang ada di atas tanah yang diperuntukkan untuk keperluan pembangunan dan belanja yang terkait dengan pengadaan/pembangunan aset tetap sampai dengan aset tetap tersebut siap digunakan.
- l) Pembangunan jalan/irigasi/jaringan yang dilaksanakan dengan swakelola meliputi biaya langsung dan tidak langsung sampai siap pakai meliputi biaya bahan baku, upah tenaga kerja, sewa peralatan, biaya perencanaan dan pengawasan, biaya perijinan, biaya pengosongan dan pembongkaran bangunan yang ada di atas tanah yang diperuntukkan untuk keperluan pembangunan dan belanja yang terkait dengan pengadaan/pembangunan aset tetap sampai dengan aset tetap tersebut siap digunakan.
- m) Pembelian Aset Tetap lainnya meliputi harga kontrak/beli, ongkos angkut, biaya asuransi dan biaya lain yang terkait dengan pengadaan/pembangunan aset sampai dengan aset tersebut siap digunakan.
- n) Pembuatan/Pembangunan aset tetap lainnya yang dilaksanakan melalui kontrak berupa nilai kontrak, biaya perencanaan dan pengawasan, biaya perijinan dan biaya lain yang terkait dengan pengadaan/pembangunan aset sampai dengan aset tersebut siap digunakan.
- o) Pembuatan/Pembangunan aset tetap lainnya yang dilaksanakan dengan swakelola meliputi biaya langsung dan tidak langsung sampai siap pakai meliputi biaya bahan baku, upah tenaga kerja, sewa peralatan, biaya perencanaan dan pengawasan, biaya perijinan, jasa konsultan dan belanja yang terkait dengan pembuatan/pengadaan/pembangunan aset sampai dengan aset tersebut siap digunakan.

6) Pengeluaran yang tidak dikapitalisasi terdiri dari:

- a) Pengeluaran belanja pemeliharaan rutin yang bertujuan untuk mempertahankan fungsi aset tetap yang sudah ada ke dalam kondisi normal tanpa memperhatikan besar kecilnya jumlah belanja.
 - b) Pengeluaran Belanja Rehabilitasi/Renovasi/Restorasi yang tidak memenuhi batasan minimum nilai kapitalisasi aset tetap.
 - c) Pengeluaran belanja barang dan jasa yang digunakan untuk memproduksi barang dan jasa baik untuk dipasarkan maupun tidak dipasarkan.
- 7) Batas minimum Kapitalisasi Aset Tetap ditetapkan sebagai berikut:
 - a) Pengeluaran untuk per satuan peralatan dan mesin yang sama dengan atau lebih dari Rp500.000,00.
 - b) Pengeluaran untuk gedung dan bangunan yang sama dengan atau lebih dari Rp10.000.000,00 kecuali pekerjaan pengecatan.
- 8) Batas minimum kapitalisasi Aset Tetap dikecualikan terhadap pengeluaran untuk:
 - a) Pengadaan/pembelian tanah
 - b) Pembelian/pembangunan jalan/irigasi/jaringan
 - c) Pengadaan/pembelian/pembuatan aset tetap lainnya berupa koleksi perpustakaan, barang bercorak kesenian, hewan/ternak dan tumbuhan.
- b. Pedoman Pencatatan Barang Milik Daerah
 - 1) Barang Milik Daerah dicatat dalam buku persediaan dan buku inventaris.
 - 2) Pencatatan Barang Milik Daerah meliputi barang tidak bergerak dan barang bergerak.
 - 3) Barang Persediaan merupakan Aset Lancar yang dicatat dalam buku persediaan meliputi barang pakai habis, suku cadang, barang yang diproses untuk dijual, barang bekas pakai yang sudah direklasifikasi dan Barang Milik Daerah yang akan diserahkan kepada pihak lain.
 - 4) Pencatatan dalam buku inventaris terdiri atas pencatatan di dalam pembukuan (intrakomptabel) dan pencatatan di luar pembukuan (ekstrakomptabel).
 - 5) Barang tidak bergerak dan barang bergerak yang mempunyai nilai satuan minimum kapitalisasi aset tetap dicatat dalam buku inventaris di dalam pembukuan (intra komptabel).
 - 6) Barang Milik Daerah yang mempunyai nilai Aset Tetap di bawah nilai satuan minimum kapitalisasi Aset Tetap dicatat di dalam buku inventaris di luar pembukuan (ekstra komptabel).
- c. Pedoman Penyusutan Barang Milik Daerah Berupa Aset Tetap
 - 1) Penyusutan BMD berupa Aset Tetap adalah penyesuaian nilai sehubungan dengan penurunan kapasitas dan manfaat dari suatu aset. Penyusutan dilakukan terhadap aset tetap yang berada dalam penguasaan Pengelola dan Pengguna. Penyusutan ditetapkan atas aset tetap berupa Peralatan dan Mesin, Gedung dan Bangunan, Jalan, Irigasi dan Jaringan, Aset Tetap Lainnya berupa alat olah raga, alat musik/band dan aset renovasi serta aset tetap yang direklasifikasikan sebagai Aset Lainnya – Kemitraan Dengan Pihak Ketiga.
 - 2) Penyusutan Aset Tetap dilakukan dengan menggunakan metode garis lurus dengan ketentuan sebagai berikut:
 - a) Aset Tetap yang diperoleh sampai dengan 31 Desember 2014 disusutkan dengan mengalokasikan nilai yang dapat disusutkan secara merata setiap tahun selama masa manfaat.

- b) Aset Tetap yang diperoleh setelah 31 Desember 2014 dilakukan dengan mengalokasikan nilai yang dapat disusutkan dari Aset Tetap secara merata setiap triwulan selama masa manfaat.
- 3) Nilai yang dapat disusutkan pertama kali merupakan nilai buku per 31 Desember 2014 untuk aset tetap yang diperoleh sampai dengan 31 Desember 2014. Aset Tetap yang diperoleh setelah 31 Desember 2014 maka nilai yang disusutkan merupakan biaya perolehan. Dalam hal biaya perolehan tidak diketahui maka digunakan nilai wajar yang merupakan nilai estimasi. Penentuan nilai yang dapat disusutkan dilakukan untuk setiap unit Aset Tetap tanpa ada nilai sisa.
 - 4) Dalam hal terjadi perubahan nilai aset tetap sebagai akibat penambahan atau pengurangan kualitas dan/atau nilai aset tetap, maka penambahan atau pengurangan tersebut diperhitungkan dalam nilai yang dapat disusutkan.
 - 5) Dalam hal terjadi perubahan nilai aset tetap sebagai akibat koreksi nilai aset tetap yang disebabkan oleh kesalahan dalam pencantuman nilai yang diketahui di kemudian hari, maka dilakukan penyesuaian terhadap penyusutan aset tetap tersebut. Penyesuaian tersebut meliputi penyesuaian atas nilai yang dapat disusutkan dan nilai akumulasi penyusutan.
 - 6) Masa manfaat adalah periode suatu aset tetap yang diharapkan digunakan untuk aktivitas pemerintahan dan/atau pelayanan publik atau jumlah produksi atau unit serupa diharapkan diperoleh dari aset untuk aktivitas pemerintahan dan/atau pelayanan publik.
 - 7) Biaya perolehan adalah jumlah kas atau setara kas yang telah dan yang masih wajib dibayarkan atau nilai wajar imbalan lain yang telah dan yang masih wajib diberikan untuk memperoleh suatu aset pada saat perolehan atau konstruksi sampai dengan aset tersebut dalam kondisi dan tempat yang siap untuk dipergunakan.
 - 8) Nilai buku adalah biaya perolehan suatu aset setelah dikurangi akumulasi penyusutan.
 - 9) Nilai sisa adalah jumlah netto yang diharapkan dapat diperoleh pada akhir masa manfaat suatu aset setelah dikurangi taksiran biaya pelepasan.

BAB IV

PENJELASAN POS-POS LAPORAN KEUANGAN

4.1. Rincian dan penjelasan masing-masing pos-pos pelaporan keuangan

	2023	2022 (Audited)
4.1.1 <u>Pendapatan-LRA</u>	<u>Rp 7.623.904.710,00</u>	<u>Rp 6.159.027.259,00</u>

Pendapatan-LRA Dinas Pendidikan Pemuda dan Olahraga DIY Tahun Anggaran 2023 dianggarkan sebesar Rp 6.036.396.000,00 dan realisasi sebesar Rp 7.623.904.710,00 atau 126,30 % dengan rincian sebagai berikut:

4.1.1.1 <u>Pendapatan Retribusi -LRA</u>	<u>Rp 3.267.999.852,00</u>	<u>Rp 2.396.784.434,00</u>
--	----------------------------	----------------------------

Pendapatan Retribusi-LRA Dinas Pendidikan Pemuda dan Olahraga DIY Tahun Anggaran 2023 dianggarkan sebesar Rp 2.156.900.000,00 dan realisasi sebesar Rp 3.267.999.852,00 atau 151,19% dengan rincian sebagai berikut:

No	Uraian	Anggaran(Rp)	Realisasi (Rp)	%
1	Retribusi Pemakaian Kekayaan Daerah – LRA	2.142.950.000,00	3.244.599.852,00	151,51
2	Retribusi Tempat Penginapan/Pesanggarahan/Villa – LRA	13.950.000,00	23.400.000,00	167,74
3	Dsb.....			
	Jumlah	2.156.900.000,00	3.267.999.852,00	151,19

4.1.1.2 <u>Lain-lain Pendapatan Asli Daerah Yang Sah -LRA</u>	<u>Rp 4.355.904.858,00</u>	<u>Rp 3.762.242.825,00</u>
---	----------------------------	----------------------------

Lain-lain Pendapatan Asli Daerah Yang Sah-LRA Dinas Pendidikan Pemuda dan Olahraga DIY Tahun Anggaran 2023 dianggarkan sebesar Rp 3.879.496.000,00 dan realisasi sebesar Rp4.355.904.858,00 atau 112,28% dengan rincian sebagai berikut:

No	Uraian	Anggaran(Rp)	Realisasi(Rp)	%
1	Hasil Penjualan Aset Daerah Yang Tidak Dipisahkan-LRA			
2	Hasil Sewa BMD	176.200.000,00	273.967.500,00	155,49
3	Pendapatan dr pengelolaan BLUD	3.703.296.000,00	4.081.937.358,00	110,22
4	Pendapatan dari Pengelolaan barang Milik Daerah			
5	Lain lain			
	Jumlah	3.879.496.000,00	4.355.904.858,00	112,28

4.1.2 Belanja **Rp 1.556.209.606.667,00** **Rp 1.532.249.342.867,00**

Belanja Dinas Pendidikan Pemuda dan Olahraga DIY Tahun Anggaran 2023 dianggarkan sebesar Rp 1.618.640.835.262,00 dengan realisasi sebesar Rp 1.556.209.606.667,00 atau 96,14% Rincian realisasi belanja terdiri dari:

4.1.2.1 Belanja Operasi **Rp 1.401.898.137.634,00** **Rp 1.368.490.710.863,00**

Belanja Operasi Dinas Pendidikan Pemuda dan Olahraga DIY Tahun Anggaran 2023 dianggarkan sebesar Rp 1.455.167.129.633,00 dan realisasi sebesar Rp 1.401.898.137.634,00 atau 96,34%, dengan rincian sebagai berikut:

4.1.2.1.1 Belanja Pegawai **Rp 862.942.243.585,00** **Rp 884.405.186.827,00**

Belanja Pegawai Dinas Pendidikan Pemuda dan Olahraga DIY Tahun Anggaran 2023 dianggarkan sebesar Rp 893.436.082.852,00 dan realisasi sebesar Rp 862.942.243.585,00 atau 96,59% dengan rincian sebagai berikut:

No	Uraian	Anggaran(Rp)	Realisasi(Rp)	%
1.	Belanja Gaji dan Tunjangan-LRA			
a.	Gaji Pokok PNS/ Uang Representasi-LRA	405.183.487.589,00	395.107.971.310,00	97,51
b.	Tunjangan Keluarga-LRA	31.525.731.047,00	30.203.178.193,00	95,80
c.	Tunjangan Jabatan-LRA	1.264.830.000,00	1.056.960.000,00	83,57
d.	Tunjangan Fungsional-LRA	25.414.203.066,00	23.304.278.966,00	91,70
e.	Tunjangan Fungsional Umum-LRA	2.935.145.000,00	2.930.005.000,00	99,82
f.	Tunjangan Beras-LRA	17.948.142.280,00	17.108.528.816,00	95,36
g.	Tunjangan PPh/Tunjangan Khusus-LRA	1.174.538.947,00	1.172.580.941,00	99,83
h.	Pembulatan Gaji-LRA	4.679.649,00	4.489.843,00	95,94
i.	Belanja Iuran Jaminan Kesehatan ASN	33.866.189.364	32.334.312.852,00	95,48
j.	Belanja Iuran Jaminan Kecelakaan Kerja ASN	862.089.527,00	802.590.768,00	93,10
k.	Belanja Iuran Jaminan Kematian ASN	2.378.634.964,00	2.199.408.396,00	92,47
2.	Tambahan Penghasilan ASN			
a.	Tambahan Penghasilan berdasarkan Beban Kerja ASN	44.842.921.791,00	44.520.518.686,00	99,28
b.	Tambahan Penghasilan berdasarkan Kelangkaan Profesi ASN	0	0	0
c.	Tambahan Penghasilan berdasarkan Prestasi Kerja ASN	88.340.933.468,00	87.866.307.222,00	99,46
3.	Tambahan Penghasilan berdasarkan Pertimbangan Objektif Lainnya ASN			
a.	Belanja bagi ASN atas Insentif Pemungutan Retribusi Daerah	64.707.000,00	64.707.000,00	100,00
b.	Belanja Tunjangan Profesi Guru (TPG) PNSD	232.085.151.000,00	220.432.261.700,00	94,98
c.	Belanja Tambahan Penghasilan (Tamsil) Guru PNSD	1.236.250.000,00	958.025.000,00	77,49

d.	Belanja Honorarium	540.900.000,00	508.870.000,00	94,08
e.	Belanja Jasa Pengelolaan BMD	819.840.000,00	813.240.000,00	99,19
4.	Belanja Pegawai BLUD			
a.	Belanja pegawai BLUD	2.947.708.160,00	1.554.008.892,00	52,72
	Jumlah Belanja Pegawai-LRA	893.436.082.852,00	862.942.243.585,00	96,59

4.1.2.1.2 Belanja Barang dan Jasa Rp 340.386.261.264,00 Rp 342.125.364.518,00

Belanja Barang dan Jasa Dinas Pendidikan Pemuda dan Olahraga DIY Tahun Anggaran 2023 dianggarkan sebesar Rp 355.099.777.762,00 dan realisasi sebesar Rp 340.386.261.264,00 atau 95,86 %, dengan rincian sebagai berikut:

No	Uraian	Anggaran(Rp)	Realisasi(Rp)	%
1	Belanja Barang Pakai Habis	52.208.164.494,00	49.822.311.842,00	95,43
2	Belanja Jasa Kantor	110.110.839.915,00	103.008.487.020,00	93,55
3	Belanja Iuran Jaminan/Asuransi	11.600.000,00	8.803.200,00	75,89
4	Belanja Sewa tanah	1.317.451.100,00	1.166.430.897,00	88,54
5	Belanja Sewa Peralatan dan Mesin	3.834.071.100,00	3.547.215.571,00	92,52
6	Belanja Sewa Gedung dan Bangunan	1.363.146.800,00	1.054.053.900,00	77,33
7	Belanja Sewa Aset Tetap Lainnya	263.349.000,00	238.711.800,00	90,64
8	Belanja Jasa Konstruksi Konstruksi	396.673.696,00	263.389.250,00	66,40
9	Belanja Jasa Konsultansi Non Konstruksi	2.585.539.000,00	2.435.696.711,00	94,20
10	Belanja Kursus/Pelatihan, Sosialisasi, Bimbingan Teknis serta Pendidikan dan Pelatihan	97.300.000,00	94.372.000,00	96,99
11	Belanja Pemeliharaan Tanah	1.203.341.115,00	1.036.222.661,00	86,11
12	Belanja Pemeliharaan Peralatan dan Mesin	2.828.514.040,00	2.769.609.880,00	97,92
13	Belanja Pemeliharaan Gedung dan Bangunan	13.959.392.638,00	13.593.027.299,00	97,39
14	Belanja Pemeliharaan Jalan, Jaringan, dan irigasi	1.664.223.429,00	1.622.179.253,00	97,47
15	Belanja Pemeliharaan Aset Tetap Lainnya	193.940.800,00	189.626.100,00	97,78
	Belanja Pemeliharaan Aset Tidak Berwujud	80.000.000,00	39.998.850,00	50,00
16	Belanja Perjalanan Dinas Dalam Negeri	14.311.222.100,00	12.651.386.474,00	88,40
17	Belanja Uang yang Diberikan kepada Pihak Ketiga/Pihak Lain/Masyarakat	34.104.490.000,00	33.449.390.000,00	98,08
18	Belanja Barang dan Jasa BOS	112.227.337.033,00	111.698.238.045,00	99,44
19	Belanja Barang dan Jasa BLUD	2.339.181.502,00	1.697.110.511,00	72,55
	Jumlah	355.099.777.762,00	340.386.261.264,00	95,86

4.1.2.1.3 Hibah Rp 198.569.632.785,00 Rp 198.569.632.785,00

Belanja Hibah Dinas Pendidikan Pemuda dan Olahraga DIY Tahun Anggaran 2023 dianggarkan sebesar Rp 206.631.269.019,00 dan realisasi sebesar Rp 198.569.632.785,00atau 96,10 %, dengan rincian sebagai berikut:

8	Belanja Modal Alat Rumah Tangga	14.236.518.404,00	13.701.917.626,00	96,24
9	Belanja Modal Meja dan Kursi Kerja/Rapat Pejabat	22.383.800,00	22.200.000,00	99,18
10	Belanja Modal Alat Studio	1.948.405.600,00	1.826.804.820,00	93,76
11	Belanja Modal Alat Komunikasi	234.721.800,00	196.592.213,00	83,76
12	Belanja Modal Peralatan Pemancar	297.802.300,00	251.854.999,00	84,57
13	Belanja Modal Peralatan Komunikasi Navigasi	0,00	0,00	
14	Belanja Modal Alat Kedokteran	21.943.300,00	18.345.904,00	83,61
15	Belanja Modal Alat Kesehatan Umum	6.114.00,00	5.467.000,00	89,42
16	Belanja Modal Unit Alat Laboratorium	170.917.000,00	144.863.099,00	84,76
17	Belanja Modal Alat Peraga Praktek Sekolah	28.288.732.998,00	27.574.198.951,00	97,47
18	Belanja Modal Alat Laboratorium Fisika Nuklir/Elektronika	128.409.700,00	128.409.600,00	100,00
19	Belanja Modal Alat Laboratorium Standarisasi Kalibrasi dan Instrumentasi	10.366.400,00	10.363.856,00	99,98
20	Belanja Modal Komputer Unit	17.147.743.125,00	16.408.053.437,00	95,69
	Belanja Modal Peralatan Komputer	3.583.631.600,00	3.321.788.545,00	92,69
21	Belanja Modal Alat Eksplorasi Geofisika	7.565.000,00	7.564.000,00	99,99
22	Belanja Modal Sumur	15.355.000,00	15.354.016,00	99,99
23	Belanja Modal Alat Pelindung	12.452.800,00	12.400.000,00	99,58
24	Belanja Modal Alat SAR	10.885.200,00	10.884.779,00	100,00
25	Belanja Modal Peralatan Olahraga	78.630.600,00	73.896.370,00	93,98
26	Belanja Modal Peralatan dan Mesin BOS	39.022.025.478,00	38.132.795.800,00	97,72
27	Belanja Modal Peralatan dan Mesin BLUD	1.029.469.300,00	595.961.210,00	57,89
	Jumlah	113.122.850.805,00	108.931.271.508,00	96,29

Belanja Modal Peralatan dan Mesin tersebut telah dicatat menambah Aset Tetap Peralatan dan Mesin sebesar Rp 108.931.271.508,00

4.1.2.2.3 Belanja Modal Gedung dan Bangunan Rp 36.206.003.251,00 Rp 52.685.611.924,00

Belanja Modal Gedung dan Bangunan Dinas Pendidikan Pemuda dan Olaharag DIY Tahun Anggaran 2023 dianggarkan sebesar Rp 41.026.473.317,00 dan realisasi sebesar Rp 36.206.003.251,00 atau 88,25%, dengan rincian sebagai berikut:

No	Uraian	Anggaran(Rp)	Realisasi(Rp)	%
	Belanja Modal Gedung dan Bangunan			
1	Belanja Modal Bangunan Gedung Tempat Kerja	39.126.823.917,00	34.421.141.613,00	87,97
2	Belanja Modal Tugu/Tanda Batas	1.689.906.400,00	1.579.049.638,00	93,44
	Jumlah	41.026.473.317,00	36.206.003.251,00	88,25

Belanja Modal Gedung dan Bangunan tersebut telah dicatat menambah Aset Tetap Gedung dan Bangunan sebesar Rp 36.206.003.251,00.

4.1.2.2.4

Belanja Modal Jalan,
Irigasi dan Jaringan

Rp 229.997.845,00

Rp 57.960.000,00

Belanja Modal Jalan, Irigasi dan Jaringan Dinas Pendidikan Pemuda dan Olahraga Tahun Anggaran 2023 dianggarkan sebesar Rp 322.801.020,00 dan realisasi sebesar Rp 229.997.845,00 atau 71,25 %, dengan rincian sebagai berikut:

No	Uraian	Anggaran(Rp)	Realisasi(Rp)	%
1	Belanja Modal Instalasi Pengaman	59.047.100,00	53.997.060,00	91,45
2	Belanja Modal Jaringan Listrik	37.000.000,00	37.000.000,00	100,00
3	Belanja Modal Jalan, Jaringan, dan Irigasi BLUD	226.753.920,00	139.000.785,00	61,30
	Jumlah	322.801.020,00	229.997.845,00	71,25

Belanja Modal Jalan, Irigasi, dan Jaringan tersebut telah dicatat menambah Aset Tetap Jalan, Irigasi, dan Jaringan sebesar Rp 229.997.845,00.

4.1.2.2.5

Belanja Modal Aset
Tetap Lainnya

Rp 8.936.196.429,00

Rp 10.279.322.444,00

Belanja Modal Aset Tetap Lainnya Dinas Pendidikan Pemuda dan Olahraga DIY Tahun Anggaran 2023 dianggarkan sebesar Rp 8.992.865.087,00 dan realisasi sebesar Rp 8.936.196.429,00 atau 99,37%, dengan rincian sebagai berikut:

No	Uraian	Anggaran(Rp)	Realisasi(Rp)	%
	Belanja Modal Aset Tetap Lainnya			
1	Belanja Modal Bahan Perpustakaan	78.900.000,00	72.968.500,00	92,48
2	Belanja Modal Barang Bercorak Kesenian/Kebudayaan/Olahraga	292.905.500,00	288.271.249,00	98,42
3	Belanja Modal Aset Tetap Lainnya BOS	8.621.059.587,00	8.574.956.680,00	99,47
	Jumlah	8.992.865.087,00	8.936.196.429,00	99,37

Belanja Modal Aset Tetap Lainnya tersebut telah dicatat menambah Aset Tetap Lainnya sebesar Rp 8.936.196.429,00.

4.1.2.2.6

Belanja Modal Aset
Lainnya

Rp 8.000.000,00

Rp 0,00

Belanja Modal Aset Lainnya Dinas Pendidikan Pemuda dan Olahraga DIY Tahun Anggaran 2023 dianggarkan sebesar Rp 8.715.400,00 dan realisasi sebesar Rp 8.000.000,00 atau 91,79 %.

4.1.3 Aset

Aset Dinas Pendidikan Pemuda dan Olahraga Daerah Istimewa Yogyakarta per 31 Desember 2023 sebesar Rp 1.726.940.083.146,80 terdiri dari Aset Lancar sebesar Rp 44.489.894.396,26 dan Aset Tetap sebesar Rp 1.671.557.898.068,72 dan Aset Lainnya sebesar Rp 10.892.290.681,82 dengan rincian sebagai berikut:

	2023 (Audited)	2022 (Audited)
4.1.3.1 Aset Lancar	Rp 44.489.894.396,26	Rp 42.915.496.811,97

Aset Lancar per 31 Desember 2023 adalah sebesar Rp 44.489.894.396,26 dengan rincian sebagai berikut:

4.1.3.1.1 Kas dan Setara Kas	Rp 4.186.795.913,00	Rp 5.097.243.764,00
------------------------------	---------------------	---------------------

Saldo Kas dan Setara Kas per 31 Desember 2023 sebesar Rp 4.186.795.913,00 terdiri dari Kas di Bendahara Penerimaan sebesar Rp 3.000.000,00. Kas di Bendahara Pengeluaran sebesar Rp 0,00. Kas di BLUD sebesar Rp 2.939.603.842,00, merupakan pendapatan yang diterima oleh Bendahara Penerimaan pada tanggal 31 Desember 2023 belum disetorkan ke Rekening Kas Daerah.
Saldo Kas di Bendahara di Bendahara BOS sebesar Rp 1.244.192.071,00 merupakan sisa Kas BOS 2023 .
Berikut ini adalah Daftar Sekolah dengan Sisa Kas BOS tahun 2023

No	Sekolah	Saldo 2023
1	SMA Negeri 1 Yogyakarta	35.000.000
2	SMA Negeri 2 Yogyakarta	60.001.855
3	SMA Negeri 3 Yogyakarta	60.838.350
4	SMA Negeri 4 Yogyakarta	362.000
5	SMA Negeri 5 Yogyakarta	-
6	SMA Negeri 6 Yogyakarta	-
7	SMA Negeri 7 Yogyakarta	60.456.804
8	SMA Negeri 8 Yogyakarta	4.185.517
9	SMA Negeri 9 Yogyakarta	2
10	SMA Negeri 10 Yogyakarta	7.216
11	SMA Negeri 11 Yogyakarta	-
12	SMA Negeri 1 Bambanglipuro	120.024
13	SMA Negeri 1 Banguntapan	-
14	SMA Negeri 2 Banguntapan	52.898
15	SMA Negeri 1 Bantul	136.929.113
16	SMA Negeri 2 Bantul	68.270
17	SMA Negeri 3 Bantul	14.743.282
18	SMA Negeri 1 Dlingo	107
19	SMA Negeri 1 Imogiri	611.444
20	SMA Negeri 1 Jetis	22.596.757
21	SMA Negeri 1 Kasihan	38.764.306
22	SMA Negeri 1 Kretek	25.028.804
23	SMA Negeri 1 Pajangan	274.514
24	SMA Negeri 1 Piyungan	608
25	SMA Negeri 1 Pleret	-

26	SMA Negeri 1 Pundong	25.039.380
27	SMA Negeri 1 Sanden	-
28	SMA Negeri 1 Sedayu	105.059
29	SMA Negeri 1 Sewon	6.728
30	SMA Negeri 1 Srandakan	360.567
31	SMA Negeri 1 Galur	13.741
32	SMA Negeri 1 Girimulyo	1.467
33	SMA Negeri 1 Kalibawang	26.508.215
34	SMA Negeri 1 Kokap	84.174
35	SMA Negeri 1 Lendah	98.453
36	SMA Negeri 1 Pengasih	25.000.000
37	SMA Negeri 1 Samigaluh	300
38	SMA Negeri 1 Sentolo	95.459
39	SMA Negeri 1 Temon	-
40	SMA Negeri 1 Wates	62.078.392
41	SMA Negeri 2 Wates	24.864
42	SMA Negeri 1 Karangmojo	11.731
43	SMA Negeri 1 Panggang	43.306.559
44	SMA Negeri 1 Patuk	4.099
45	SMA Negeri 1 Playen	14.075
46	SMA Negeri 2 Playen	168.791
47	SMA Negeri 1 Rongkop	26.687
48	SMA Negeri 1 Semanu	177.795
49	SMA Negeri 1 Semin	-
50	SMA Negeri 1 Tanjungsari	146.525
51	SMA Negeri 1 Wonosari	407.076
52	SMA Negeri 2 Wonosari	67.546
53	SMA Negeri 1 Cangkringan	493.672
54	SMA Negeri 1 Depok	857.000
55	SMA Negeri 1 Gamping	-
56	SMA Negeri 1 Godean	-
57	SMA Negeri 1 Kalasan	136.351
58	SMA Negeri 1 Minggir	-
59	SMA Negeri 1 Mlati	-
60	SMA Negeri 1 Ngaglik	1
61	SMA Negeri 2 Ngaglik	45.151
62	SMA Negeri 1 Ngemplak	38.023
63	SMA Negeri 1 Pakem	944.946
64	SMA Negeri 1 Prambanan	83
65	SMA Negeri 1 Seyegan	-
66	SMA Negeri 1 Sleman	186.023
67	SMA Negeri 2 Sleman	19.035.455
68	SMA Negeri 1 Tempel	36
69	SMA Negeri 1 Turi	3.823
70	SMK Negeri 1 Yogyakarta	1.991
71	SMK Negeri 2 Yogyakarta	329.954
72	SMK Negeri 3 Yogyakarta	114.429.074
73	SMK Negeri 4 Yogyakarta	175.421
74	SMK Negeri 5 Yogyakarta	7.601
75	SMK Negeri 6 Yogyakarta	105.152
76	SMK Negeri 7 Yogyakarta	-
77	SMK Negeri 1 Bantul	951.270
78	SMK Negeri 1 Dlingo	1.381
79	SMK Negeri 1 Kasihan	713.482

80	SMK Negeri 2 Kasihan	102.793.987
81	SMK Negeri 3 Kasihan	-
82	SMK Negeri 1 Pajangan	185.521
83	SMK Negeri 1 Pandak	382.428
84	SMK Negeri 1 Pleret	3
85	SMK Negeri 1 Pundong	4.464
86	SMK Negeri 1 Sanden	20.009
87	SMK Negeri 1 Sedayu	339.805
88	SMK Negeri 1 Sewon	7.403.333
89	SMK Negeri 2 Sewon	1.592.823
90	SMK Negeri 1 Girimulyo	2.862.306
91	SMK Negeri 1 Kokap	2.465
92	SMK Negeri 1 Nanggulan	725
93	SMK Negeri 1 Panjatan	421.890
94	SMK Negeri 1 Pengasih	-
95	SMK Negeri 2 Pengasih	149.535
96	SMK Negeri 1 Samigaluh	815
97	SMK Negeri 1 Temon	10.381.491
98	SMK Negeri 1 Gedangsari	19.490
99	SMK Negeri 2 Gedangsari	2.203
100	SMK Negeri 1 GiriSubo	98.110
101	SMK Negeri 1 Ngawen	11.940.962
102	SMK Negeri 1 Nglipar	225.906
103	SMK Negeri 1 Ponjong	19.743
104	SMK Negeri 1 Purwosari	66.395
105	SMK Negeri 1 Saptosari	18
106	SMK Negeri 1 Tanjungsari	763
107	SMK Negeri 1 Tepus	24.602.694
108	SMK Negeri 1 Wonosari	91.605.388
109	SMK Negeri 2 Wonosari	236.705
110	SMK Negeri 3 Wonosari	-
111	SMK Negeri 1 Cangkringan	59.862
112	SMK Negeri 1 Depok	275.293
113	SMK Negeri 2 Depok	11.124.438
114	SMK Negeri 1 Godean	1.000
115	SMK Negeri 2 Godean	23.637.353
116	SMK Negeri 1 Kalasan	37.700
117	SMK Negeri 1 Seyegan	78.585
118	SMK Negeri 1 Tempel	-
119	SLB/C N 1 Yogyakarta	-
120	SLB/C N 2 Yogyakarta	37.904.444
121	SLB/C N Pembina	185.000
122	SLB N 1 Bantul	100.058.595
123	SLB N 2 Bantul	19.950.003
124	SLB N 1 Sleman	42.900
125	SLB N 1 Gunungkidul	224.477
126	SLB N 2 Gunungkidul	447.000
127	SLB N 1 Kulon Progo	12.560.000
	JUMLAH	1.244.192.071

4.1.3.1.2 Piutang Pendapatan

Rp 28.280.359,00

Rp 82.080.359,00

Saldo Piutang Pendapatan per 31 Desember 2023 sebesar Rp 28.280.359,00 terdiri dari Piutang Retribusi sebesar Rp0,00 dan Piutang Lain-lain PAD Yang Sah -piutang BLUD sebesar Rp **28.280.359,00**

Saldo Piutang Lain-lain PAD Yang Sah sebesar Rp,00 dengan kategori sebagai berikut:

Umur Piutang	Kualitas Piutang	Jumlah (Rp)
Belum jatuh tempo	Lancar	
1 bulan terhitung sejak tanggal Surat Tagihan Pertama tidak dilakukan pelunasan	Kurang Lancar	
1 bulan terhitung sejak tanggal Surat Tagihan Kedua tidak dilakukan pelunasan	Diragukan	
1 bulan terhitung sejak tanggal Surat Tagihan Ketiga tidak dilakukan pelunasan atau piutang telah diserahkan kepada instansi yang menangani pengelolaan piutang negara	Macet	28.280.359,00
	Jumlah	28.280.359,00

4.1.3.1.3 Piutang Lainnya

Rp0,00

Rp0,00

Saldo Piutang Lainnya per 31 Desember 2023 sebesar Rp0,00

**PIUTANG BLUD BLPT YOGYAKARTA
PER 31 DESEMBER 2023**

NO	NAMA	PIUTANG 2023					Penyisihan	Piutang Neto	Keterangan
		Saldo Awal	Penambahan Piutang 2023	Jumlah Terbayar	Sisa belum terbayar				
1	Bp Rudi	8.240.000,00			8.240.000,00	100%	8.240.000,00	0,00	Macet
2	Era Sarana Teknindo	940.359,00			940.359,00	100%	940.359,00	0,00	Macet
3	SMK Ki Ageng Pemanahan Bantul	19.100.000,00			19.100.000,00	100%	19.100.000,00	0,00	Macet
	JUMLAH	28.280.359,00			28.280.359,00		28.280.359,00		

Rp82.333.871,50

Kualitas Piutang	Prosentase	Jumlah Piutang (Rp)	Jumlah Penyisihan Piutang (Rp)
Lancar	0,5% (nol koma lima persen)		
Kurang Lancar	10% (sepuluh persen)		
Diragukan	50% (lima puluh persen)		
Macet	100% (seratus persen)	28.280.359,00	28.280.359,00
Jumlah		28.280.359,00	28.280.359,00

Rp 37.700.662.114,64

No	Uraian	2023 (Rp)
1.	Bahan	12.312.493.230,40
2.	Suku Cadang	555.686.015,70
3.	Alat /Bahan untuk kegiatan kantor	26.975.841.511,68
4.	Obat-obatan	433.219.069,54
5.	Persediaan untuk dijual/diserahkan	4.499.995,00
6.	Natura dan Pakan	14.043.390,00
	Jumlah	40.295.783.212,32

Rp 1.610.428.910.169,41

Rp 351.894.297.782,00

No	Uraian	2023(Rp)
1	Tanah Persil	325.236.859.361,00
2	Tanah Non Persil	0,00
3	Lapangan	26.848.785.725,00
	Jumlah	352.085.645.086,00

4.1.3.2.2 Peralatan dan Mesin Rp 816.519.126.114,41 Rp 708.069.935.465,08

Saldo Peralatan dan Mesin per 31 Desember 2023 sebesar Rp 816.519.126.114,41 dengan penjelasan perubahan mutasi sebagai berikut:

- a. Mutasi tambah
Mutasi tambah Peralatan dan Mesin berasal dari hasil pengadaan melalui belanja Modal Peralatan dan mesin selama tahun 2023 meliputi dari Induk bertambah sebesar Rp 108.931.271.508,00. Mutasi Hibah terima OPD bertambah Rp 5.920.993.275,00. Dari Aset Tetap lainnya bertambah Rp 536.835.718,00, dari barang dan jasa bertambah Rp 475.268.739,00, dari jalan, irigasi dan jaringan bertambah Rp 49.950.000,00, dari belum tercatat (verifikasi) bertambah Rp 207.310.738,00, dari mutasi terima internal bertambah Rp 23.929.828.244,00, dari Mutasi terima eksternal bertambah Rp 467.527.100,00, dari KDP peralatan dan mesin bertambah Rp 588.759.141,53, dari pecah asset bertambah Rp 40.000.000,00, dari ATR peralatan dan mesin bertambah Rp 144.999.469,00 dan Koreksi Kode barang bertambah Rp 3.033.333,33.
- b. Mutasi kurang
Reklas Ke Aset Lainnya sebesar Rp 6.296.878.478,61. Mutasi keluar internal sebesar Rp 23.929.828.244,00, mutasi keluar eksternal Rp 285.401.350,00, berkurang pecah aset sebesar Rp 40.000.000,00 dan berkurang BM Peralatan Dan Mesin Extra sebesar Rp 1.562.998.869,92. Berkurang BM Aset Tetap Lainnya Extra sebesar Rp 1.899.999,00. Berkurang Belanja Barang Dan Jasa Extra sebesar Rp 15.928.862,00. Berkurang dari hibah (perolehan dan verifikasi) sebesar Rp 22.915.053,00. Berkurang sebesar Rp 2.157.285,00 dari koreksi KDP

Berdasarkan mutasi tersebut maka saldo Peralatan dan Mesin per 31 Desember 2023 menjadi sebesar Rp 816.519.126.114,41 dengan rincian sebagai berikut:

No	Uraian	2023 (Rp)
	Peralatan dan Mesin	
1	Alat Besar	11.869.719.013,41
2	Alat Angkutan	13.551.769.895,70
3	Alat Bengkel dan Alat Ukur	91.624.503.693,03
4	Alat Pertanian	5.696.264.158,97
5	Alat Kantor dan Rumah Tangga	211.718.373.131,50
6	Alat Studio, Komunikasi, dan Pemancar	56.856.401.988,83
7	Alat Kedokteran dan Kesehatan	3.425.301.267,89
8	Alat Laboratorium	153.607.188.612,21
9	Alat Persenjataan	6.328.855.327,52
10	Komputer	253.331.885.239,98
11	Alat Eksplorasi	830.240.099,00
12	Alat Pengeboran	94.939.950,00
13	Alat Produksi, Pengolahan, dan Pemurnian	66.770.000,00
14	Alat Bantu Eksplorasi	-
15	Alat Keselamatan Kerja	1.471.745.194,98

16	Alat Peraga	287.625.002,00
17	Peralatan Proses/Produksi	1.993.765.747,48
18	Rambu-rambu	102.834.380,00
19	Peralatan Olahraga	3.660.943.411,91
	Jumlah	816.519.126.114,41

4.1.3.2.3 Gedung dan Bangunan Rp 1.144.800.055.925,30 Rp 1.079.415.984.334,91

Saldo Gedung dan Bangunan per 31 Desember 2023 sebesar Rp1.144.800.055.925,30 dengan penjelasan sebagai berikut:

- a. Mutasi tambah

Penambahan pengadaan Gedung dan Bangunan sebesar Rp 7.796.055.973,00, bertambah dari BM peralatan dan mesin sebesar Rp 46.033.365,00, bertambah kapitulasi Belanja Barang dan Jasa sebesar Rp 2.633.123.430,00, Mutasi hibah (perolehan dan verifikasi) sebesar Rp 30.796.498.732,72, bertambah dari belum tercatat sebesar Rp 38.025.000,00, mutasi terima internal sebesar Rp 11.302.282.009,00, mutasi terima eksternal sebesar Rp 1.241.591.742,00 Penambahan KDP gedung sebesar 9.671.463.933,46. Reklasifikasi dari asset lainnya sebesar Rp 1.728.656.125,00. Bertambah dari pecah asset sebesar Rp 11.066.747.202,48, bertambah dari gedung asset Rp 12.324.082.710,67, bertambah dari ATR gedung sebesar Rp 10.361.094.510,67.
- b. Mutasi kurang

Reklas Ke Aset Lainnya sebesar Rp 5.587.309.196,26. Berkurang mutasi keluar internal sebesar Rp 11.302.282.009,00 , berkurang dari pecah asset sebesar Rp 11.097.318.485,37 berkurang dari gabung asset sebesar Rp 12.282.183.266,21, koreksi kode barang sebesar Rp 1.888.520.000,00,berkurang dari BM gedung ekstra sebesar Rp 55.111.040,00, berkurang dari hibah (perolehan dan verifikasi) sebesar Rp 7.000.000,00, koreksi KDP ekstra sebesar Rp 3.966.757,77

Berdasarkan mutasi tersebut maka saldo Gedung dan Bangunan per 31 Desember 2023 menjadi sebesar Rp 1.144.800.055.925,30 dengan rincian sebagai berikut:

No	Uraian	2023 (Rp)
1	Bangunan Gedung Tempat Kerja	1.128.038.607.543,09
2	Bangunan Gedung Tempat Tinggal	10.366.831.395,28
3	Monumen	607.146.659,98
4	Tugu Titik Kontrol/Pasti	5.787.470.326,95
	Jumlah	1.144.800.055.925,30

4.1.3.2.4 Jalan, Irigasi, dan Jaringan Rp 28.260.179.546,16 Rp 24.633.522.760,49

Saldo Jalan, Irigasi dan Jaringan per 31 Desember 2023 sebesar Rp 28.260.179.546,16 dengan penjelasan perubahan mutasi sebagai berikut:

- a. Mutasi tambah

Mutasi tambah dari BM Jalan, Irigasi dan Jaringan sebesar Rp 180.047.845,00, bertambah dari BM gedung sebesar Rp 1.107.690.743,33, bertambah dari BM peralatan dan mesin sebesar Rp 79.824.016,00, bertambah dari hibah (perolehan dan verifikasi) sebesar Rp 1.563.980.000,00, bertambah dari belum tercatat (verifikasi) sebesar Rp 58.500.350,00, bertambah dari mutasi terima internal sebesar Rp 813.406.120,33, bertambah dari KDP Jalan, Irigasi dan Jaringan sebesar Rp 662.955.498,01, bertambah reklas dari asset lainnya sebesar Rp 3.033.333,33, dari oreksi kode barang sebesar Rp 10.875.000,00.

b. Mutasi kurang

Mutasi berkurang jalan, irigasi dan jaringan pada reklas ke asset lainnya sebesar Rp 26.341.666,67, mutasi keluar internal sebesar Rp 813.406.120,33 , berkurang dari koreksi kode barang sebesar Rp 13.908.333,33

Berdasarkan mutasi tersebut maka saldo Jalan, Irigasi, dan Jaringan per 31 Desember 2023 menjadi sebesar Rp **28.260.179.546,16** dengan rincian sebagai berikut:

No	Uraian	2021 (Rp)
1	Jalan dan Jembatan	6.421.438.581,75
2	Bangunan Air	15.873.145.413,17
3	Instalasi	3.000.965.431,55
4	Jaringan	2.964.630.119,69
	Jumlah	28.260.179.546,16

4.1.3.2.5 Aset Tetap Lainnya Rp 135.001.069.663,21 Rp 137.745.506.103,93

Saldo Aset Tetap Lainnya per 31 Desember 2023 sebesar Rp **135.001.069.663,21** dengan penjelasan perubahan mutasi sebagai berikut:

a. Mutasi tambah

Pengadaan Aset Tetap Lainnya sebesar Rp 7.953.639.848,00. Koreksi kode barang Rp 1.888.520.000,00, mutasi terima internal sebesar Rp 9.275.410.479,67, hibah (perolehandan verifikasi) sebesar Rp 794.430.200,00, BM Gedung sebesar Rp 8.004.465.410,67, BM peralatan dan mesin sebesar Rp 199.292.627,00

b. Mutasi kurang

Reklas Ke Aset Lainnya sebesar Rp 11.078.690.546,72; berkurang dari mutasi keluar internal sebesar Rp 9.275.410.479,67. Pengurangan dari ATR sebesar Rp 10.506.093.979,67.

Berdasarkan mutasi tersebut maka saldo Aset Tetap Lainnya per 31 Desember 2023 menjadi sebesar Rp **135.001.069.663,21** dengan rincian sebagai berikut:

4.1.4.1 Kewajiban Jangka Pendek Rp 690.718.061,00 Rp 808.673.699,00

Kewajiban Jangka Pendek per 31 Desember 2023 adalah sebesar Rp **690.718.061,00** dengan rincian sebagai berikut:

4.1.4.1.1 Utang Perhitungan Pihak Ketiga (PFK) Rp0,00 Rp0,00

Saldo Utang Perhitungan Pihak Ketiga (PFK) per 31 Desember 2023 merupakan utang atas penerimaan potongan pihak ketiga yang sampai dengan 31 Desember 2023 belum diserahkan kepada pihak ketiga terkait meliputi Utang Pajak sebesar Rp.0,00

4.1.4.1.2 Pendapatan Diterima Dimuka Rp0,00 Rp0,00

Saldo Pendapatan Diterima Dimuka per 31 Desember 2022 sebesar Rp.0,00

4.1.4.1.3 Utang Belanja Rp 690.718.061,00 Rp 808.673.699,00

Saldo Utang Belanja per 31 Desember 2023 merupakan kewajiban atas layanan barang/jasa yang telah dikonsumsi oleh SKPD namun sampai dengan dengan per 31 Desember 2023 belum dibayar oleh SKPD dengan rincian sebagai berikut:

No	Uraian	Jumlah (Rp)
1	Utang Belanja Pegawai	820.800,00
2	Utang Belanja Barang dan Jasa	689.897.261,00
4	Dst	
	Jumlah	690.718.061,00

4.1.4.1.4 Utang Jangka Pendek Lainnya Rp.0,00 Rp.0,00

4.1.5 Ekuitas Rp 1.726.249.365.085,80 Rp 1.663.941.351.337,79

Saldo Ekuitas sebesar Rp 1.726.249.365.085,80 merupakan kekayaan bersih SKPD yang merupakan selisih antara Aset dan Kewajiban SKPD pada tanggal 31 Desember 2023. Saldo Ekuitas berasal dari Ekuitas awal ditambah Surplus/Defisit-LO dan Dampak Kumulatif Perubahan Kebijakan/Kesalahan Mendasar seperti koreksi nilai persediaan, selisih evaluasi Aset Tetap, dan lain-lain dengan rincian sebagai berikut:

No	Uraian	Jumlah (Rp)
	Ekuitas awal	1.663.147.344.422,71
	Surplus Defisit – LO	(1.486.164.803.383,57)
	RK PPKD	1.547.570.496.506,00
	Dampak Komulatif Perubahan Kebijakan/Kesalahan Mendasar	1.680.830.330,66
	Jumlah	1.726.249.365.085,80

Dampak komulatif kebijakan/ kesalahan dasar dapat dijelaskan sebagai berikut:

No	Uraian	2023 (Rp)
1.	Hasil Pemanfaatan BMD yang Tidak Dipisahkan	273.967.500,00
2.	Pendapatan dari BLUD	4.028.137.358,00
	Jumlah	4.302.104.858,00

2023

4.1.7 Beban

Rp 1.519.979.846.693,77

Realisasi Beban Dinas Pendidikan Pemuda dan Olahraga DIY Tahun Anggaran 2023 sebesar Rp 1.519.979.846.693,77 adalah penurunan manfaat ekonomi, jasa, pengeluaran dan konsumsi aset selama periode Tahun Anggaran 2023, dengan rincian sebagai berikut:

4.1.7.1 Beban Operasi

Rp 1.398.308.138.674,83

Realisasi Beban Operasi Dinas Pendidikan Pemuda dan Olahraga DIY Tahun Anggaran 2023 sebesar Rp 1.398.308.138.674,83 terdiri dari Beban Pegawai sebesar Rp 862.942.243.585,00 Beban Barang dan Jasa sebesar Rp 336.796.262.304,83. Beban Hibah sebesar Rp 198.569.632.785,00. Beban Penyusutan dan Amortisasi sebesar Rp 121.671.708.018,94 Beban Penyisihan Piutang sebesar Rp 0 Beban Lain-lain sebesar Rp,00 dengan rincian sebagai berikut:

4.1.7.1.1 Beban Pegawai

Rp 862.942.243.585,00

Realisasi Beban Pegawai Dinas Pendidikan Pemuda dan Olahraga DIY Tahun Anggaran 2023 sebesar Rp **862.942.243.585,00** dengan rincian sebagai berikut:

No	Uraian	Realisasi (Rp)
1.	Beban Gaji dan Tunjangan	
a.	Gaji Pokok ASN	395.107.971.310,00
b.	Tunjangan Keluarga ASN	30.203.178.193,00
c.	Tunjangan Jabatan ASN	1.056.960.000,00
d.	Tunjangan Fungsional ASN	23.304.463.966,00
e.	Tunjangan Fungsional Umum ASN	2.930.005.000,00
f.	Tunjangan Beras ASN	17.108.528.816,00
g.	Tunjangan PPh/Tunjangan Khusus ASN	1.172.580.941,00
h.	Pembulatan Gaji ASN	4.489.843,00
i.	Beban Iuran Jaminan Kesehatan ASN	32.334.312.852,00
j.	Beban Iuran Jaminan Kecelakaan Kerja ASN	802.590.768,00
k.	Beban Iuran Jaminan Kematian ASN	2.199.408.396,00
	Jumlah	506.224.490.085,00
2.	Beban Tambahan Penghasilan PNS-LO	
a.	Beban Tambahan Penghasilan berdasarkan Beban Kerja ASN-LO	44.520.518.686,00
b.	Beban Tambahan Penghasilan berdasarkan Kelangkaan Profesi ASN-LO	0,00
c.	Beban Tambahan Penghasilan berdasarkan Prestasi Kerja ASN-	87.866.307.222,00

4.1.7.1.3 Beban Hibah

Rp 198.569.632.785,00

Realisasi Beban Penyusutan dan Amortisasi Dinas Pendidikan Pemuda dan Olahraga DIY Tahun Anggaran 2023 sebesar Rp 198.569.632.785,00

No	Uraian	Realisasi (Rp)
1.	Beban Hibah kepada Badan, Lembaga, Organisasi Masyarakat yang Berbadan Hukum Indonesia	93.762.283.075,00
2.	Beban Hibah Dana BOS	104.807.349.710,00
	Jumlah	198.569.632.785,00

4.1.7.1.4 Beban Penyusutan dan Amortisasi

Rp 121.671.708.018,94

Realisasi Beban Hibah Dinas Pendidikan Pemuda dan Olahraga DIY Tahun Anggaran 2023 sebesar **Rp 121.671.708.018,94**

No	Uraian	Realisasi(Rp)
1	Beban Penyusutan Alat Besar	914.378.462,00
2	Beban Penyusutan Alat Angkutan	1.029.203.936,76
3	Beban Penyusutan Alat Bengkel dan Alat Ukur	7.676.565.585,68
4	Beban Penyusutan Alat Pertanian	487.374.422,41
4	Beban Penyusutan Alat Kantor dan Rumah Tangga	26.736.285.952,34
5	Beban Penyusutan Alat Studio, Komunikasi, dan Pemancar	6.443.482.102,14
6	Beban Penyusutan Alat Kedokteran dan Kesehatan	517.006.696,51
7	Beban Penyusutan Alat Laboratorium	15.325.141.814,80
8	Beban Penyusutan Senjata	807.699.861,43
9	Beban Penyusutan Komputer	34.065.125.965,45
10	Beban Penyusutan Alat Eksplorasi	45.688.638,90
11	Beban Penyusutan Alat Pengeboran	8.493.996,00
12	Beban Penyusutan Alat Produksi, Pengolahan dan Pemurnian	5.324.916,68
	Beban Penyusutan Alat Bantu Eksplorasi	14.880.000,00
13	Beban Penyusutan Alat Keselamatan Kerja	171.616.407,60
14	Beban Penyusutan Alat Peraga	24.479.475,24
15	Beban Penyusutan Peralatan Proses/Produksi	236.899.575,31
16	Beban Penyusutan Rambu-Rambu	18.017.153,76
17	Beban Penyusutan Peralatan Olahraga	320.251.059,30
18	Beban Penyusutan Bangunan Gedung	24.319.057.840,18
19	Beban Penyusutan Monumen	12.306.569,56
20	Beban Penyusutan Tugu Titik Kontrol/Pasti	105.026.524,28
21	Beban Penyusutan Jalan dan Jembatan	1.135.414.311,01
22	Beban Penyusutan Bangunan Air	856.831.098,00
23	Beban Penyusutan Instalasi	115.216.238,80
24	Beban Penyusutan Jaringan	69.526.480,01
25	Beban Penyusutan Barang Bercorak Kesenian/Kebudayaan/ Olahraga	199.758.272,67
26	Beban Penyusutan Kemitraan dengan Pihak Ketiga	10.654.662,12
	Jumlah	121.671.708.018,94

4.1.7.1.4 Beban Penyisihan Piutang

Rp 0

Realisasi Beban Penyisihan Piutang Dinas Pendidikan Pemuda dan Olahraga DIY Tahun Anggaran 2023 sebesar Rp.0,00 dengan rincian sebagai berikut:

No	Uraian	Realisasi (Rp)
1.	Beban Penyisihan Piutang Pendapatan	
2.	Beban Penyisihan Piutang Lainnya	
	Jumlah	

4.1.7.1.5 Beban Lain-lain

Rp0,00

Realisasi Beban Lain-lain Dinas Pendidikan Pemuda dan Olahraga DIY Tahun Anggaran 2023 sebesar 0,00

BAB V

PENUTUP

Laporan Keuangan Audited Dinas Pendidikan Pemuda dan Olahraga DIY Tahun 2023 merupakan Laporan Keuangan berbasis akrual yang sesuai dengan Peraturan Pemerintah Nomor 71 Tahun 2010 tentang Standar Akuntansi Pemerintahan dan Peraturan Menteri Dalam Negeri Nomor 64 Tahun 2013 tentang Penerapan Standar Akuntansi Pemerintahan Berbasis Akrual pada Pemerintah Daerah yang selambat-lambatnya harus diterapkan pada Tahun 2015.

Laporan Keuangan Audited Dinas Pendidikan Pemuda dan Olahraga Tahun 2023 merupakan hasil konsolidasi Laporan Keuangan Balai Pemuda Olahraga, Balai Teknologi Komunikasi Balai Latihan Pendidikan Teknik , Balai Dikmen Bantul, Balai Dikmen Kota , Balai Dikmen Sleman, Balai Dikmen Kulon Progo dan Balai Dikmen Gunung Kidul, BLUD SMKN 6 Yogyakarta, BLUD SMKN 3 Wonosari, SMKN 5 Yogyakarta dan BLUD SMKN 1 Sewon yang merupakan Entitas Akuntansi pada Kuasa Pengguna Anggaran dan disusun dengan menggunakan Sistem Informasi keuangan (SIPD) yang terintegrasi sejak penganggaran, penatausahaan dan pelaporan.

Perencanaan anggaran Dinas Pendidikan Pemuda dan Olahraga Tahun Anggaran 2023 mengacu pada Peraturan Menteri Dalam Negeri Nomor 13 Tahun 2006 tentang Pedoman Pengelolaan Keuangan Daerah sebagaimana telah diubah beberapa kali terakhir dengan Peraturan Menteri Dalam Negeri Nomor 21 Tahun 2011 tentang Perubahan Kedua atas Peraturan Menteri Dalam Negeri Nomor 77 Tahun 2020 tentang Pedoman Pengelolaan Keuangan Daerah sedangkan dalam pelaporan kode rekening pendapatan dan belanja yang digunakan dalam penganggaran dikonversi sesuai dengan Bagan Akun Standar pada Peraturan Menteri Dalam Negeri Nomor 64 Tahun 2013 tentang Penerapan Standar Akuntansi Pemerintahan Berbasis Akrual pada Pemerintah Daerah.

Kami menyadari sepenuhnya bahwa Laporan Keuangan Unaudited Tahun 2023 yang telah kami sajikan ini masih belum sempurna, sehubungan dengan kondisi tersebut kami mengharapkan masukan dari berbagai pihak, sebagai bahan penyempurnaan dalam penyusunan Laporan Keuangan Dinas Pendidikan untuk periode yang akan datang, dan semoga Tuhan Yang Maha Esa memberikan bimbingan dan meridhoi upaya yang telah kami lakukan.

Yogyakarta, 31 Desember 2023

**KEPALA DINAS PENDIDIKAN, PEMUDA,
DAN OLAHRAGA DIY**



Dr. DIDIK WARDAYA,SE., M.Pd
NIP.196605301986021002



DINAS PENDIDIKAN, PEMUDA DAN OLAH RAGA
LAPORAN REALISASI ANGGARAN PENDAPATAN DAN BELANJA DAERAH
TAHUN ANGGARAN 2023
01 Januari 2023 Sampai 31 Desember 2023

Kode Rekening	URAIAN	ANGGARAN	REALISASI 2023	% 2023	REALISASI 2022
1	2	3	4	= (4 / 3) * 1	6
4	PENDAPATAN DAERAH	6.036.396.000	7.623.904.710,00	126,3	6.159.027.259,00
4.1	PENDAPATAN ASLI DAERAH (PAD)	6.036.396.000	7.623.904.710,00	126,3	6.159.027.259,00
4.1.02	Retribusi Daerah	2.156.900.000	3.267.999.852,00	151,51	2.396.784.434,00
4.1.02.02	Retribusi Jasa Usaha	2.156.900.000	3.267.999.852,00	151,51	2.396.784.434,00
4.1.02.02.01	Retribusi Pemakaian Kekayaan Daerah	2.142.950.000	3.244.599.852,00	151,41	2.385.849.434,00
4.1.02.02.01.0005	Retribusi Pemakaian Ruangan	2.142.950.000	3.244.599.852,00	151,41	2.385.849.434,00
4.1.02.02.06	Retribusi Tempat Penginapan/ Pesanggrahan/Vila	13.950.000	23.400.000,00	167,74	10.935.000,00
4.1.02.02.06.0001	Retribusi Pelayanan Tempat Penginapan/ Pesanggrahan/Vila	13.950.000	23.400.000,00	167,74	10.935.000,00
4.1.04	Lain-lain PAD yang Sah	3.879.496.000	4.355.904.858,00	112,28	3.762.242.825,00
4.1.04.03	Hasil Pemanfaatan BMD yang Tidak Dipisahkan	176.200.000	273.967.500,00	155,49	166.792.500,00
4.1.04.03.01	Hasil Sewa BMD	176.200.000	273.967.500,00	155,49	166.792.500,00
4.1.04.03.01.0001	Hasil Sewa BMD	176.200.000	273.967.500,00	155,49	166.792.500,00
4.1.04.15	Pendapatan dari Pengembalian	0	0	0	98.814.780,00
4.1.04.15.03	Pendapatan dari Pengembalian Kelebihan Pembayaran Gaji dan Tunjangan	0	0	0	98.814.780,00
4.1.04.15.03.0001	Pendapatan dari Pengembalian Kelebihan Pembayaran Gaji dan Tunjangan	0	0	0	98.814.780,00
4.1.04.16	Pendapatan BLUD	3.703.296.000	4.081.937.358,00	110,22	3.496.635.545,00
4.1.04.16.01	Pendapatan BLUD	3.703.296.000	4.081.937.358,00	110,22	3.496.635.545,00
4.1.04.16.01.0001	Pendapatan BLUD	3.703.296.000	4.081.937.358,00	110,22	3.496.635.545,00
	JUMLAH PENDAPATAN ASLI DAERAH	6.036.396.000	7.623.904.710,00	126,3	6.159.027.259,00
	JUMLAH PENDAPATAN	6.036.396.000	7.623.904.710,00	126,3	6.159.027.259,00
5	BELANJA DAERAH	1.618.640.835.262	1.556.209.606.667,00	96,14	1.532.244.775.867,00
5.1	BELANJA OPERASI	1.455.167.129.633	1.401.898.137.634,00	96,34	1.368.486.143.863,00
5.1.01	Belanja Pegawai	893.436.082.852	862.942.243.585,00	96,59	884.405.186.827,00
5.1.01.01	Belanja Gaji dan Tunjangan ASN	522.557.671.433	506.224.305.085,00	96,87	514.980.006.059,00
5.1.01.01.01	Belanja Gaji Pokok ASN	405.183.487.589	395.107.971.310,00	97,51	407.089.315.072,00
5.1.01.01.01.0001	Belanja Gaji Pokok PNS	317.218.299.593	315.164.103.852,00	99,35	333.846.553.994,00
5.1.01.01.01.0002	Belanja Gaji Pokok PPPK	87.965.187.996	79.943.867.458,00	90,88	73.242.761.078,00
5.1.01.01.02	Belanja Tunjangan Keluarga ASN	31.525.731.047	30.203.178.193,00	95,8	30.661.904.479,00
5.1.01.01.02.0001	Belanja Tunjangan Keluarga PNS	28.792.698.812	28.609.953.101,00	99,37	30.093.641.739,00
5.1.01.01.02.0002	Belanja Tunjangan Keluarga PPPK	2.733.032.235	1.593.225.092,00	58,3	568.262.740,00
5.1.01.01.03	Belanja Tunjangan Jabatan ASN	1.264.830.000	1.056.960.000,00	83,57	1.163.895.000,00
5.1.01.01.03.0001	Belanja Tunjangan Jabatan PNS	1.264.830.000	1.056.960.000,00	83,57	1.163.895.000,00
5.1.01.01.04	Belanja Tunjangan Fungsional ASN	25.414.203.066	23.304.278.966,00	91,7	24.327.135.000,00
5.1.01.01.04.0001	Belanja Tunjangan Fungsional PNS	23.381.703.066	23.304.278.966,00	99,67	24.327.135.000,00
5.1.01.01.04.0002	Belanja Tunjangan Fungsional PPPK	2.032.500.000	0	0	0
5.1.01.01.05	Belanja Tunjangan Fungsional Umum ASN	2.935.145.000	2.930.005.000,00	99,82	3.466.984.000,00
5.1.01.01.05.0001	Belanja Tunjangan Fungsional Umum PNS	2.935.145.000	2.930.005.000,00	99,82	3.466.984.000,00
5.1.01.01.06	Belanja Tunjangan Beras ASN	17.948.142.280	17.108.528.816,00	95,32	17.351.750.628,00
5.1.01.01.06.0001	Belanja Tunjangan Beras PNS	15.962.458.300	15.909.832.976,00	99,67	16.909.192.008,00
5.1.01.01.06.0002	Belanja Tunjangan Beras PPPK	1.985.683.980	1.198.695.840,00	60,37	442.558.620,00
5.1.01.01.07	Belanja Tunjangan PPh/Tunjangan Khusus ASN	1.174.538.947	1.172.580.941,00	99,83	1.297.660.204,00
5.1.01.01.07.0001	Belanja Tunjangan PPh/Tunjangan Khusus PNS	1.174.538.947	1.172.580.941,00	99,83	1.297.660.204,00
5.1.01.01.08	Belanja Pembulatan Gaji ASN	4.679.649	4.489.843,00	95,94	4.633.892,00
5.1.01.01.08.0001	Belanja Pembulatan Gaji PNS	4.206.621	4.152.569,00	98,72	4.507.276,00
5.1.01.01.08.0002	Belanja Pembulatan Gaji PPPK	473.028	337.274,00	71,3	126.616,00
5.1.01.01.09	Belanja Iuran Jaminan Kesehatan ASN	33.866.189.364	32.334.312.852,00	95,48	26.518.364.708,00
5.1.01.01.09.0001	Belanja Iuran Jaminan Kesehatan PNS	30.379.645.107	29.123.520.104,00	95,87	23.912.113.132,00
5.1.01.01.09.0002	Belanja Iuran Jaminan Kesehatan PPPK	3.486.544.257	3.210.792.748,00	92,09	2.606.251.576,00
5.1.01.01.10	Belanja Iuran Jaminan Kecelakaan Kerja ASN	862.089.527	802.590.768,00	93,1	833.754.849,00
5.1.01.01.10.0001	Belanja Iuran Jaminan Kecelakaan Kerja PNS	699.214.346	645.380.877,00	92,3	684.682.164,00
5.1.01.01.10.0002	Belanja Iuran Jaminan Kecelakaan Kerja PPPK	162.875.181	157.209.891,00	96,52	149.072.685,00
5.1.01.01.11	Belanja Iuran Jaminan Kematian ASN	2.378.634.964	2.199.408.396,00	92,47	2.264.608.227,00
5.1.01.01.11.0001	Belanja Iuran Jaminan Kematian PNS	2.098.843.038	1.936.142.627,00	92,25	2.054.046.492,00
5.1.01.01.11.0002	Belanja Iuran Jaminan Kematian PPPK	279.791.926	263.265.769,00	94,09	210.561.735,00
5.1.01.02	Belanja Tambahan Penghasilan ASN	133.183.855.259	132.386.825.908,00	99,4	138.395.739.128,00
5.1.01.02.01	Tambahan Penghasilan berdasarkan Beban Kerja ASN	44.842.921.791	44.520.518.686,00	99,28	86.965.266.655,00
5.1.01.02.01.0001	Tambahan Penghasilan berdasarkan Beban Kerja PNS	28.738.129.461	28.435.479.186,00	98,95	71.454.848.897,00
5.1.01.02.01.0002	Tambahan Penghasilan berdasarkan Beban Kerja PPPK	16.104.792.330	16.085.039.500,00	99,88	15.510.417.758,00
5.1.01.02.04	Tambahan Penghasilan berdasarkan Kelangkaan Profesi ASN	0	0	0	114.433.660,00

5.1.01.02.04.0001	Tambahan Penghasilan berdasarkan Kelangkaan Profesi PNS	0	0	0	114.433.660,00
5.1.01.02.05	Tambahan Penghasilan berdasarkan Prestasi Kerja ASN	88.340.933.468	87.866.307.222,00	99,46	51.316.038.813,00
5.1.01.02.05.0001	Tambahan Penghasilan berdasarkan Prestasi Kerja PNS	72.236.141.138	71.782.728.792,00	99,37	35.805.086.707,00
5.1.01.02.05.0002	Tambahan Penghasilan berdasarkan Prestasi Kerja PPPK	16.104.792.330	16.083.578.430,00	99,87	15.510.952.106,00
5.1.01.03	Tambahan Penghasilan berdasarkan Pertimbangan Objektif Lainnya ASN	234.746.848.000	222.777.103.700,00	94,9	229.552.859.915,00
5.1.01.03.02	Belanja bagi ASN atas Insentif Pemungutan Retribusi Daerah	64.707.000	64.707.000,00	100	41.736.000,00
5.1.01.03.02.0014	Belanja Insentif bagi ASN atas Pemungutan Retribusi Jasa Usaha-Pemakaian Kekayaan Daerah	64.707.000	64.707.000,00	100	41.736.000,00
5.1.01.03.03	Belanja Tunjangan Profesi Guru (TPG) PNSD	232.085.151.000	220.432.261.700,00	94,98	227.004.258.915,00
5.1.01.03.03.0001	Belanja TPG PNSD	232.085.151.000	220.432.261.700,00	94,98	227.004.258.915,00
5.1.01.03.05	Belanja Tambahan Penghasilan (Tamsil) Guru PNSD	1.236.250.000	958.025.000,00	77,49	1.268.000.000,00
5.1.01.03.05.0001	Belanja Tamsil Guru PNSD	1.236.250.000	958.025.000,00	77,49	1.268.000.000,00
5.1.01.03.07	Belanja Honorarium	540.900.000	508.870.000,00	94,08	472.425.000,00
5.1.01.03.07.0001	Belanja Honorarium Penanggungjawaban Pengelola Keuangan	540.900.000	508.870.000,00	94,08	472.425.000,00
5.1.01.03.08	Belanja Jasa Pengelolaan BMD	819.840.000	813.240.000,00	99,19	766.440.000,00
5.1.01.03.08.0001	Belanja Jasa Pengelolaan BMD yang Menghasilkan Pendapatan	73.500.000	73.500.000,00	100	46.500.000,00
5.1.01.03.08.0002	Belanja Jasa Pengelolaan BMD yang Tidak Menghasilkan Pendapatan	746.340.000	739.740.000,00	99,12	719.940.000,00
5.1.01.99	Belanja Pegawai BLUD	2.947.708.160	1.554.008.892,00	52,72	1.476.581.725,00
5.1.01.99.99	Belanja Pegawai BLUD	2.947.708.160	1.554.008.892,00	52,72	1.476.581.725,00
5.1.01.99.99.9999	Belanja Pegawai BLUD	2.947.708.160	1.554.008.892,00	52,72	1.476.581.725,00
5.1.02	Belanja Barang dan Jasa	355.099.777.762	340.386.261.264,00	95,86	342.125.364.518,00
5.1.02.01	Belanja Barang	52.208.164.494	49.822.311.842,00	95,43	54.425.833.357,00
5.1.02.01.01	Belanja Barang Pakai Habis	52.208.164.494	49.822.311.842,00	95,43	54.425.533.357,00
5.1.02.01.01.0001	Belanja Bahan-Bahan Bangunan dan Konstruksi	8.991.800	8.898.600,00	98,96	4.500.000,00
5.1.02.01.01.0002	Belanja Bahan-Bahan Kimia	58.014.700	56.332.195,00	97,1	130.527.200,00
5.1.02.01.01.0004	Belanja Bahan-Bahan Bakar dan Pelumas	620.582.600	586.256.219,00	94,47	533.187.550,00
5.1.02.01.01.0005	Belanja Bahan-Bahan Baku	0	0	0	17.512.000,00
5.1.02.01.01.0008	Belanja Bahan-Bahan/Bibit Tanaman	64.500.400	62.955.382,00	97,6	74.187.000,00
5.1.02.01.01.0009	Belanja Bahan-Isi Tabung Pemadam Kebakaran	62.480.700	46.694.591,00	74,73	45.250.000,00
5.1.02.01.01.0010	Belanja Bahan-Isi Tabung Gas	218.739.600	169.878.775,00	77,66	244.746.030,00
5.1.02.01.01.0011	Belanja Bahan-Bahan/Bibit Ternak/Bibit Ikan	1.000.000	250.000,00	25	17.394.000,00
5.1.02.01.01.0012	Belanja Bahan-Bahan Lainnya	8.811.058.164	8.735.505.714,00	99,14	6.811.648.234,00
5.1.02.01.01.0013	Belanja Suku Cadang-Suku Cadang Alat Angkutan	274.498.400	253.328.474,00	92,29	229.636.234,00
5.1.02.01.01.0016	Belanja Suku Cadang-Suku Cadang Alat Laboratorium	3.955.800	3.924.387,00	99,21	22.934.000,00
5.1.02.01.01.0018	Belanja Suku Cadang-Suku Cadang Alat Studio dan Komunikasi	0	0	0	12.495.000,00
5.1.02.01.01.0020	Belanja Suku Cadang-Suku Cadang Alat Bengkel	26.103.400	25.845.493,00	99,01	28.751.500,00
5.1.02.01.01.0023	Belanja Suku Cadang-Suku Cadang Lainnya	0	0	0	6.444.000,00
5.1.02.01.01.0024	Belanja Alat/Bahan untuk Kegiatan Kantor-Alat Tulis Kantor	1.602.128.700	1.479.275.406,00	92,33	1.829.137.304,00
5.1.02.01.01.0025	Belanja Alat/Bahan untuk Kegiatan Kantor- Kertas dan Cover	1.630.095.400	1.596.850.324,00	97,96	1.611.822.470,00
5.1.02.01.01.0026	Belanja Alat/Bahan untuk Kegiatan Kantor- Bahan Cetak	5.044.224.700	4.764.382.470,00	94,45	3.281.681.853,00
5.1.02.01.01.0027	Belanja Alat/Bahan untuk Kegiatan Kantor-Benda Pos	41.442.000	37.289.000,00	89,98	51.809.750,00
5.1.02.01.01.0029	Belanja Alat/Bahan untuk Kegiatan Kantor-Bahan Komputer	1.805.710.050	1.707.529.698,00	94,56	1.281.038.271,00
5.1.02.01.01.0030	Belanja Alat/Bahan untuk Kegiatan Kantor-Perabot Kantor	1.322.438.130	1.261.796.210,00	95,41	1.088.364.325,00
5.1.02.01.01.0031	Belanja Alat/Bahan untuk Kegiatan Kantor-Alat Listrik	1.159.405.950	1.106.458.589,00	95,43	1.171.279.009,00
5.1.02.01.01.0032	Belanja Alat/Bahan untuk Kegiatan Kantor-Perlengkapan Dinas	94.390.300	92.868.771,00	98,39	87.004.570,00
5.1.02.01.01.0034	Belanja Alat/Bahan untuk Kegiatan Kantor- Perlengkapan Pendukung Olahraga	2.373.192.900	2.320.085.480,00	97,76	669.779.144,00
5.1.02.01.01.0035	Belanja Alat/Bahan untuk Kegiatan Kantor- Suvenir/Cendera Mata	736.799.800	659.555.897,00	89,52	144.427.790,00
5.1.02.01.01.0036	Belanja Alat/Bahan untuk Kegiatan Kantor-Alat/Bahan untuk Kegiatan Kantor Lainnya	1.116.977.000	1.026.289.209,00	91,88	898.575.281,00
5.1.02.01.01.0037	Belanja Obat-Obatan-Obat	92.102.600	89.187.444,00	96,83	66.301.898,00
5.1.02.01.01.0038	Belanja Obat-Obatan-Obat-Obatan Lainnya	9.467.800	9.344.488,00	98,7	33.177.750,00
5.1.02.01.01.0039	Belanja Persediaan untuk Dijual/Diserahkan-Persediaan untuk Dijual/Diserahkan kepada Masyarakat	0	0	0	71.074.340,00
5.1.02.01.01.0040	Belanja Persediaan untuk Dijual/Diserahkan-Persediaan untuk Dijual/Diserahkan Lainnya	0	0	0	14.320.906.740,00
5.1.02.01.01.0043	Belanja Natura dan Pakan-Natura	0	0	0	67.684.000,00
5.1.02.01.01.0044	Belanja Natura dan Pakan-Pakan	3.782.500	2.095.000,00	55,39	4.000.000,00
5.1.02.01.01.0045	Belanja Natura dan Pakan-Natura dan Pakan Lainnya	0	0	0	4.805.000,00
5.1.02.01.01.0052	Belanja Makanan dan Minuman Rapat	7.951.565.000	7.450.389.200,00	93,7	5.715.599.349,00
5.1.02.01.01.0053	Belanja Makanan dan Minuman Jamuan Tamu	0	0	0	6.000.000,00

5.1.02.01.01.0054	Belanja Penambah Daya Tahan Tubuh	272.808.000	223.079.200,00	81,77	0
5.1.02.01.01.0055	Belanja Makanan dan Minuman pada Fasilitas Pelayanan Urutan Pendidikan	14.923.362.000	14.286.249.669,00	95,73	9.703.132.249,00
5.1.02.01.01.0058	Belanja Makanan dan Minuman Aktivitas Lapangan	1.122.822.000	1.014.456.859,00	90,35	1.736.426.052,00
5.1.02.01.01.0064	Belanja Pakaian Dinas Lapangan (PDL)	0	0	0	141.608.520,00
5.1.02.01.01.0070	Belanja Pakaian Pelatihan Kerja	16.500.000	16.483.500,00	99,9	16.382.000,00
5.1.02.01.01.0071	Belanja Pakaian Kerja Laboratorium	1.707.000	1.500.000,00	87,87	11.400.000,00
5.1.02.01.01.0072	Belanja Pakaian Kerja Bengkel	0	0	0	61.634.500,00
5.1.02.01.01.0074	Belanja Pakaian Adat Daerah	144.072.200	142.859.075,00	99,16	37.700.000,00
5.1.02.01.01.0075	Belanja Pakaian Batik Tradisional	250.093.900	242.706.950,00	97,05	140.000.000,00
5.1.02.01.01.0076	Belanja Pakaian Olahraga	70.348.600	69.999.574,00	99,5	1.630.546.209,00
5.1.02.01.01.0077	Belanja Pakaian Paskibraka	272.802.400	271.709.999,00	99,6	309.967.860,00
5.1.02.01.01.0078	Belanja Pakaian Jas/Safari	0	0	0	53.054.375,00
5.1.02.01.02	Belanja Barang Tak Habis Pakai	0	0	0	300.000,00
5.1.02.01.02.0013	Belanja Pipa-Pipa Lainnya	0	0	0	300.000,00
5.1.02.02	Belanja Jasa	119.979.970.611	111.817.160.349,00	93,2	102.306.418.154,00
5.1.02.02.01	Belanja Jasa Kantor	110.110.839.915	103.008.487.020,00	93,55	91.542.069.704,00
5.1.02.02.01.0003	Honorarium Narasumber atau Pembahas, Moderator, Pembawa Acara, dan Panitia	6.755.365.000	6.287.382.000,00	93,07	5.834.785.000,00
5.1.02.02.01.0004	Honorarium Tim Pelaksana Kegiatan dan Sekretariat Tim Pelaksana Kegiatan	0	0	0	96.000.000,00
5.1.02.02.01.0007	Honorarium Rohaniwan	4.000.000	2.800.000,00	70	400.000,00
5.1.02.02.01.0008	Honorarium Tim Penyusunan Jurnal, Buletin, Majalah, Pengelola Teknologi Informasi dan Pengelola Website	46.750.000	46.750.000,00	100	34.000.000,00
5.1.02.02.01.0009	Honorarium Penyelenggara Ujian	1.535.975.000	1.377.355.000,00	89,67	208.105.000,00
5.1.02.02.01.0010	Honorarium Penulisan Butir Soal Tingkat Provinsi, Kabupaten atau Kota	257.000.000	237.500.000,00	92,41	494.600.000,00
5.1.02.02.01.0013	Belanja Jasa Tenaga Pendidikan	13.967.750.000	12.236.945.000,00	87,61	12.869.036.000,00
5.1.02.02.01.0014	Belanja Jasa Tenaga Kesehatan	2.214.760.000	1.841.270.000,00	83,14	1.672.130.000,00
5.1.02.02.01.0015	Belanja Jasa Tenaga Laboratorium	0	0	0	8.200.000,00
5.1.02.02.01.0016	Belanja Jasa Tenaga Penanganan Prasarana dan Sarana Umum	4.800.000	4.800.000,00	100	4.800.000,00
5.1.02.02.01.0017	Belanja Jasa Tenaga Ketenteraman, Ketertiban Umum, dan Perlindungan Masyarakat	19.600.000	6.700.000,00	34,18	19.600.000,00
5.1.02.02.01.0025	Belanja Jasa Tenaga Kesenian dan Kebudayaan	302.050.000	299.550.000,00	99,17	393.000.000,00
5.1.02.02.01.0027	Belanja Jasa Tenaga Operator Komputer	201.450.000	188.700.000,00	93,67	357.280.000,00
5.1.02.02.01.0028	Belanja Jasa Tenaga Pelayanan Umum	1.200.000	900.000,00	75	0
5.1.02.02.01.0030	Belanja Jasa Tenaga Kebersihan	28.591.982.400	28.255.206.433,00	98,82	23.780.365.335,00
5.1.02.02.01.0031	Belanja Jasa Tenaga Keamanan	29.245.545.600	28.791.234.698,00	98,45	23.374.973.506,00
5.1.02.02.01.0036	Belanja Jasa Audit/Surveillance ISO	55.000.000	54.849.000,00	99,73	54.965.550,00
5.1.02.02.01.0037	Belanja Jasa Juri Perlombaan/Pertandingan	1.542.700.000	1.458.650.000,00	94,55	1.016.900.000,00
5.1.02.02.01.0039	Belanja Jasa Tenaga Informasi dan Teknologi	889.950.000	886.950.000,00	99,66	409.750.000,00
5.1.02.02.01.0041	Belanja Jasa Pemasangan Instalasi Telepon, Air, dan Listrik	74.000.000	73.201.300,00	98,92	10.000.000,00
5.1.02.02.01.0043	Belanja Jasa Penulisan dan Penerjemahan	370.650.000	338.550.000,00	91,34	121.800.000,00
5.1.02.02.01.0045	Belanja Jasa Pelayanan Kearsipan	15.025.000	14.900.000,00	99,17	0
5.1.02.02.01.0047	Belanja Jasa Penyelenggaraan Acara	1.284.860.000	1.276.841.900,00	99,38	1.140.618.800,00
5.1.02.02.01.0048	Belanja Jasa Kontribusi Asosiasi	528.800.000	510.600.000,00	96,56	510.600.000,00
5.1.02.02.01.0049	Belanja Jasa Pencucian Pakaian, Alat Kesenian dan Kebudayaan, serta Alat Rumah Tangga	5.850.000	5.744.000,00	98,19	6.000.000,00
5.1.02.02.01.0050	Belanja Jasa Kalibrasi	250.000	250.000,00	100	0
5.1.02.02.01.0051	Belanja Jasa Pengolahan Sampah	192.800.000	156.159.131,00	81	129.866.555,00
5.1.02.02.01.0053	Belanja Jasa Pengukuran Tanah	0	0	0	22.210.000,00
5.1.02.02.01.0055	Belanja Jasa Iklan/Reklame, Film, dan Pemetretan	595.050.000	548.920.100,00	92,25	592.650.000,00
5.1.02.02.01.0059	Belanja Tagihan Telepon	283.708.484	190.634.871,00	67,19	215.776.939,00
5.1.02.02.01.0060	Belanja Tagihan Air	535.822.255	377.011.081,00	70,36	326.799.154,00
5.1.02.02.01.0061	Belanja Tagihan Listrik	12.259.071.636	10.523.814.833,00	85,85	9.125.467.293,00
5.1.02.02.01.0062	Belanja Langganan Jurnal/Surat Kabar/Majalah	522.867.600	458.844.300,00	87,76	406.554.500,00
5.1.02.02.01.0063	Belanja Kawat/Faksimili/Internet/TV Berlangganan	6.840.783.000	6.384.281.873,00	93,33	8.202.082.072,00
5.1.02.02.01.0064	Belanja Paket/Pengiriman	150.000.000	49.500.000,00	33	0
5.1.02.02.01.0065	Belanja Penambahan Daya	68.000.000	67.998.500,00	100	49.694.000,00
5.1.02.02.01.0067	Belanja Pembayaran Pajak, Bea, dan Perizinan	747.423.940	53.693.000,00	7,18	45.280.000,00
5.1.02.02.01.0069	Belanja Pengolahan Air Limbah	0	0	0	7.780.000,00
5.1.02.02.02	Belanja Iuran Jaminan/Asuransi	11.600.000	8.803.200,00	75,89	0
5.1.02.02.02.0006	Belanja Iuran Jaminan Kecelakaan Kerja bagi Non ASN	11.600.000	8.803.200,00	75,89	0
5.1.02.02.03	Belanja Sewa Tanah	1.317.451.100	1.166.430.897,00	88,54	878.646.640,00
5.1.02.02.03.0004	Belanja Sewa Tanah untuk Bangunan Tempat Kerja	917.140.700	803.510.147,00	87,61	762.996.640,00
5.1.02.02.03.0035	Belanja Sewa Lapangan Lainnya	400.310.400	362.920.750,00	90,66	115.650.000,00
5.1.02.02.04	Belanja Sewa Peralatan dan Mesin	3.834.071.100	3.547.215.571,00	92,52	1.746.149.000,00
5.1.02.02.04.0022	Belanja Sewa Electric Generating Set	109.378.000	95.227.900,00	87,06	57.000.000,00
5.1.02.02.04.0036	Belanja Sewa Kendaraan Bermotor Penumpang	1.935.159.200	1.824.057.971,00	94,26	838.400.000,00
5.1.02.02.04.0037	Belanja Sewa Kendaraan Bermotor Angkutan Barang	73.454.600	72.975.600,00	99,35	18.050.000,00
5.1.02.02.04.0043	Belanja Sewa Alat Angkutan Darat Bermotor Lainnya	277.200.000	181.772.000,00	65,57	0
5.1.02.02.04.0047	Belanja Sewa Alat Angkutan Darat Tak Bermotor Lainnya	0	0	0	1.740.000,00
5.1.02.02.04.0117	Belanja Sewa Alat Kantor Lainnya	347.522.900	308.142.400,00	88,67	364.526.000,00
5.1.02.02.04.0118	Belanja Sewa Mebel	191.837.600	188.402.700,00	98,21	104.183.000,00
5.1.02.02.04.0121	Belanja Sewa Alat Pendingin	20.960.000	20.846.300,00	99,46	7.400.000,00
5.1.02.02.04.0123	Belanja Sewa Alat Rumah Tangga Lainnya (Home Use)	457.917.400	450.202.700,00	98,32	5.000.000,00

5.1.02.02.04.0132	Belanja Sewa Peralatan Studio Audio	333.441.100	318.877.200,00	95,63	192.200.000,00
5.1.02.02.04.0133	Belanja Sewa Peralatan Studio Video dan Film	0	0	0	2.000.000,00
5.1.02.02.04.0137	Belanja Sewa Alat Studio Lainnya	23.348.800	23.325.800,00	99,9	19.000.000,00
5.1.02.02.04.0138	Belanja Sewa Alat Komunikasi Telephone	1.088.500	622.000,00	57,14	0
5.1.02.02.04.0202	Belanja Sewa Peralatan Komunikasi untuk Dokumentasi	0	0	0	31.000.000,00
5.1.02.02.04.0295	Belanja Sewa Alat Laboratorium Pendidikan	0	0	0	2.500.000,00
5.1.02.02.04.0355	Belanja Sewa Peralatan Umum	0	0	0	26.000.000,00
5.1.02.02.04.0404	Belanja Sewa Komputer Jaringan	0	0	0	31.250.000,00
5.1.02.02.04.0405	Belanja Sewa Personal Computer	34.200.000	34.200.000,00	100	21.000.000,00
5.1.02.02.04.0410	Belanja Sewa Peralatan Jaringan	20.650.000	20.650.000,00	100	24.900.000,00
5.1.02.02.04.0491	Belanja Sewa Unit Peralatan Proses/Produksi Lainnya	4.800.000	4.800.000,00	100	0
5.1.02.02.04.0509	Belanja Sewa Peralatan Olahraga Lainnya	3.113.000	3.113.000,00	100	0
5.1.02.02.05	Belanja Sewa Gedung dan Bangunan	1.363.146.800	1.054.053.900,00	77,33	4.318.192.000,00
5.1.02.02.05.0001	Belanja Sewa Bangunan Gedung Kantor	34.500.000	26.050.000,00	75,51	0
5.1.02.02.05.0005	Belanja Sewa Bangunan Gedung Laboratorium	10.000.000	6.500.000,00	65	0
5.1.02.02.05.0009	Belanja Sewa Bangunan Gedung Tempat Pertemuan	139.600.000	98.450.000,00	70,52	57.746.000,00
5.1.02.02.05.0011	Belanja Sewa Bangunan Gedung Tempat Olahraga	379.931.600	227.500.000,00	59,88	134.750.000,00
5.1.02.02.05.0030	Belanja Sewa Bangunan Gedung Tempat Kerja Lainnya	14.800.000	10.298.500,00	69,58	0
5.1.02.02.05.0032	Belanja Sewa Bangunan Fasilitas Umum	563.950.400	481.230.600,00	85,33	51.450.000,00
5.1.02.02.05.0041	Belanja Sewa Mess/Wisma/Bungalow/Tempat Peristirahatan	0	0	0	7.700.000,00
5.1.02.02.05.0042	Belanja Sewa Asrama	12.375.000	12.375.000,00	100	18.000.000,00
5.1.02.02.05.0043	Belanja Sewa Hotel	207.989.800	191.649.800,00	92,14	4.048.546.000,00
5.1.02.02.07	Belanja Sewa Aset Tetap Lainnya	263.349.000	238.711.800,00	90,64	177.950.000,00
5.1.02.02.07.0028	Belanja Sewa Alat Musik	71.491.000	63.216.200,00	88,43	52.000.000,00
5.1.02.02.07.0030	Belanja Sewa Alat Peraga Kesenian	191.858.000	175.495.600,00	91,47	125.950.000,00
5.1.02.02.08	Belanja Jasa Konsultansi Konstruksi	396.673.696	263.389.250,00	66,4	2.074.986.310,00
5.1.02.02.08.0002	Belanja Jasa Konsultansi Perencanaan Arsitektur-Jasa Desain Arsitektural	10.500.000	10.017.750,00	95,41	0
5.1.02.02.08.0003	Belanja Jasa Konsultansi Perencanaan Arsitektur-Jasa Penilai Perawatan dan Kelayakan Bangunan Gedung	69.100.000	67.388.100,00	97,52	0
5.1.02.02.08.0004	Belanja Jasa Konsultansi Perencanaan Arsitektur-Jasa Desain Interior	100.000.000	0	0	0
5.1.02.02.08.0005	Belanja Jasa Konsultansi Perencanaan Arsitektur-Jasa Arsitektur Lainnya	84.816.139	83.548.600,00	98,51	47.468.800,00
5.1.02.02.08.0007	Belanja Jasa Konsultansi Perencanaan Rekayasa-Jasa Desain Rekayasa untuk Konstruksi Pondasi serta Struktur Bangunan	0	0	0	137.517.510,00
5.1.02.02.08.0018	Belanja Jasa Konsultansi Pengawasan Arsitektur	22.700.000	22.148.500,00	97,57	0
5.1.02.02.08.0019	Belanja Jasa Konsultansi Pengawasan Rekayasa-Jasa Pengawas Pekerjaan Konstruksi Bangunan Gedung	109.557.557	80.286.300,00	73,28	1.890.000.000,00
5.1.02.02.09	Belanja Jasa Konsultansi Non Konstruksi	2.585.539.000	2.435.696.711,00	94,2	1.521.924.500,00
5.1.02.02.09.0003	Belanja Jasa Konsultansi Berorientasi Bidang-Telematika	479.789.000	425.213.340,00	88,63	69.500.000,00
5.1.02.02.09.0006	Belanja Jasa Konsultansi Berorientasi Bidang-Kuangan	0	0	0	44.800.000,00
5.1.02.02.09.0007	Belanja Jasa Konsultansi Berorientasi Bidang-Pendidikan	781.850.000	767.093.914,00	98,11	415.262.500,00
5.1.02.02.09.0011	Belanja Jasa Konsultansi Berorientasi Layanan-Jasa Survei	0	0	0	44.500.000,00
5.1.02.02.09.0012	Belanja Jasa Konsultansi Berorientasi Layanan-Jasa Studi Penelitian dan Bantuan Teknik	75.000.000	74.712.657,00	99,62	0
5.1.02.02.09.0014	Belanja Jasa Konsultansi Berorientasi Layanan-Jasa Khusus	1.248.900.000	1.168.676.800,00	93,58	947.862.000,00
5.1.02.02.12	Belanja Kursus/Pelatihan, Sosialisasi, Bimbingan Teknis serta Pendidikan dan Pelatihan	97.300.000	94.372.000,00	96,99	46.500.000,00
5.1.02.02.12.0001	Belanja Kursus Singkat/Pelatihan	97.300.000	94.372.000,00	96,99	46.500.000,00
5.1.02.03	Belanja Pemeliharaan	19.929.412.022	19.250.664.043,00	96,59	11.084.202.657,00
5.1.02.03.01	Belanja Pemeliharaan Tanah	1.203.341.115	1.036.222.661,00	86,11	628.504.500,00
5.1.02.03.01.0006	Belanja Pemeliharaan Tanah-Tanah Persil-Tanah untuk Bangunan Tempat Ibadah	49.825.815	49.823.000,00	99,99	0
5.1.02.03.01.0017	Belanja Pemeliharaan Tanah-Lapangan-Tanah Lapangan Olahraga	130.000.000	128.601.800,00	98,92	0
5.1.02.03.01.0018	Belanja Pemeliharaan Tanah-Lapangan-Tanah Lapangan Parkir	130.747.100	130.634.418,00	99,91	0
5.1.02.03.01.0029	Belanja Pemeliharaan Tanah-Lapangan-Tanah untuk Taman	0	0	0	502.004.500,00
5.1.02.03.01.0035	Belanja Pemeliharaan Tanah-Lapangan-Lapangan Lainnya	892.768.200	727.163.443,00	81,45	126.500.000,00
5.1.02.03.02	Belanja Pemeliharaan Peralatan dan Mesin	2.828.514.040	2.769.609.880,00	97,92	2.134.733.604,00
5.1.02.03.02.0011	Belanja Pemeliharaan Alat Besar-Alat Besar Darat-Mesin Proses	3.500.000	3.499.949,00	100	0
5.1.02.03.02.0022	Belanja Pemeliharaan Alat Besar-Alat Bantu-Electric Generating Set	305.765.000	294.370.444,00	96,27	156.823.000,00
5.1.02.03.02.0023	Belanja Pemeliharaan Alat Besar-Alat Bantu-Pompa	34.613.400	34.177.245,00	98,74	16.424.215,00
5.1.02.03.02.0035	Belanja Pemeliharaan Alat Angkutan-Alat Angkutan Darat Bermotor-Kendaraan Dinas Bermotor Perorangan	9.000.000	9.000.000,00	100	28.552.250,00

5.1.02.03.02.0036	Belanja Pemeliharaan Alat Angkutan-Alat Angkutan Darat Bermotor-Kendaraan Bermotor Penumpang	176.840.000	172.094.990,00	97,32	80.713.125,00
5.1.02.03.02.0038	Belanja Pemeliharaan Alat Angkutan-Alat Angkutan Darat Bermotor-Kendaraan Bermotor Beroda Dua	9.300.000	9.292.000,00	99,91	3.279.000,00
5.1.02.03.02.0039	Belanja Pemeliharaan Alat Angkutan-Alat Angkutan Darat Bermotor-Kendaraan Bermotor Beroda Tiga	3.000.000	2.998.933,00	99,96	2.836.942,00
5.1.02.03.02.0068	Belanja Pemeliharaan Alat Bengkel dan Alat Ukur-Alat Bengkel Bermesin-Alat Bengkel Bermesin Lainnya	14.000.000	13.822.600,00	98,73	0
5.1.02.03.02.0105	Belanja Pemeliharaan Alat Pertanian-Alat Pengolahan-Alat Panen	3.113.000	3.113.000,00	100	0
5.1.02.03.02.0113	Belanja Pemeliharaan Alat Kantor dan Rumah Tangga-Alat Kantor-Mesin Ketik	0	0	0	370.000,00
5.1.02.03.02.0115	Belanja Pemeliharaan Alat Kantor dan Rumah Tangga-Alat Kantor-Alat Reproduksi (Penggandaan)	33.100.000	31.400.420,00	94,87	25.084.400,00
5.1.02.03.02.0116	Belanja Pemeliharaan Alat Kantor dan Rumah Tangga-Alat Kantor-Alat Penyimpan Perlengkapan Kantor	9.351.600	9.276.400,00	99,2	8.231.000,00
5.1.02.03.02.0117	Belanja Pemeliharaan Alat Kantor dan Rumah Tangga-Alat Kantor-Alat Kantor Lainnya	334.759.600	329.677.914,00	98,48	303.478.710,00
5.1.02.03.02.0118	Belanja Pemeliharaan Alat Kantor dan Rumah Tangga-Alat Rumah Tangga-Mebel	293.605.300	290.520.500,00	98,95	300.142.500,00
5.1.02.03.02.0120	Belanja Pemeliharaan Alat Kantor dan Rumah Tangga-Alat Rumah Tangga-Alat Pembersih	14.500.000	14.051.300,00	96,91	80.000,00
5.1.02.03.02.0121	Belanja Pemeliharaan Alat Kantor dan Rumah Tangga-Alat Rumah Tangga-Alat Pendingin	580.171.000	565.442.918,00	97,46	446.489.160,00
5.1.02.03.02.0123	Belanja Pemeliharaan Alat Kantor dan Rumah Tangga-Alat Rumah Tangga-Alat Rumah Tangga Lainnya (Home Use)	52.087.400	51.743.700,00	99,34	48.585.700,00
5.1.02.03.02.0124	Belanja Pemeliharaan Alat Kantor dan Rumah Tangga-Alat Rumah Tangga-Alat Pemadam Kebakaran	13.200.000	13.085.000,00	99,13	14.200.000,00
5.1.02.03.02.0132	Belanja Pemeliharaan Alat Studio, Komunikasi, dan Pemancar-Alat Studio-Peralatan Studio Audio	46.075.200	45.613.750,00	99	7.890.200,00
5.1.02.03.02.0133	Belanja Pemeliharaan Alat Studio, Komunikasi, dan Pemancar-Alat Studio-Peralatan Studio Video dan Film	22.500.000	22.473.000,00	99,88	0
5.1.02.03.02.0134	Belanja Pemeliharaan Alat Studio, Komunikasi, dan Pemancar-Alat Studio-Peralatan Studio Gambar	337.200	337.200,00	100	0
5.1.02.03.02.0138	Belanja Pemeliharaan Alat Studio, Komunikasi, dan Pemancar-Alat Komunikasi-Alat Komunikasi Telephone	12.318.900	11.908.000,00	96,66	9.594.000,00
5.1.02.03.02.0148	Belanja Pemeliharaan Alat Studio, Komunikasi, dan Pemancar-Alat Komunikasi-Alat Komunikasi Lainnya	0	0	0	6.000.000,00
5.1.02.03.02.0248	Belanja Pemeliharaan Alat Laboratorium-Unit Alat Laboratorium-Alat Laboratorium Umum	6.160.000	6.160.000,00	100	4.000.000,00
5.1.02.03.02.0250	Belanja Pemeliharaan Alat Laboratorium-Unit Alat Laboratorium-Alat Laboratorium Kimia	4.142.000	4.142.000,00	100	0
5.1.02.03.02.0404	Belanja Pemeliharaan Komputer-Komputer Unit-Komputer Jaringan	38.000.000	37.950.000,00	99,87	2.800.000,00
5.1.02.03.02.0405	Belanja Pemeliharaan Komputer-Komputer Unit-Personal Computer	279.779.400	270.297.163,00	96,61	197.890.100,00
5.1.02.03.02.0406	Belanja Pemeliharaan Komputer-Komputer Unit-Komputer Unit Lainnya	0	0	0	30.985.000,00
5.1.02.03.02.0409	Belanja Pemeliharaan Komputer-Peralatan Komputer-Peralatan Personal Computer	241.085.600	238.020.484,00	98,73	281.447.100,00
5.1.02.03.02.0410	Belanja Pemeliharaan Komputer-Peralatan Komputer-Peralatan Jaringan	284.709.440	281.640.970,00	98,92	158.837.202,00
5.1.02.03.02.0509	Belanja Pemeliharaan Peralatan Olahraga-Peralatan Olahraga-Peralatan Olahraga Lainnya	3.500.000	3.500.000,00	100	0
5.1.02.03.03	Belanja Pemeliharaan Gedung dan Bangunan	13.959.392.638	13.593.027.299,00	97,38	7.525.945.925,00
5.1.02.03.03.0001	Belanja Pemeliharaan Bangunan Gedung-Bangunan Gedung Tempat Kerja-Bangunan Gedung Kantor	3.759.949.750	3.728.668.846,00	99,17	2.408.480.981,00
5.1.02.03.03.0003	Belanja Pemeliharaan Bangunan Gedung-Bangunan Gedung Tempat Kerja-Bangunan Gedung untuk Bengkel/Hanggar	854.736.000	852.294.865,00	99,71	0
5.1.02.03.03.0008	Belanja Pemeliharaan Bangunan Gedung-Bangunan Gedung Tempat Kerja-Bangunan Gedung Tempat Ibadah	85.000.000	84.433.720,00	99,33	0
5.1.02.03.03.0010	Belanja Pemeliharaan Bangunan Gedung-Bangunan Gedung Tempat Kerja-Bangunan Gedung Tempat Pendidikan	7.065.135.832	6.846.340.574,00	96,9	4.770.078.452,00
5.1.02.03.03.0011	Belanja Pemeliharaan Bangunan Gedung-Bangunan Gedung Tempat Kerja-Bangunan Gedung Tempat Olahraga	199.970.000	199.690.000,00	99,86	0
5.1.02.03.03.0025	Belanja Pemeliharaan Bangunan Gedung-Bangunan Gedung Tempat Kerja-Bangunan Terbuka	180.500.000	170.703.934,00	94,57	0
5.1.02.03.03.0030	Belanja Pemeliharaan Bangunan Gedung-Bangunan Gedung Tempat Kerja-Bangunan Gedung Tempat Kerja Lainnya	0	0	0	60.135.400,00
5.1.02.03.03.0033	Belanja Pemeliharaan Bangunan Gedung-Bangunan Gedung Tempat Kerja-Bangunan Parkir	119.730.000	113.477.100,00	94,78	75.111.620,00

5.1.02.03.03.0036	Belanja Pemeliharaan Bangunan Gedung-Bangunan Gedung Tempat Kerja-Taman	359.705.000	354.640.304,00	98,59	62.750.000,00
5.1.02.03.03.0042	Belanja Pemeliharaan Bangunan Gedung-Bangunan Gedung Tempat Tinggal-Asrama	408.868.556	325.611.964,00	79,64	0
5.1.02.03.03.0043	Belanja Pemeliharaan Bangunan Gedung-Bangunan Gedung Tempat Tinggal-Hotel	142.500.000	140.853.690,00	98,84	0
5.1.02.03.03.0062	Belanja Pemeliharaan Tugu Titik Kontrol/Pasti- Tugu/Tanda Batas-Pilar/Tugu/Tanda Lainnya	171.000.000	165.815.342,00	96,97	0
5.1.02.03.03.0063	Belanja Pemeliharaan Tugu Titik Kontrol/Pasti-Tugu/Tanda Batas-Pagar	612.297.500	610.496.960,00	99,71	149.389.472,00
5.1.02.03.04	Belanja Pemeliharaan Jalan, Jaringan, dan Irigasi	1.664.223.429	1.622.179.253,00	97,47	706.635.628,00
5.1.02.03.04.0010	Belanja Pemeliharaan Jalan dan Jembatan-Jalan-Jalan Lainnya	409.342.500	405.331.038,00	99,02	0
5.1.02.03.04.0054	Belanja Pemeliharaan Bangunan Air-Bangunan Pengaman Sungai/Pantai dan Penanggulangan Bencana Alam-Bangunan Pengaman Sungai/Pantai dan Penanggulangan Bencana Alam Lainnya	142.583.000	138.000.000,00	96,79	0
5.1.02.03.04.0075	Belanja Pemeliharaan Instalasi-Instalasi Air Bersih/Air Baku-Instalasi Air Permukaan	20.000.000	5.691.901,00	28,46	9.850.000,00
5.1.02.03.04.0079	Belanja Pemeliharaan Instalasi-Instalasi Air Bersih/Air Baku-Instalasi Air Bersih/Air Baku Lainnya	64.200.000	63.223.258,00	98,48	48.832.687,00
5.1.02.03.04.0080	Belanja Pemeliharaan Instalasi-Instalasi Air Kotor-Instalasi Air Buangan Domestik	20.000.000	10.284.400,00	51,42	0
5.1.02.03.04.0083	Belanja Pemeliharaan Instalasi-Instalasi Air Kotor-Instalasi Air Kotor Lainnya	127.985.700	127.311.911,00	99,47	48.904.926,00
5.1.02.03.04.0119	Belanja Pemeliharaan Jaringan-Jaringan Air Minum-Jaringan Pembawa	8.310.000	8.305.830,00	99,95	8.305.980,00
5.1.02.03.04.0123	Belanja Pemeliharaan Jaringan-Jaringan Air Minum-Jaringan Air Minum Lainnya	500.000	500.000,00	100	500.000,00
5.1.02.03.04.0125	Belanja Pemeliharaan Jaringan-Jaringan Listrik-Jaringan Distribusi	0	0	0	172.000.000,00
5.1.02.03.04.0126	Belanja Pemeliharaan Jaringan-Jaringan Listrik-Jaringan Listrik Lainnya	798.659.729	791.089.753,00	99,05	391.860.275,00
5.1.02.03.04.0131	Belanja Pemeliharaan Jaringan-Jaringan Telepon-Jaringan Telepon Lainnya	72.642.500	72.441.162,00	99,72	26.381.760,00
5.1.02.03.05	Belanja Pemeliharaan Aset Tetap Lainnya	193.940.800	189.626.100,00	97,78	88.383.000,00
5.1.02.03.05.0028	Belanja Pemeliharaan Barang Bercorak Kesenian/Kebudayaan/Olahraga-Barang Bercorak Kesenian-Alat Musik	193.940.800	189.626.100,00	97,78	88.383.000,00
5.1.02.03.06	Belanja Pemeliharaan Aset Tidak Berwujud	80.000.000	39.998.850,00	50	0
5.1.02.03.06.0005	Belanja Pemeliharaan Aset Tidak Berwujud-Software	80.000.000	39.998.850,00	50	0
5.1.02.04	Belanja Perjalanan Dinas	14.311.222.100	12.651.386.474,00	88,4	5.357.900.368,00
5.1.02.04.01	Belanja Perjalanan Dinas Dalam Negeri	14.311.222.100	12.651.386.474,00	88,4	5.357.900.368,00
5.1.02.04.01.0001	Belanja Perjalanan Dinas Biasa	8.006.182.100	6.836.366.174,00	85,39	2.814.330.368,00
5.1.02.04.01.0003	Belanja Perjalanan Dinas Dalam Kota	2.323.920.000	2.182.070.000,00	93,9	0
5.1.02.04.01.0004	Belanja Perjalanan Dinas Paket Meeting Dalam Kota	3.979.000.000	3.632.950.300,00	91,3	1.656.570.000,00
5.1.02.04.01.0005	Belanja Perjalanan Dinas Paket Meeting Luar Kota	2.120.000	0	0	887.000.000,00
5.1.02.05	Belanja Uang dan/atau Jasa untuk Diberikan kepada Pihak Ketiga/Pihak Lain/Masyarakat	34.104.490.000	33.449.390.000,00	98,08	56.224.463.051,00
5.1.02.05.01	Belanja Uang yang Diberikan kepada Pihak Ketiga/Pihak Lain/Masyarakat	34.104.490.000	33.449.390.000,00	98,08	56.224.463.051,00
5.1.02.05.01.0001	Belanja Hadiah yang Bersifat Perlombaan	2.448.140.000	2.403.140.000,00	98,16	915.540.000,00
5.1.02.05.01.0002	Belanja Penghargaan atas Suatu Prestasi	1.216.250.000	1.135.000.000,00	93,32	3.231.500.000,00
5.1.02.05.01.0003	Belanja Beasiswa	30.440.100.000	29.911.250.000,00	98,26	29.800.200.000,00
5.1.02.05.01.0005	Belanja Transfer Keuangan Daerah dan Desa (TKDD)	0	0	0	22.277.223.051,00
5.1.02.88	Belanja Barang dan Jasa BOS	112.227.337.033	111.698.238.045,00	99,53	110.748.308.192,00
5.1.02.88.88	Belanja Barang dan Jasa BOS	112.227.337.033	111.698.238.045,00	99,53	110.748.308.192,00
5.1.02.88.88.8888	Belanja Barang dan Jasa BOS	112.227.337.033	111.698.238.045,00	99,53	110.748.308.192,00
5.1.02.99	Belanja Barang dan Jasa BLUD	2.339.181.502	1.697.110.511,00	72,55	1.978.238.739,00
5.1.02.99.99	Belanja Barang dan Jasa BLUD	2.339.181.502	1.697.110.511,00	72,55	1.978.238.739,00
5.1.02.99.99.9999	Belanja Barang dan Jasa BLUD	2.339.181.502	1.697.110.511,00	72,55	1.978.238.739,00
5.1.05	Belanja Hibah	206.631.269.019	198.569.632.785,00	96,1	141.955.592.518,00
5.1.05.05	Belanja Hibah kepada Badan, Lembaga, Organisasi Kemasyarakatan yang Berbadan Hukum Indonesia	100.336.129.019	93.762.283.075,00	93,45	42.041.025.000,00
5.1.05.05.01	Belanja Hibah kepada Badan dan Lembaga yang Bersifat Nirlaba, Sukarela dan Sosial yang Dibentuk Berdasarkan Peraturan Perundang-Undangan	95.783.469.019	89.209.662.075,00	93,14	39.474.975.000,00
5.1.05.05.01.0001	Belanja Hibah Uang kepada Badan dan Lembaga yang Bersifat Nirlaba, Sukarela dan Sosial yang Dibentuk Berdasarkan Peraturan Perundang-Undangan	53.409.140.000	50.404.825.000,00	94,37	39.474.975.000,00
5.1.05.05.01.0002	Belanja Hibah Barang kepada Badan dan Lembaga yang Bersifat Nirlaba, Sukarela dan Sosial yang Dibentuk Berdasarkan Peraturan Perundang-Undangan	42.374.329.019	38.804.837.075,00	91,58	0
5.1.05.05.02	Belanja Hibah kepada Badan dan Lembaga Nirlaba, Sukarela dan Sosial yang Telah Memiliki Surat Keterangan Terdaftar	4.087.660.000	4.087.621.000,00	100	2.076.050.000,00


5.1.05.05.02.0002	Belanja Hibah Barang kepada Badan dan Lembaga Nirlaba, Sukarela dan Sosial yang Telah Memiliki Surat Keterangan Terdaftar	4.087.660.000	4.087.621.000,00	100	2.076.050.000,00
5.1.05.05.03	Belanja Hibah kepada Badan dan Lembaga Nirlaba, Sukarela Bersifat Sosial Kemasyarakatan	465.000.000	465.000.000,00	100	490.000.000,00
5.1.05.05.03.0001	Belanja Hibah Uang kepada Badan dan Lembaga Nirlaba, Sukarela Bersifat Sosial Kemasyarakatan	465.000.000	465.000.000,00	100	490.000.000,00
5.1.05.06	Belanja Hibah Dana BOS	106.295.140.000	104.807.349.710,00	98,6	99.914.567.518,00
5.1.05.06.03	Belanja Hibah Uang Dana BOS yang Diterima oleh Satdikmen Swasta	88.979.520.000	87.537.709.005,00	98,38	83.305.289.642,00
5.1.05.06.03.0001	Belanja Hibah Uang Dana BOS yang Diterima oleh Satdikmen Swasta	88.979.520.000	87.537.709.005,00	98,38	83.305.289.642,00
5.1.05.06.04	Belanja Hibah Uang Dana BOS yang Diterima oleh Satdiksus Swasta	17.315.620.000	17.269.640.705,00	99,73	16.609.277.876,00
5.1.05.06.04.0001	Belanja Hibah Uang Dana BOS yang Diterima oleh Satdiksus Swasta	17.315.620.000	17.269.640.705,00	99,73	16.609.277.876,00
	JUMLAH BELANJA OPERASI	1.455.167.129.633	1.401.898.137.634,00	96,34	1.368.486.143.863,00
5.2	BELANJA MODAL	163.473.705.629	154.311.469.033,00	94,4	163.758.632.004,00
5.2.02	Belanja Modal Peralatan dan Mesin	113.122.850.805	108.931.271.508,00	96,29	100.735.737.636,00
5.2.02.01	Belanja Modal Alat Besar	1.347.948.400	1.337.476.830,00	99,22	1.157.424.000,00
5.2.02.01.01	Belanja Modal Alat Besar Darat	43.691.800	43.639.650,00	99,88	20.411.000,00
5.2.02.01.01.0011	Belanja Modal Mesin Proses	43.691.800	43.639.650,00	99,88	20.411.000,00
5.2.02.01.03	Belanja Modal Alat Bantu	1.304.256.600	1.293.837.180,00	99,2	1.137.013.000,00
5.2.02.01.03.0003	Belanja Modal Compressor	2.262.500	2.150.000,00	95,03	70.182.000,00
5.2.02.01.03.0004	Belanja Modal Electric Generating Set	1.118.038.000	1.112.620.000,00	99,52	914.217.000,00
5.2.02.01.03.0005	Belanja Modal Pompa	183.956.100	179.067.180,00	97,34	63.560.000,00
5.2.02.01.03.0006	Belanja Modal Mesin Bor	0	0	0	87.054.000,00
5.2.02.01.03.0016	Belanja Modal Alat Bantu Lainnya	0	0	0	2.000.000,00
5.2.02.02	Belanja Modal Alat Angkutan	75.011.300	72.994.829,00	97,31	848.413.000,00
5.2.02.02.01	Belanja Modal Alat Angkutan Darat Bermotor	35.000.000	34.000.000,00	97,14	0
5.2.02.02.01.0005	Belanja Modal Kendaraan Bermotor Beroda Tiga	35.000.000	34.000.000,00	97,14	0
5.2.02.02.02	Belanja Modal Alat Angkutan Darat Tak Bermotor	40.011.300	38.994.829,00	97,46	848.413.000,00
5.2.02.02.02.0001	Belanja Modal Kendaraan Tak Bermotor Angkutan Barang	30.827.400	30.036.829,00	97,44	812.443.000,00
5.2.02.02.02.0002	Belanja Modal Kendaraan Tak Bermotor Penumpang	9.183.900	8.958.000,00	97,54	7.670.000,00
5.2.02.02.02.0004	Belanja Modal Alat Angkutan Darat Tak Bemotor Lainnya	0	0	0	28.300.000,00
5.2.02.03	Belanja Modal Alat Bengkel dan Alat Ukur	234.246.700	219.202.470,00	93,58	1.673.854.892,00
5.2.02.03.01	Belanja Modal Alat Bengkel Bermesin	150.196.000	139.585.174,00	92,94	593.501.702,00
5.2.02.03.01.0001	Belanja Modal Perkakas Konstruksi Logam Terpasang pada Fondasi	2.075.400	2.075.000,00	99,98	118.871.000,00
5.2.02.03.01.0002	Belanja Modal Perkakas Konstruksi Logam yang Transportable (Berpindah)	0	0	0	16.810.000,00
5.2.02.03.01.0003	Belanja Modal Perkakas Bengkel Listrik	54.906.600	54.821.594,00	99,85	79.587.000,00
5.2.02.03.01.0004	Belanja Modal Perkakas Bengkel Service	7.056.600	7.000.000,00	99,2	34.691.000,00
5.2.02.03.01.0006	Belanja Modal Perkakas Bengkel Kayu	19.196.400	8.780.000,00	45,74	138.254.434,00
5.2.02.03.01.0008	Belanja Modal Peralatan Las	24.408.100	24.395.580,00	99,95	55.965.000,00
5.2.02.03.01.0010	Belanja Modal Alat Bengkel Bermesin Lainnya	42.552.900	42.513.000,00	99,91	149.323.268,00
5.2.02.03.02	Belanja Modal Alat Bengkel Tak Bermesin	49.649.200	48.160.708,00	97	217.637.790,00
5.2.02.03.02.0003	Belanja Modal Perkakas Bengkel Service	0	0	0	28.198.000,00
5.2.02.03.02.0004	Belanja Modal Perkakas Pengangkat	3.939.700	3.932.700,00	99,82	0
5.2.02.03.02.0005	Belanja Modal Perkakas Standard (Standard Tools)	25.193.700	23.937.999,00	95,02	95.694.790,00
5.2.02.03.02.0006	Belanja Modal Perkakas Khusus (Special Tools)	5.043.300	5.041.620,00	99,97	63.112.000,00
5.2.02.03.02.0007	Belanja Modal Perkakas Bengkel Kerja	4.202.600	4.048.390,00	96,33	26.697.000,00
5.2.02.03.02.0009	Belanja Modal Peralatan Tukang Kayu	0	0	0	39.000,00
5.2.02.03.02.0012	Belanja Modal Peralatan Bengkel Khusus Peladam	11.269.900	11.199.999,00	99,38	0
5.2.02.03.02.0013	Belanja Modal Alat Bengkel Tak Bermesin Lainnya	0	0	0	3.897.000,00
5.2.02.03.03	Belanja Modal Alat Ukur	34.401.500	31.456.588,00	91,44	862.715.400,00
5.2.02.03.03.0001	Belanja Modal Alat Ukur Universal	10.627.800	10.368.859,00	97,56	129.029.000,00
5.2.02.03.03.0002	Belanja Modal Alat Ukur/Tes Inteligencia	1.037.700	1.037.700,00	100	0
5.2.02.03.03.0005	Belanja Modal Alat Kalibrasi	0	0	0	2.670.000,00
5.2.02.03.03.0006	Belanja Modal Oscilloscope	4.927.200	4.919.999,00	99,85	245.743.000,00
5.2.02.03.03.0007	Belanja Modal Universal Tester	0	0	0	89.441.000,00
5.2.02.03.03.0009	Belanja Modal Alat Ukur Lain-Lain	918.000	917.970,00	100	0
5.2.02.03.03.0010	Belanja Modal Alat Timbangan/Biara	0	0	0	204.134.400,00
5.2.02.03.03.0014	Belanja Modal Takaran Lainnya	1.618.600	570.000,00	35,22	0
5.2.02.03.03.0020	Belanja Modal Alat Ukur Instrument Workshop	15.272.200	13.642.060,00	89,33	106.450.000,00
5.2.02.03.03.0021	Belanja Modal Alat Ukur Lainnya	0	0	0	85.248.000,00
5.2.02.04	Belanja Modal Alat Pertanian	0	0	0	42.132.335,00
5.2.02.04.01	Belanja Modal Alat Pengolahan	0	0	0	42.132.335,00
5.2.02.04.01.0001	Belanja Modal Alat Pengolahan Tanah dan Tanaman	0	0	0	5.715.335,00
5.2.02.04.01.0002	Belanja Modal Alat Pemeliharaan Tanaman/Ikan/Ternak	0	0	0	3.345.000,00
5.2.02.04.01.0003	Belanja Modal Alat Panen	0	0	0	3.264.000,00
5.2.02.04.01.0005	Belanja Modal Alat Laboratorium Pertanian	0	0	0	8.634.000,00
5.2.02.04.01.0007	Belanja Modal Alat Pasca Panen	0	0	0	17.400.000,00
5.2.02.04.01.0008	Belanja Modal Alat Produksi Perikanan	0	0	0	3.774.000,00
5.2.02.05	Belanja Modal Alat Kantor dan Rumah Tangga	19.450.473.204	18.565.998.780,00	95,45	12.718.185.269,00

5.2.02.05.01	Belanja Modal Alat Kantor	5.191.571.000	4.841.881.154,00	93,26	3.554.590.564,00
5.2.02.05.01.0001	Belanja Modal Mesin Ketik	3.021.500	2.941.500,00	97,35	16.500.000,00
5.2.02.05.01.0003	Belanja Modal Alat Reproduksi (Penggandaan)	203.117.200	202.990.300,00	99,94	59.443.300,00
5.2.02.05.01.0004	Belanja Modal Alat Penyimpan Perlengkapan Kantor	1.771.230.200	1.662.410.405,00	93,86	1.389.992.574,00
5.2.02.05.01.0005	Belanja Modal Alat Kantor Lainnya	3.214.202.100	2.973.538.949,00	92,51	2.088.654.690,00
5.2.02.05.02	Belanja Modal Alat Rumah Tangga	14.236.518.404	13.701.917.626,00	96,24	9.124.349.005,00
5.2.02.05.02.0001	Belanja Modal Mebel	9.081.376.600	8.758.803.654,00	96,45	4.966.545.142,00
5.2.02.05.02.0002	Belanja Modal Alat Pengukur Waktu	24.615.000	24.508.344,00	99,57	0
5.2.02.05.02.0003	Belanja Modal Alat Pembersih	122.684.400	119.323.584,00	97,26	165.652.955,00
5.2.02.05.02.0004	Belanja Modal Alat Pendingin	3.470.903.200	3.380.189.108,00	97,39	2.751.727.569,00
5.2.02.05.02.0005	Belanja Modal Alat Dapur	26.648.700	21.223.090,00	79,64	145.901.800,00
5.2.02.05.02.0006	Belanja Modal Alat Rumah Tangga Lainnya (Home Use)	1.469.291.904	1.366.623.024,00	93,01	1.012.232.789,00
5.2.02.05.02.0007	Belanja Modal Alat Pemadam Kebakaran	40.998.600	31.246.822,00	76,21	82.288.750,00
5.2.02.05.03	Belanja Modal Meja dan Kursi Kerja/Rapat Pejabat	22.383.800	22.200.000,00	99,18	39.245.700,00
5.2.02.05.03.0001	Belanja Modal Meja Kerja Pejabat	14.600.900	14.550.000,00	99,65	0
5.2.02.05.03.0003	Belanja Modal Kursi Kerja Pejabat	7.782.900	7.650.000,00	98,29	39.245.700,00
5.2.02.06	Belanja Modal Alat Studio, Komunikasi, dan Pemancar	2.480.929.700	2.275.252.032,00	91,71	3.766.387.342,00
5.2.02.06.01	Belanja Modal Alat Studio	1.948.405.600	1.826.804.820,00	93,76	3.449.032.269,00
5.2.02.06.01.0001	Belanja Modal Peralatan Studio Audio	777.858.600	718.506.661,00	92,37	1.616.968.919,00
5.2.02.06.01.0002	Belanja Modal Peralatan Studio Video dan Film	1.149.107.100	1.093.084.563,00	95,12	1.619.594.350,00
5.2.02.06.01.0003	Belanja Modal Peralatan Studio Gambar	0	0	0	1.482.000,00
5.2.02.06.01.0004	Belanja Modal Peralatan Cetak	7.596.300	6.673.596,00	87,85	134.125.000,00
5.2.02.06.01.0005	Belanja Modal Peralatan Studio Pemetaan/Peralatan Ukur Tanah	0	0	0	76.862.000,00
5.2.02.06.01.0006	Belanja Modal Alat Studio Lainnya	13.843.600	8.540.000,00	61,69	0
5.2.02.06.02	Belanja Modal Alat Komunikasi	234.721.800	196.592.213,00	83,76	306.131.073,00
5.2.02.06.02.0001	Belanja Modal Alat Komunikasi Telephone	234.721.800	196.592.213,00	83,76	263.883.074,00
5.2.02.06.02.0005	Belanja Modal Alat Komunikasi Radio UHF	0	0	0	6.748.000,00
5.2.02.06.02.0011	Belanja Modal Alat Komunikasi Lainnya	0	0	0	35.499.999,00
5.2.02.06.03	Belanja Modal Peralatan Pemancar	297.802.300	251.854.999,00	84,57	0
5.2.02.06.03.0008	Belanja Modal Peralatan Antena VHF/FM	2.179.200	2.080.000,00	95,45	0
5.2.02.06.03.0047	Belanja Modal Sumber Tenaga	285.381.100	240.025.000,00	84,11	0
5.2.02.06.03.0048	Belanja Modal Peralatan Pemancar Lainnya	10.242.000	9.749.999,00	95,2	0
5.2.02.06.04	Belanja Modal Peralatan Komunikasi Navigasi	0	0	0	11.224.000,00
5.2.02.06.04.0007	Belanja Modal Peralatan Komunikasi Navigasi Lainnya	0	0	0	11.224.000,00
5.2.02.07	Belanja Modal Alat Kedokteran dan Kesehatan	28.057.300	23.812.904,00	84,87	74.037.999,00
5.2.02.07.01	Belanja Modal Alat Kedokteran	21.943.300	18.345.904,00	83,61	74.037.999,00
5.2.02.07.01.0001	Belanja Modal Alat Kedokteran Umum	21.943.300	18.345.904,00	83,61	68.462.999,00
5.2.02.07.01.0029	Belanja Modal Alat Kedokteran Lainnya	0	0	0	5.575.000,00
5.2.02.07.02	Belanja Modal Alat Kesehatan Umum	6.114.000	5.467.000,00	89,42	0
5.2.02.07.02.0005	Belanja Modal Alat Kesehatan Umum Lainnya	6.114.000	5.467.000,00	89,42	0
5.2.02.08	Belanja Modal Alat Laboratorium	28.598.426.098	27.857.835.506,00	97,41	35.097.364.806,00
5.2.02.08.01	Belanja Modal Unit Alat Laboratorium	170.917.000	144.863.099,00	84,76	494.088.680,00
5.2.02.08.01.0006	Belanja Modal Alat Laboratorium Bahan Bangunan Konstruksi	0	0	0	71.150.000,00
5.2.02.08.01.0010	Belanja Modal Alat Laboratorium Logam, Mesin, dan Listrik	18.302.400	0	0	40.833.000,00
5.2.02.08.01.0011	Belanja Modal Alat Laboratorium Umum	0	0	0	22.339.000,00
5.2.02.08.01.0013	Belanja Modal Alat Laboratorium Kimia	18.937.500	18.799.499,00	99,27	172.813.680,00
5.2.02.08.01.0016	Belanja Modal Alat Laboratorium Hematologi	11.327.600	9.600.000,00	84,75	0
5.2.02.08.01.0041	Belanja Modal Alat Laboratorium Pertanian	0	0	0	2.700.000,00
5.2.02.08.01.0042	Belanja Modal Alat Laboratorium Elektronika dan Daya	122.349.500	116.463.600,00	95,19	16.528.000,00
5.2.02.08.01.0051	Belanja Modal Alat Laboratorium Proses/Teknik Kimia	0	0	0	118.655.000,00
5.2.02.08.01.0056	Belanja Modal Alat Laboratorium Lain	0	0	0	18.299.000,00
5.2.02.08.01.0058	Belanja Modal Alat Laboratorium Pendidikan	0	0	0	18.285.000,00
5.2.02.08.01.0064	Belanja Modal Unit Alat Laboratorium Lainnya	0	0	0	12.486.000,00
5.2.02.08.03	Belanja Modal Alat Peraga Praktek Sekolah	28.288.732.998	27.574.198.951,00	97,47	34.571.077.126,00
5.2.02.08.03.0002	Belanja Modal Alat Peraga Praktek Sekolah Bidang Studi:Matematika	0	0	0	5.580.000,00
5.2.02.08.03.0004	Belanja Modal Alat Peraga Praktek Sekolah Bidang Studi:IPA Lanjutan	95.414.700	93.451.403,00	97,94	8.680.000,00
5.2.02.08.03.0005	Belanja Modal Alat Peraga Praktek Sekolah Bidang Studi:IPA Menengah	6.075.000	5.994.000,00	98,67	637.908.000,00
5.2.02.08.03.0009	Belanja Modal Alat Peraga Praktek Sekolah Bidang Studi:Keterampilan	47.945.900	43.610.480,00	90,96	27.826.500,00
5.2.02.08.03.0010	Belanja Modal Alat Peraga Praktek Sekolah Bidang Studi:Kesenian	653.429.700	652.349.000,00	99,83	2.972.000,00
5.2.02.08.03.0011	Belanja Modal Alat Peraga Praktek Sekolah Bidang Studi:Olahraga	14.082.300	14.019.600,00	99,55	33.012.999,00
5.2.02.08.03.0012	Belanja Modal Alat Peraga Praktek Sekolah Bidang Studi:PKN	7.650.000	7.650.000,00	100	0
5.2.02.08.03.0013	Belanja Modal Alat Peraga Luar Biasa (Tuna Netra, Terapi Fisik, Tuna Daksa, dan Tuna Rungu)	0	0	0	287.922.830,00
5.2.02.08.03.0014	Belanja Modal Alat Peraga Kejuruan	27.388.902.898	26.681.910.468,00	97,42	33.542.291.797,00
5.2.02.08.03.0015	Belanja Modal Alat Peraga PAUD/TK	0	0	0	2.700.000,00
5.2.02.08.03.0016	Belanja Modal Alat Peraga Praktik Sekolah Lainnya	75.232.500	75.214.000,00	99,98	22.183.000,00
5.2.02.08.04	Belanja Modal Alat Laboratorium Fisika Nuklir/Elektronika	128.409.700	128.409.600,00	100	6.489.000,00
5.2.02.08.04.0005	Belanja Modal System/Power Supply	126.100.800	126.100.800,00	100	0

5.2.02.08.04.0006	Belanja Modal Measuring/Testing Device	2.308.900	2.308.800,00	100	6.489.000,00
5.2.02.08.09	Belanja Modal Alat Laboratorium Standarisasi Kalibrasi dan Instrumentasi	10.366.400	10.363.856,00	99,98	25.710.000,00
5.2.02.08.09.0004	Belanja Modal Alat Laboratorium Listrik dan Mekanik	10.366.400	10.363.856,00	99,98	25.710.000,00
5.2.02.10	Belanja Modal Komputer	20.731.374.725	19.729.841.982,00	95,17	12.623.093.195,00
5.2.02.10.01	Belanja Modal Komputer Unit	17.147.743.125	16.408.053.437,00	95,69	9.412.638.246,00
5.2.02.10.01.0001	Belanja Modal Komputer Jaringan	674.596.325	666.543.599,00	98,81	584.558.340,00
5.2.02.10.01.0002	Belanja Modal Personal Computer	16.473.146.800	15.741.509.838,00	95,56	8.783.583.910,00
5.2.02.10.01.0003	Belanja Modal Komputer Unit Lainnya	0	0	0	44.495.996,00
5.2.02.10.02	Belanja Modal Peralatan Komputer	3.583.631.600	3.321.788.545,00	92,69	3.210.454.949,00
5.2.02.10.02.0001	Belanja Modal Peralatan Mainframe	10.294.400	0	0	0
5.2.02.10.02.0003	Belanja Modal Peralatan Personal Computer	2.273.491.900	2.046.721.974,00	90,03	1.935.134.730,00
5.2.02.10.02.0004	Belanja Modal Peralatan Jaringan	1.271.762.500	1.247.338.639,00	98,08	1.125.083.619,00
5.2.02.10.02.0005	Belanja Modal Peralatan Komputer Lainnya	28.082.800	27.727.932,00	98,74	150.236.600,00
5.2.02.11	Belanja Modal Alat Eksplorasi	7.565.000	7.564.000,00	99,99	0
5.2.02.11.02	Belanja Modal Alat Eksplorasi Geofisika	7.565.000	7.564.000,00	99,99	0
5.2.02.11.02.0002	Belanja Modal Elektronik/Electric	7.565.000	7.564.000,00	99,99	0
5.2.02.13	Belanja Modal Alat Produksi, Pengolahan, dan Pemurnian	15.355.000	15.354.016,00	99,99	15.000.000,00
5.2.02.13.01	Belanja Modal Sumur	15.355.000	15.354.016,00	99,99	15.000.000,00
5.2.02.13.01.0003	Belanja Modal Sumur Lainnya	15.355.000	15.354.016,00	99,99	15.000.000,00
5.2.02.15	Belanja Modal Alat Keselamatan Kerja	23.338.000	23.284.779,00	99,77	6.100.000,00
5.2.02.15.02	Belanja Modal Alat Pelindung	12.452.800	12.400.000,00	99,58	0
5.2.02.15.02.0001	Belanja Modal Baju Pengaman	12.452.800	12.400.000,00	99,58	0
5.2.02.15.03	Belanja Modal Alat SAR	10.885.200	10.884.779,00	100	6.100.000,00
5.2.02.15.03.0001	Belanja Modal Alat Penolong	2.750.000	2.749.999,00	100	0
5.2.02.15.03.0002	Belanja Modal Alat Pendukung Pencarian	8.135.200	8.134.780,00	99,99	6.100.000,00
5.2.02.16	Belanja Modal Alat Peraga	0	0	0	2.069.000,00
5.2.02.16.01	Belanja Modal Alat Peraga Pelatihan dan Percontohan	0	0	0	2.069.000,00
5.2.02.16.01.0001	Belanja Modal Alat Peraga Pelatihan	0	0	0	1.069.000,00
5.2.02.16.01.0003	Belanja Modal Alat Peraga Pelatihan dan Percontohan Lainnya	0	0	0	1.000.000,00
5.2.02.18	Belanja Modal Rambu-Rambu	0	0	0	24.560.000,00
5.2.02.18.01	Belanja Modal Rambu-Rambu Lalu Lintas Darat	0	0	0	24.560.000,00
5.2.02.18.01.0003	Belanja Modal Rambu-Rambu Lalu Lintas Darat Lainnya	0	0	0	24.560.000,00
5.2.02.19	Belanja Modal Peralatan Olahraga	78.630.600	73.896.370,00	93,98	19.062.000,00
5.2.02.19.01	Belanja Modal Peralatan Olahraga	78.630.600	73.896.370,00	93,98	19.062.000,00
5.2.02.19.01.0001	Belanja Modal Peralatan Olahraga Atletik	11.500.200	6.835.898,00	59,44	19.062.000,00
5.2.02.19.01.0002	Belanja Modal Peralatan Permainan	65.677.600	65.608.592,00	99,89	0
5.2.02.19.01.0006	Belanja Modal Peralatan Olahraga Lainnya	1.452.800	1.451.880,00	99,94	0
5.2.02.88	Belanja Modal Peralatan dan Mesin BOS	39.022.025.478	38.132.795.800,00	97,72	32.657.738.798,00
5.2.02.88.88	Belanja Modal Peralatan dan Mesin BOS	39.022.025.478	38.132.795.800,00	97,72	32.657.738.798,00
5.2.02.88.88.8888	Belanja Modal Peralatan dan Mesin BOS	39.022.025.478	38.132.795.800,00	97,72	32.657.738.798,00
5.2.02.99	Belanja Modal Peralatan dan Mesin BLUD	1.029.469.300	595.961.210,00	57,89	10.315.000,00
5.2.02.99.99	Belanja Modal Peralatan dan Mesin BLUD	1.029.469.300	595.961.210,00	57,89	10.315.000,00
5.2.02.99.99.9999	Belanja Modal Peralatan dan Mesin BLUD	1.029.469.300	595.961.210,00	57,89	10.315.000,00
5.2.03	Belanja Modal Gedung dan Bangunan	41.026.473.317	36.206.003.251,00	88,25	52.685.611.924,00
5.2.03.01	Belanja Modal Bangunan Gedung	39.126.823.917	34.421.141.613,00	87,97	52.115.111.933,00
5.2.03.01.01	Belanja Modal Bangunan Gedung Tempat Kerja	39.126.823.917	34.421.141.613,00	87,97	52.115.111.933,00
5.2.03.01.01.0001	Belanja Modal Bangunan Gedung Kantor	6.801.095.677	6.798.993.791,00	99,97	5.352.719.350,00
5.2.03.01.01.0005	Belanja Modal Bangunan Gedung Laboratorium	0	0	0	366.942.877,00
5.2.03.01.01.0010	Belanja Modal Bangunan Gedung Tempat Pendidikan	32.083.438.240	27.386.607.723,00	85,36	43.601.599.806,00
5.2.03.01.01.0030	Belanja Modal Bangunan Gedung Tempat Kerja Lainnya	33.200.000	29.230.000,00	88,04	2.733.865.500,00
5.2.03.01.01.0032	Belanja Modal Bangunan Fasilitas Umum	159.500.000	157.453.599,00	98,72	59.984.400,00
5.2.03.01.01.0036	Belanja Modal Taman	49.590.000	48.856.500,00	98,52	0
5.2.03.04	Belanja Modal Tugu Titik Kontrol/Pasti	1.689.906.400	1.579.049.638,00	93,44	517.499.991,00
5.2.03.04.01	Belanja Modal Tugu/Tanda Batas	1.689.906.400	1.579.049.638,00	93,44	517.499.991,00
5.2.03.04.01.0004	Belanja Modal Pagar	1.492.382.400	1.381.525.638,00	92,57	517.499.991,00
5.2.03.04.01.0005	Belanja Modal Tugu/Tanda Batas Lainnya	197.524.000	197.524.000,00	100	0
5.2.03.99	Belanja Modal Gedung dan Bangunan BLUD	209.743.000	205.812.000,00	98,13	53.000.000,00
5.2.03.99.99	Belanja Modal Gedung dan Bangunan BLUD	209.743.000	205.812.000,00	98,13	53.000.000,00
5.2.03.99.99.9999	Belanja Modal Gedung dan Bangunan BLUD	209.743.000	205.812.000,00	98,13	53.000.000,00
5.2.04	Belanja Modal Jalan, Jaringan, dan Irigasi	322.801.020	229.997.845,00	71,25	57.960.000,00
5.2.04.03	Belanja Modal Instalasi	59.047.100	53.997.060,00	91,45	57.960.000,00
5.2.04.03.01	Belanja Modal Instalasi Air Bersih/Air Baku	0	0	0	31.960.000,00
5.2.04.03.01.0005	Belanja Modal Instalasi Air Bersih/Air Baku Lainnya	0	0	0	31.960.000,00
5.2.04.03.09	Belanja Modal Instalasi Pengaman	59.047.100	53.997.060,00	91,45	26.000.000,00
5.2.04.03.09.0001	Belanja Modal Instalasi Pengaman Penangkal Petir	59.047.100	53.997.060,00	91,45	26.000.000,00
5.2.04.04	Belanja Modal Jaringan	37.000.000	37.000.000,00	100	0
5.2.04.04.02	Belanja Modal Jaringan Listrik	37.000.000	37.000.000,00	100	0
5.2.04.04.02.0003	Belanja Modal Jaringan Listrik Lainnya	37.000.000	37.000.000,00	100	0
5.2.04.99	Belanja Modal Jalan, Jaringan, dan Irigasi BLUD	226.753.920	139.000.785,00	61,3	0
5.2.04.99.99	Belanja Modal Jalan, Jaringan, dan Irigasi BLUD	226.753.920	139.000.785,00	61,3	0
5.2.04.99.99.9999	Belanja Modal Jalan, Jaringan, dan Irigasi BLUD	226.753.920	139.000.785,00	61,3	0
5.2.05	Belanja Modal Aset Tetap Lainnya	8.992.865.087	8.936.196.429,00	99,37	10.279.322.444,00
5.2.05.01	Belanja Modal Bahan Perpustakaan	78.900.000	72.968.500,00	92,48	33.007.000,00
5.2.05.01.01	Belanja Modal Bahan Perpustakaan Tercetak	78.900.000	72.968.500,00	92,48	33.007.000,00

5.2.05.01.01.0001	Belanja Modal Buku Umum	12.593.000	10.863.500,00	86,27	7.930.000,00
5.2.05.01.01.0003	Belanja Modal Buku Agama	21.895.000	20.074.000,00	91,68	10.900.000,00
5.2.05.01.01.0007	Belanja Modal Buku Ilmu Pengetahuan Praktis	44.412.000	42.031.000,00	94,64	3.227.000,00
5.2.05.01.01.0012	Belanja Modal Bahan Perpustakaan Tercetak Lainnya	0	0	0	10.950.000,00
5.2.05.02	Belanja Modal Barang Bercorak Kesenian/Kebudayaan/Olahraga	292.905.500	288.271.249,00	98,42	382.156.776,00
5.2.05.02.01	Belanja Modal Barang Bercorak Kesenian	290.830.100	286.272.249,00	98,43	382.156.776,00
5.2.05.02.01.0001	Belanja Modal Alat Musik	263.589.600	261.067.849,00	99,04	382.156.776,00
5.2.05.02.01.0003	Belanja Modal Alat Peraga Kesenian	27.240.500	25.204.400,00	92,53	0
5.2.05.02.02	Belanja Modal Alat Bercorak Kebudayaan	2.075.400	1.999.000,00	96,32	0
5.2.05.02.02.0002	Belanja Modal Maket, Miniatur, Replika, Foto Dokumen, dan Benda Bersejarah	2.075.400	1.999.000,00	96,32	0
5.2.05.88	Belanja Modal Aset Tetap Lainnya BOS	8.621.059.587	8.574.956.680,00	99,47	9.864.158.668,00
5.2.05.88.88	Belanja Modal Aset Tetap Lainnya BOS	8.621.059.587	8.574.956.680,00	99,47	9.864.158.668,00
5.2.05.88.88.8888	Belanja Modal Aset Tetap Lainnya BOS	8.621.059.587	8.574.956.680,00	99,47	9.864.158.668,00
5.2.06	Belanja Modal Aset Lainnya	8.715.400	8.000.000,00	91,79	0
5.2.06.01	Belanja Modal Aset Lainnya-Aset Tidak Berwujud	8.715.400	8.000.000,00	91,79	0
5.2.06.01.01	Belanja Modal Aset Tidak Berwujud	8.715.400	8.000.000,00	91,79	0
5.2.06.01.01.0005	Belanja Modal Aset Tidak Berwujud-Software	8.715.400	8.000.000,00	91,79	0
	JUMLAH BELANJA MODAL	163.473.705.629	154.311.469.033,00	94,4	163.758.632.004,00
	JUMLAH BELANJA	1.618.640.835.262	1.556.209.606.667,00	96,14	1.532.244.775.867,00
	SURPLUS/DEFISIT	-1.612.604.439.262	-1.548.585.701.957,00	96,03	-1.526.085.748.608,00
	SISA LEBIH PEMBIAYAAN ANGGARAN	-1.612.604.439.262	-1.548.585.701.957,00	96,03	-1.526.085.748.608,00

Provinsi DI Yogyakarta, 31 Desember 2023
Kepala DINAS PENDIDIKAN, PEMUDA DAN OLAH RAGA


Dr. DIDIK WARDAYA, S.E,M.Pd
NIP. 196605301986021002



DINAS PENDIDIKAN, PEMUDA DAN OLAH RAGA
Neraca
TAHUN ANGGARAN 2023
1 Januari 2023 Sampai 31 Desember 2023

Dalam Rupiah

Kode Rekening	Uraian	2023	2022
1	ASET	1.726.940.083.146,80	1.663.956.018.121,71
1.1	ASET LANCAR	44.489.894.396,26	42.915.496.811,97
1.1.01	Kas dan Setara Kas	4.186.795.913,00	5.202.001.364,00
1.1.01.02	Kas di Bendahara Penerimaan	3.000.000,00	180.000,00
1.1.01.02.01	Kas di Bendahara Penerimaan	3.000.000,00	180.000,00
1.1.01.02.01.0001	Kas di Bendahara Penerimaan	3.000.000,00	180.000,00
1.1.01.03	Kas di Bendahara Pengeluaran	0	7.723.936,00
1.1.01.03.01	Kas di Bendahara Pengeluaran	0	7.723.936,00
1.1.01.03.01.0001	Kas di Bendahara Pengeluaran	0	7.723.936,00
1.1.01.04	Kas di BLUD	2.939.603.842,00	3.049.559.882,00
1.1.01.04.01	Kas di BLUD	2.939.603.842,00	3.049.559.882,00
1.1.01.04.01.0001	Kas di BLUD	2.939.603.842,00	3.049.559.882,00
1.1.01.05	Kas Dana BOS	1.244.192.071,00	2.144.537.546,00
1.1.01.05.01	Kas Dana BOS	1.244.192.071,00	2.144.537.546,00
1.1.01.05.01.0001	Kas Dana BOS	1.244.192.071,00	2.144.537.546,00
1.1.06	Piutang Lain-lain PAD yang Sah	28.280.359,00	82.080.359,00
1.1.06.16	Piutang Pendapatan BLUD	28.280.359,00	82.080.359,00
1.1.06.16.01	Piutang Pendapatan BLUD	28.280.359,00	82.080.359,00
1.1.06.16.01.0001	Piutang Pendapatan BLUD	28.280.359,00	82.080.359,00
1.1.10	Penyisihan Piutang	-28.280.359,00	-82.080.359,00
1.1.10.01	Penyisihan Piutang Pendapatan	-28.280.359,00	-82.080.359,00
1.1.10.01.04	Penyisihan Piutang Lain-lain PAD yang Sah	-28.280.359,00	-82.080.359,00
1.1.10.01.04.6576	Penyisihan Piutang Pendapatan BLUD	-28.280.359,00	-82.080.359,00
1.1.11	Beban Dibayar Dimuka	7.315.270,94	12.833.333,33
1.1.11.02	Beban Dibayar Dimuka-Sewa	7.315.270,94	12.833.333,33
1.1.11.02.01	Beban Dibayar Dimuka-Sewa Tanah	7.315.270,94	12.833.333,33
1.1.11.02.01.0033	Beban Dibayar Dimuka-Sewa Tanah-Lapangan-Tanah Kampung	7.315.270,94	12.833.333,33
1.1.12	Persediaan	40.295.783.212,32	37.700.662.114,64
1.1.12.01	Barang Pakai Habis	40.295.783.212,32	37.700.632.115,64
1.1.12.01.01	Bahan	12.312.493.230,40	10.400.929.793,89
1.1.12.01.01.0001	Bahan Bangunan dan Konstruksi	186.083.401,00	150.102.315,00
1.1.12.01.01.0002	Bahan Kimia	488.692.291,50	506.821.157,02
1.1.12.01.01.0004	Bahan Bakar dan Pelumas	125.849.900,00	143.783.431,59
1.1.12.01.01.0005	Bahan Baku	9.094.400,00	102.000,00
1.1.12.01.01.0008	Bahan/Bibit Tanaman	26.454.842,00	24.341.534,00
1.1.12.01.01.0009	Isi Tabung Pemadam Kebakaran	5.856.958,00	14.905.000,00
1.1.12.01.01.0010	Isi Tabung Gas	42.001.100,00	50.038.200,00
1.1.12.01.01.0011	Bahan/Bibit Ternak/Bibit Ikan	1.900.000,00	0
1.1.12.01.01.0012	Bahan Lainnya	11.426.560.337,90	9.510.836.156,28
1.1.12.01.02	Suku Cadang	555.686.015,70	395.814.355,00
1.1.12.01.02.0001	Suku Cadang Alat Angkutan	57.602.679,00	63.319.788,00
1.1.12.01.02.0002	Suku Cadang Alat Besar	10.436.000,00	13.736.000,00
1.1.12.01.02.0003	Suku Cadang Alat Kedokteran	14.435.434,00	12.088.400,00
1.1.12.01.02.0004	Suku Cadang Alat Laboratorium	314.309.408,70	210.383.494,00
1.1.12.01.02.0006	Suku Cadang Alat Studio dan Komunikasi	22.107.033,00	20.649.793,00
1.1.12.01.02.0007	Suku Cadang Alat Pertanian	96.779.648,00	635.000,00
1.1.12.01.02.0008	Suku Cadang Alat Bengkel	28.147.498,00	56.421.732,00
1.1.12.01.02.0011	Suku Cadang Lainnya	11.868.315,00	18.580.148,00
1.1.12.01.03	Alat/Bahan Untuk Kegiatan Kantor	26.975.841.511,68	26.527.883.184,74
1.1.12.01.03.0001	Alat Tulis Kantor	9.695.715.521,06	9.872.909.244,23
1.1.12.01.03.0002	Kertas dan Cover	2.896.196.686,51	3.017.171.100,86
1.1.12.01.03.0003	Bahan Cetak	1.850.500.061,17	1.441.196.066,50
1.1.12.01.03.0004	Benda Pos	19.423.970,00	22.888.555,00
1.1.12.01.03.0006	Bahan Komputer	3.015.998.379,46	2.123.062.885,71

1.1.12.01.03.0007	Perabot Kantor	3.109.930.595,22	2.695.067.817,25
1.1.12.01.03.0008	Alat Listrik	2.917.725.453,87	2.674.724.599,83
1.1.12.01.03.0009	Perlengkapan Dinas	151.714.949,00	194.323.667,00
1.1.12.01.03.0011	Perlengkapan Pendukung Olahraga	1.557.717.468,18	1.298.134.044,00
1.1.12.01.03.0012	Suvenir/Cendera Mata	24.736.130,00	27.909.011,70
1.1.12.01.03.0013	Alat/Bahan untuk Kegiatan Kantor Lainnya	1.736.182.297,21	3.160.496.192,66
1.1.12.01.04	Obat-obatan	433.219.069,54	368.525.787,01
1.1.12.01.04.0001	Obat	413.162.059,54	345.851.015,01
1.1.12.01.04.0002	Obat-obatan Lainnya	20.057.010,00	22.674.772,00
1.1.12.01.05	Persediaan untuk Dijual/Diserahkan	4.499.995,00	4.499.995,00
1.1.12.01.05.0001	Persediaan untuk Dijual/Diserahkan Kepada Masyarakat	4.499.995,00	4.499.995,00
1.1.12.01.07	Natura dan Pakan	14.043.390,00	460.000,00
1.1.12.01.07.0001	Natura	1.187.000,00	280.000,00
1.1.12.01.07.0002	Pakan	12.856.390,00	180.000,00
1.1.12.01.09	Persediaan dalam Proses	0	2.519.000,00
1.1.12.01.09.0001	Persediaan Dalam Proses	0	2.519.000,00
1.1.12.02	Barang Tak Habis Pakai	0	29.999,00
1.1.12.02.01	Komponen	0	29.999,00
1.1.12.02.01.0006	Komponen Lainnya	0	29.999,00
	JUMLAH ASET LANCAR	44.489.894.396,26	42.915.496.811,97
		0	0
	JUMLAH INVESTASI NON PERMANEN	0	0
	JUMLAH INVESTASI PERMANEN	0	0
	JUMLAH INVESTASI JANGKA PANJANG	0	0
		0	0
1.3	ASET TETAP	1.671.557.898.068,72	1.610.428.910.169,41
1.3.01	Tanah	352.085.645.086,00	351.894.297.782,00
1.3.01.01	Tanah	352.085.645.086,00	351.894.297.782,00
1.3.01.01.01	Tanah Persil	325.236.859.361,00	294.328.987.407,00
1.3.01.01.01.0001	Tanah Bangunan Perumahan/Gedung Tempat Tinggal	0	20.000.000,00
1.3.01.01.01.0004	Tanah untuk Bangunan Tempat Kerja	272.165.659.360,00	241.237.787.407,00
1.3.01.01.01.0005	Tanah untuk Bangunan Gedung Sarana Olahraga	53.071.200.001,00	53.071.200.000,00
1.3.01.01.02	Tanah Non Persil	0	101.280.000,00
1.3.01.01.02.0007	Tanah Pertanian	0	101.280.000,00
1.3.01.01.03	Lapangan	26.848.785.725,00	57.464.030.375,00
1.3.01.01.03.0002	Tanah Lapangan Parkir	0	185.425.000,00
1.3.01.01.03.0017	Tanah Kampung	26.848.785.725,00	57.278.605.375,00
1.3.02	Peralatan dan Mesin	816.519.126.114,41	708.068.746.952,08
1.3.02.01	Alat Besar	11.869.719.013,41	9.464.855.847,05
1.3.02.01.01	Alat Besar Darat	3.385.837.009,49	1.688.496.259,49
1.3.02.01.01.0001	Tractor	175.506.808,00	199.543.558,00
1.3.02.01.01.0002	Grader	74.521.472,00	74.521.472,00
1.3.02.01.01.0003	Excavator	514.450.000,00	0
1.3.02.01.01.0006	Asphalt Equipment	1.232.000,00	1.232.000,00
1.3.02.01.01.0007	Compacting Equipment	90.137.799,99	83.137.799,99
1.3.02.01.01.0008	Aggregate and Concrete Equipment	72.431.100,00	63.541.100,00
1.3.02.01.01.0009	Loader	578.250.000,00	0
1.3.02.01.01.0010	Alat Pengangkat	1.643.122.390,00	1.037.234.890,00
1.3.02.01.01.0011	Mesin Proses	236.185.439,50	229.285.439,50
1.3.02.01.02	Alat Besar Apung	2.365.273,43	2.365.273,43
1.3.02.01.02.0003	Amphibi Dredger	2.365.273,43	2.365.273,43
1.3.02.01.03	Alat Bantu	8.481.516.730,49	7.773.994.314,13
1.3.02.01.03.0002	Feeder	77.075.146,42	76.428.571,42
1.3.02.01.03.0003	Compressor	232.071.296,42	191.772.686,42
1.3.02.01.03.0004	Electric Generating Set	6.464.908.345,14	6.151.557.925,14
1.3.02.01.03.0005	Pompa	835.147.227,21	585.073.335,85
1.3.02.01.03.0006	Mesin Bor	297.631.149,44	283.529.949,44
1.3.02.01.03.0007	Unit Pemeliharaan Lapangan	426.696.628,58	393.896.628,58
1.3.02.01.03.0009	Pembangkit Uap Air Panas/Steam Generator	18.713.314,28	18.713.314,28

1.3.02.01.03.0010	Air Port Maintenance Equipment/Alat Bantu Penerbangan	30.234.405,00	26.484.405,00
1.3.02.01.03.0012	Perlengkapan Kebakaran Hutan	8.656.000,00	8.656.000,00
1.3.02.01.03.0013	Peralatan Selam	17.300.000,00	8.200.000,00
1.3.02.01.03.0014	Peralatan SAR Mountenering	70.450.218,00	27.048.498,00
1.3.02.01.03.0015	Peralatan Intelijen	2.633.000,00	2.633.000,00
1.3.02.02	Alat Angkutan	13.551.769.895,70	12.883.014.110,70
1.3.02.02.01	Alat Angkutan Darat Bermotor	12.289.029.882,00	11.874.495.560,00
1.3.02.02.01.0001	Kendaraan Dinas Bermotor Perorangan	1.978.627.714,00	1.978.627.714,00
1.3.02.02.01.0002	Kendaraan Bermotor Penumpang	8.505.417.096,42	8.323.291.346,42
1.3.02.02.01.0003	Kendaraan Bermotor Angkutan Barang	604.180.000,00	604.180.000,00
1.3.02.02.01.0004	Kendaraan Bermotor Beroda Dua	419.218.928,56	386.790.356,56
1.3.02.02.01.0005	Kendaraan Bermotor Beroda Tiga	234.194.285,88	38.514.285,88
1.3.02.02.01.0006	Kendaraan Bermotor Khusus	538.871.857,14	538.871.857,14
1.3.02.02.01.0008	Alat Angkutan Kereta Rel	6.210.000,00	1.910.000,00
1.3.02.02.01.0009	Alat Angkutan Darat Bermotor Lainnya	2.310.000,00	2.310.000,00
1.3.02.02.02	Alat Angkutan Darat Tak Bermotor	1.193.623.347,70	939.401.884,70
1.3.02.02.02.0001	Kendaraan Tak Bermotor Angkutan Barang	935.905.842,00	694.241.379,00
1.3.02.02.02.0002	Kendaraan Tak Bermotor Penumpang	254.118.505,70	245.160.505,70
1.3.02.02.02.0004	Alat Angkutan Darat Tak Bermotor Lainnya	3.599.000,00	0
1.3.02.02.04	Alat Angkutan Apung Tak Bermotor	57.116.666,00	57.116.666,00
1.3.02.02.04.0001	Alat Angkutan Apung Tak Bermotor untuk Barang	7.000.000,00	7.000.000,00
1.3.02.02.04.0003	Alat Angkutan Apung Tak Bermotor Khusus	50.116.666,00	50.116.666,00
1.3.02.02.05	Alat Angkutan Bermotor Udara	12.000.000,00	12.000.000,00
1.3.02.02.05.0001	Kapal Terbang	12.000.000,00	12.000.000,00
1.3.02.03	Alat Bengkel dan Alat Ukur	91.624.503.693,03	84.797.172.312,13
1.3.02.03.01	Alat Bengkel Bermesin	68.171.628.244,87	65.601.529.575,87
1.3.02.03.01.0001	Perkakas Konstruksi Logam Terpasang pada Fondasi	42.153.511.330,59	41.011.652.766,59
1.3.02.03.01.0002	Perkakas Konstruksi Logam yang Transportable (Berpindah)	1.266.638.459,99	1.126.171.694,99
1.3.02.03.01.0003	Perkakas Bengkel Listrik	8.410.987.608,81	7.712.147.024,81
1.3.02.03.01.0004	Perkakas Bengkel Service	7.107.710.351,00	6.946.560.351,00
1.3.02.03.01.0005	Perkakas Pengangkat Bermesin	188.129.836,00	180.970.336,00
1.3.02.03.01.0006	Perkakas Bengkel Kayu	5.700.581.815,48	5.462.859.838,48
1.3.02.03.01.0007	Perkakas Bengkel Khusus	635.269.389,00	607.369.389,00
1.3.02.03.01.0008	Peralatan Las	2.255.449.969,00	2.191.971.500,00
1.3.02.03.01.0009	Perkakas Pabrik Es	39.488.885,00	35.656.075,00
1.3.02.03.01.0010	Alat Bengkel Bermesin Lainnya	413.860.600,00	326.170.600,00
1.3.02.03.02	Alat Bengkel Tak Bermesin	14.098.903.660,42	11.432.015.635,92
1.3.02.03.02.0001	Perkakas Bengkel Konstruksi Logam	1.605.652.438,18	1.588.092.438,18
1.3.02.03.02.0002	Perkakas Bengkel Listrik	63.618.000,00	63.618.000,00
1.3.02.03.02.0003	Perkakas Bengkel Service	383.564.390,00	383.564.390,00
1.3.02.03.02.0004	Perkakas Pengangkat	481.618.040,00	460.927.840,00
1.3.02.03.02.0005	Perkakas Standard (Standard Tools)	5.389.144.499,86	4.360.158.951,86
1.3.02.03.02.0006	Perkakas Khusus (Special Tools)	609.939.872,20	567.925.216,20
1.3.02.03.02.0007	Perkakas Bengkel Kerja	1.745.980.972,00	1.723.998.679,50
1.3.02.03.02.0008	Peralatan Tukang Besi	522.003.446,30	479.992.972,30
1.3.02.03.02.0009	Peralatan Tukang Kayu	49.683.565,00	49.683.565,00
1.3.02.03.02.0010	Peralatan Tukang Kayu	32.222.978,00	18.535.000,00
1.3.02.03.02.0011	Peralatan Ukur, Gip dan Feeting	71.769.622,00	68.023.372,00
1.3.02.03.02.0012	Peralatan Bengkel Khusus Peladam	3.087.900.480,88	1.611.689.854,88
1.3.02.03.02.0013	Alat Bengkel Tak Bermesin Lainnya	55.805.356,00	55.805.356,00
1.3.02.03.03	Alat Ukur	9.353.971.787,74	7.763.627.100,34
1.3.02.03.03.0001	Alat Ukur Universal	3.209.088.901,80	2.613.074.508,80
1.3.02.03.03.0002	Alat Ukur/Tes Inteligensia	11.537.700,00	10.500.000,00
1.3.02.03.03.0003	Alat Ukur/Tes Alat Kepribadian	3.200.000,00	3.200.000,00
1.3.02.03.03.0004	Alat Ukur/Tes Klinis Lain	39.954.000,00	42.004.000,00
1.3.02.03.03.0005	Alat Kalibrasi	356.525.572,00	136.277.572,00
1.3.02.03.03.0006	Oscilloscope	599.742.854,00	489.667.916,60
1.3.02.03.03.0007	Universal Tester	575.131.180,00	501.354.480,00
1.3.02.03.03.0008	Alat Ukur/Pembanding	1.808.836.466,60	1.678.294.167,60
1.3.02.03.03.0009	Alat Ukur Lain-Lain	325.937.317,42	313.787.317,42
1.3.02.03.03.0010	Alat Timbangan/Biara	1.006.283.388,92	851.588.108,92
1.3.02.03.03.0011	Anak Timbangan/Biara	62.799.000,00	62.799.000,00
1.3.02.03.03.0013	Takaran Bahan Bangunan	14.300.000,00	14.300.000,00
1.3.02.03.03.0014	Takaran Lainnya	8.138.400,00	8.138.400,00

1.3.02.03.03.0016	Specific Set	1.001.480.790,00	847.092.790,00
1.3.02.03.03.0017	Alat Pengukur Keadaan Alam	16.000.000,00	16.000.000,00
1.3.02.03.03.0018	Alat Pengukur Penglihatan	42.969.499,00	13.609.999,00
1.3.02.03.03.0020	Alat Ukur Instrument Workshop	246.423.478,00	136.315.600,00
1.3.02.03.03.0021	Alat Ukur Lainnya	25.623.240,00	25.623.240,00
1.3.02.04	Alat Pertanian	5.696.264.158,97	5.450.806.803,97
1.3.02.04.01	Alat Pengolahan	5.696.264.158,97	5.450.806.803,97
1.3.02.04.01.0001	Alat Pengolahan Tanah dan Tanaman	1.685.037.310,00	1.655.067.340,00
1.3.02.04.01.0002	Alat Pemeliharaan Tanaman/Ikan/Ternak	420.351.553,00	409.981.355,00
1.3.02.04.01.0003	Alat Panen	168.997.000,00	168.997.000,00
1.3.02.04.01.0004	Alat Penyimpan Hasil Percobaan Pertanian	737.255.535,23	705.752.502,23
1.3.02.04.01.0005	Alat Laboratorium Pertanian	436.928.500,00	436.928.500,00
1.3.02.04.01.0006	Alat Processing	1.050.815.398,74	913.937.206,74
1.3.02.04.01.0007	Alat Pasca Panen	98.320.150,00	67.820.150,00
1.3.02.04.01.0008	Alat Produksi Perikanan	13.700.000,00	13.700.000,00
1.3.02.04.01.0009	Alat-Alat Peternakan	1.067.288.712,00	1.061.052.750,00
1.3.02.04.01.0010	Alat Pengolahan Lainnya	17.570.000,00	17.570.000,00
1.3.02.05	Alat Kantor dan Rumah Tangga	211.718.373.131,50	177.132.808.148,50
1.3.02.05.01	Alat Kantor	55.604.647.832,19	43.770.405.780,39
1.3.02.05.01.0001	Mesin Ketik	319.105.126,93	314.463.626,93
1.3.02.05.01.0002	Mesin Hitung/Mesin Jumlah	1.066.532.171,22	893.568.626,22
1.3.02.05.01.0003	Alat Reproduksi (Penggandaan)	7.036.087.170,00	5.304.543.120,00
1.3.02.05.01.0004	Alat Penyimpan Perlengkapan Kantor	23.000.660.661,58	19.294.294.909,38
1.3.02.05.01.0005	Alat Kantor Lainnya	24.182.262.702,46	17.963.535.497,86
1.3.02.05.02	Alat Rumah Tangga	151.471.893.689,72	128.908.830.153,52
1.3.02.05.02.0001	Mebel	68.394.255.108,67	55.617.222.177,62
1.3.02.05.02.0002	Alat Pengukur Waktu	81.728.209,00	78.133.100,00
1.3.02.05.02.0003	Alat Pembersih	4.035.919.853,63	3.852.511.527,30
1.3.02.05.02.0004	Alat Pendingin	33.023.218.168,05	27.648.141.346,74
1.3.02.05.02.0005	Alat Dapur	9.696.152.682,15	9.408.577.543,15
1.3.02.05.02.0006	Alat Rumah Tangga Lainnya (Home Use)	34.512.143.441,72	30.652.691.154,21
1.3.02.05.02.0007	Alat Pemadam Kebakaran	1.728.476.226,50	1.651.553.304,50
1.3.02.05.03	Meja dan Kursi Kerja/Rapat Pejabat	4.641.831.609,59	4.453.572.214,59
1.3.02.05.03.0001	Meja Kerja Pejabat	936.680.050,30	922.130.050,30
1.3.02.05.03.0002	Meja Rapat Pejabat	507.151.031,00	493.061.031,00
1.3.02.05.03.0003	Kursi Kerja Pejabat	1.694.114.898,02	1.587.400.503,02
1.3.02.05.03.0004	Kursi Rapat Pejabat	166.094.999,80	166.094.999,80
1.3.02.05.03.0005	Kursi Hadap Depan Meja Kerja Pejabat	56.823.036,00	56.823.036,00
1.3.02.05.03.0006	Kursi Tamu di Ruangan Pejabat	120.021.040,00	120.021.040,00
1.3.02.05.03.0007	Lemari dan Arsip Pejabat	1.160.946.554,47	1.108.041.554,47
1.3.02.06	Alat Studio, Komunikasi, dan Pemancar	56.856.401.988,83	49.444.814.359,97
1.3.02.06.01	Alat Studio	44.703.534.125,54	40.287.465.648,68
1.3.02.06.01.0001	Peralatan Studio Audio	27.706.758.571,24	25.729.270.780,37
1.3.02.06.01.0002	Peralatan Studio Video dan Film	10.488.016.589,10	8.882.278.500,11
1.3.02.06.01.0003	Peralatan Studio Gambar	327.260.844,00	260.381.144,00
1.3.02.06.01.0004	Peralatan Cetak	2.505.334.648,20	2.184.567.501,20
1.3.02.06.01.0005	Peralatan Studio Pemetaan/Peralatan Ukur Tanah	3.076.294.473,00	2.636.998.723,00
1.3.02.06.01.0006	Alat Studio Lainnya	599.869.000,00	593.969.000,00
1.3.02.06.02	Alat Komunikasi	6.799.665.871,29	6.376.552.254,29
1.3.02.06.02.0001	Alat Komunikasi Telephone	6.009.979.617,96	5.644.500.900,96
1.3.02.06.02.0002	Alat Komunikasi Radio SSB	159.880.000,00	159.880.000,00
1.3.02.06.02.0003	Alat Komunikasi Radio HF/FM	99.452.500,00	99.452.500,00
1.3.02.06.02.0004	Alat Komunikasi Radio VHF	42.168.500,00	42.168.500,00
1.3.02.06.02.0005	Alat Komunikasi Radio UHF	18.932.000,00	18.932.000,00
1.3.02.06.02.0006	Alat Komunikasi Sosial	414.329.653,33	364.001.153,33
1.3.02.06.02.0007	Alat-Alat Sandi	26.097.600,00	18.791.200,00
1.3.02.06.02.0009	Alat Komunikasi Digital dan Konvensional	9.114.000,00	9.114.000,00
1.3.02.06.02.0010	Alat Komunikasi Satelit	19.712.000,00	19.712.000,00
1.3.02.06.03	Peralatan Pemancar	5.353.201.992,00	2.780.796.457,00
1.3.02.06.03.0001	Peralatan Pemancar MF/MW	309.330.000,00	58.530.000,00
1.3.02.06.03.0002	Peralatan Pemancar HF/SW	0	14.400.000,00
1.3.02.06.03.0003	Peralatan Pemancar VHF/FM	10.300.000,00	10.300.000,00
1.3.02.06.03.0004	Peralatan Pemancar UHF	8.000.000,00	8.000.000,00
1.3.02.06.03.0005	Peralatan Pemancar SHF	33.730.550,00	33.730.550,00
1.3.02.06.03.0006	Peralatan Antena MF/MW	3.808.000,00	3.808.000,00
1.3.02.06.03.0007	Peralatan Antena HF/SW	181.200.000,00	11.400.000,00

1.3.02.06.03.0008	Peralatan Antena VHF/FM	14.028.000,00	11.948.000,00
1.3.02.06.03.0009	Peralatan Antena UHF	12.905.000,00	12.905.000,00
1.3.02.06.03.0010	Peralatan Antena SHF/Parabola	355.888.850,00	17.288.050,00
1.3.02.06.03.0015	Peralatan Microwave FPU	1.799.976,00	0
1.3.02.06.03.0016	Peralatan Microwave Terrestrial	58.085.000,00	0
1.3.02.06.03.0019	Switcher Antena	8.201.500,00	8.201.500,00
1.3.02.06.03.0020	Switcher/Menara Antena	567.609.875,00	567.609.875,00
1.3.02.06.03.0021	Feeder	16.155.700,00	4.420.000,00
1.3.02.06.03.0023	Program Input Equipment	75.095.132,00	61.281.383,00
1.3.02.06.03.0024	Peralatan Antena Penerima VHF	20.118.000,00	20.118.000,00
1.3.02.06.03.0025	Peralatan Pemancar LF	287.000.000,00	0
1.3.02.06.03.0034	Peralatan Pemancar dan Penerima UHF	16.000.000,00	0
1.3.02.06.03.0035	Peralatan Pemancar dan Penerima SHF	5.597.600,00	0
1.3.02.06.03.0037	Peralatan Antena Pemancar dan Penerima MF	28.400.000,00	28.400.000,00
1.3.02.06.03.0043	Peralatan Penerima Cuaca Citra Satelit Resolusi Rendah	193.000.000,00	0
1.3.02.06.03.0045	Peralatan Penerima dan Pengirim Gambar ke Permukaan	13.277.000,00	13.277.000,00
1.3.02.06.03.0046	Peralatan Perlengkapan Radio	3.300.000,00	3.300.000,00
1.3.02.06.03.0047	Sumber Tenaga	3.130.371.809,00	1.891.879.099,00
1.3.02.07	Alat Kedokteran dan Kesehatan	3.425.301.267,89	3.221.520.129,09
1.3.02.07.01	Alat Kedokteran	2.278.132.966,56	2.166.228.789,76
1.3.02.07.01.0001	Alat Kedokteran Umum	959.354.661,51	878.641.354,71
1.3.02.07.01.0002	Alat Kedokteran Gigi	57.733.900,00	54.233.900,00
1.3.02.07.01.0003	Alat Kedokteran Keluarga Berencana	6.991.709,60	5.566.709,60
1.3.02.07.01.0004	Alat Kedokteran Bedah	291.043.000,00	285.757.180,00
1.3.02.07.01.0005	Alat Kesehatan Kebidanan dan Penyakit Kandungan	6.020.135,00	6.020.135,00
1.3.02.07.01.0006	Alat Kedokteran THT	135.304.000,00	149.544.000,00
1.3.02.07.01.0007	Alat Kedokteran Mata	792.000,00	792.000,00
1.3.02.07.01.0008	Alat Kedokteran Bagian Penyakit Dalam	58.032.775,00	58.032.775,00
1.3.02.07.01.0010	Alat Kedokteran Anak	30.644.850,00	26.714.000,00
1.3.02.07.01.0011	Alat Kedokteran Poliklinik	9.016.525,20	9.016.525,20
1.3.02.07.01.0012	Alat Kesehatan Rehabilitasi Medis	140.921.111,00	132.121.111,00
1.3.02.07.01.0013	Alat Kedokteran Neurologi (Saraf)	4.750.000,00	4.750.000,00
1.3.02.07.01.0014	Alat Kedokteran Jantung	28.000.000,00	28.000.000,00
1.3.02.07.01.0016	Alat Kedokteran Patalogi Anatomy	69.415.000,00	69.415.000,00
1.3.02.07.01.0018	Alat Kedokteran Radioterapi	4.396.000,00	4.396.000,00
1.3.02.07.01.0019	Alat Kedokteran Nuklir	85.523.399,25	73.568.099,25
1.3.02.07.01.0020	Alat Kedokteran Kulit dan Kelamin	361.000.000,00	361.000.000,00
1.3.02.07.01.0021	Alat Kedokteran Gawat Darurat	24.993.900,00	16.270.000,00
1.3.02.07.01.0023	Alat Kedokteran Bedah Ortopedi	1.090.000,00	1.090.000,00
1.3.02.07.01.0026	Alat Kedokteran Bedah Jantung	3.110.000,00	1.300.000,00
1.3.02.07.02	Alat Kesehatan Umum	1.147.168.301,33	1.055.291.339,33
1.3.02.07.02.0001	Alat Kesehatan Matra Laut	141.737.100,00	141.737.100,00
1.3.02.07.02.0002	Alat Kesehatan Matra Udara	159.484.000,00	159.484.000,00
1.3.02.07.02.0003	Alat Kesehatan Kepolisian	35.854.500,00	34.914.500,00
1.3.02.07.02.0004	Alat Kesehatan Olahraga	218.138.200,00	218.138.200,00
1.3.02.07.02.0005	Alat Kesehatan Umum Lainnya	591.954.501,33	501.017.539,33
1.3.02.08	Alat Laboratorium	153.607.188.612,21	133.516.144.058,04
1.3.02.08.01	Unit Alat Laboratorium	81.995.254.970,33	75.086.496.006,29
1.3.02.08.01.0001	Alat Laboratorium Kimia Air Teknik Penyehatan	197.290.446,00	128.515.689,00
1.3.02.08.01.0002	Alat Laboratorium Mikro Biologi Teknik Penyehatan	241.339.843,64	241.339.843,64
1.3.02.08.01.0003	Alat Laboratorium Hidrokimia	146.608.494,50	135.608.494,50
1.3.02.08.01.0004	Alat Laboratorium Model Hidrolika	169.406.200,00	169.406.200,00
1.3.02.08.01.0005	Alat Laboratorium Batuan/Geologi	1.032.183.986,00	740.893.682,00
1.3.02.08.01.0006	Alat Laboratorium Bahan Bangunan Konstruksi	952.688.009,84	944.013.011,84
1.3.02.08.01.0007	Alat Laboratorium Aspal, Cat, dan Kimia	494.127.667,26	510.247.887,76
1.3.02.08.01.0008	Alat Laboratorium Mekanika Tanah dan Batuan	1.121.802.427,63	1.104.802.427,63
1.3.02.08.01.0009	Alat Laboratorium Cocok Tanam	9.312.500,00	9.312.500,00
1.3.02.08.01.0010	Alat Laboratorium Logam, Mesin, dan Listrik	18.956.369.675,76	16.670.672.370,76
1.3.02.08.01.0011	Alat Laboratorium Umum	9.532.320.958,79	7.163.919.608,79
1.3.02.08.01.0012	Alat Laboratorium Mikrobiologi	744.593.097,35	723.032.697,35
1.3.02.08.01.0013	Alat Laboratorium Kimia	3.238.653.837,70	2.815.826.423,70
1.3.02.08.01.0014	Alat Laboratorium Patologi	112.209.937,50	112.209.937,50
1.3.02.08.01.0015	Alat Laboratorium Immunologi	270.656.000,00	270.656.000,00
1.3.02.08.01.0016	Alat Laboratorium Hematologi	399.746.908,00	291.007.830,00

1.3.02.08.01.0017	Alat Laboratorium Film	349.450.228,25	301.290.025,25
1.3.02.08.01.0018	Alat Laboratorium Makanan	5.496.165.994,53	5.369.101.546,53
1.3.02.08.01.0019	Alat Laboratorium Farmasi	336.848.135,00	317.495.135,00
1.3.02.08.01.0020	Alat Laboratorium Fisika	1.508.775.103,77	1.443.791.723,77
1.3.02.08.01.0021	Alat Laboratorium Hidrodinamika	8.800.000,00	8.800.000,00
1.3.02.08.01.0023	Alat Laboratorium Proses Peleburan	190.526.880,00	190.526.880,00
1.3.02.08.01.0024	Alat Laboratorium Pasir	3.048.000,00	3.048.000,00
1.3.02.08.01.0025	Alat Laboratorium Proses Pembuatan Cekatan	12.928.475,00	12.928.475,00
1.3.02.08.01.0026	Alat Laboratorium Pembuatan Pola	301.978.290,00	301.978.290,00
1.3.02.08.01.0027	Alat Laboratorium Metalografi	16.193.050,00	16.193.050,00
1.3.02.08.01.0028	Alat Laboratorium Proses Pengelasan	1.471.989.215,52	1.459.320.215,52
1.3.02.08.01.0029	Alat Laboratorium Uji Proses Pengelasan	9.691.533,00	4.390.333,00
1.3.02.08.01.0030	Alat Laboratorium Proses Pembuatan Logam	5.014.285.299,00	5.014.285.299,00
1.3.02.08.01.0031	Alat Laboratorium Metrologi	97.934.500,00	94.559.500,00
1.3.02.08.01.0032	Alat Laboratorium Pelapisan Logam	1.340.000,00	1.340.000,00
1.3.02.08.01.0033	Alat Laboratorium Proses Pengolahan Panas	42.756.000,00	42.756.000,00
1.3.02.08.01.0034	Alat Laboratorium Proses Teknologi Tekstil	6.397.930.023,52	6.218.796.065,16
1.3.02.08.01.0035	Alat Laboratorium Uji Tekstil	60.400.000,00	60.400.000,00
1.3.02.08.01.0036	Alat Laboratorium Proses Teknologi Keramik	179.752.950,00	142.752.950,00
1.3.02.08.01.0037	Alat Laboratorium Proses Teknologi Kulit, Karet, dan Plastik	614.847.099,80	554.606.599,80
1.3.02.08.01.0038	Alat Laboratorium Uji Kulit, Karet, dan Plastik	180.387.800,00	180.387.800,00
1.3.02.08.01.0039	Alat Laboratorium Uji Keramik	15.934.300,00	15.934.300,00
1.3.02.08.01.0040	Alat Laboratorium Proses Teknologi Selulosa	189.321.875,00	42.021.875,00
1.3.02.08.01.0041	Alat Laboratorium Pertanian	11.117.072.175,49	11.284.881.187,31
1.3.02.08.01.0042	Alat Laboratorium Elektronika dan Daya	4.425.674.393,00	4.150.710.793,00
1.3.02.08.01.0043	Alat Laboratorium Energi Surya	40.683.085,00	4.000.000,00
1.3.02.08.01.0044	Alat Laboratorium Konversi Batubara dan Biomas	35.006.250,00	35.006.250,00
1.3.02.08.01.0045	Alat Laboratorium Oseanografi	2.196.610.381,00	2.077.470.781,00
1.3.02.08.01.0046	Alat Laboratorium Lingkungan Perairan	85.279.500,00	85.279.500,00
1.3.02.08.01.0047	Alat Laboratorium Biologi Perairan	9.146.664,10	9.146.664,10
1.3.02.08.01.0048	Alat Laboratorium Biologi	309.675.367,00	309.675.367,00
1.3.02.08.01.0049	Alat Laboratorium Geofisika	24.745.453,34	24.745.453,34
1.3.02.08.01.0050	Alat Laboratorium Tambang	56.975.000,00	21.375.000,00
1.3.02.08.01.0051	Alat Laboratorium Proses/Teknik Kimia	1.280.963.867,76	1.273.193.867,76
1.3.02.08.01.0052	Alat Laboratorium Proses Industri	263.080.275,00	263.080.275,00
1.3.02.08.01.0053	Alat Laboratorium Kesehatan Kerja	422.162.680,28	296.762.680,28
1.3.02.08.01.0054	Laboratorium Kearsipan	5.863.766,00	5.189.766,00
1.3.02.08.01.0055	Laboratorium Hematologi dan Urinalisis	44.784.200,00	44.784.200,00
1.3.02.08.01.0056	Alat Laboratorium Lain	1.183.516.535,00	1.056.807.429,00
1.3.02.08.01.0057	Alat Laboratorium Hermodinamika Motor dan Sistem Propulasi	63.200.000,00	63.200.000,00
1.3.02.08.01.0058	Alat Laboratorium Pendidikan	272.720.635,00	246.518.125,00
1.3.02.08.01.0059	Alat Laboratorium Teknologi Proses Enzim	31.000.000,00	0
1.3.02.08.01.0061	Alat Laboratorium Sumber Daya dan Energi	6.500.000,00	6.500.000,00
1.3.02.08.02	Unit Alat Laboratorium Kimia Nuklir	2.250.336.139,45	1.861.853.431,78
1.3.02.08.02.0001	Analytical Instrument	639.375.328,27	639.375.328,27
1.3.02.08.02.0002	Instrument Probe/Sensor	36.379.294,99	16.197.999,99
1.3.02.08.02.0003	General Laboratory Tool	1.219.663.696,86	1.110.874.030,19
1.3.02.08.02.0004	Glassware Plastic/Utensils	51.374.886,00	48.458.140,00
1.3.02.08.02.0005	Laboratory Safety Equipment	303.542.933,33	46.947.933,33
1.3.02.08.03	Alat Peraga Praktik Sekolah	58.278.152.880,31	47.845.442.490,24
1.3.02.08.03.0001	Alat Peraga Praktik Sekolah Bidang Studi:Bahasa Indonesia	207.740.703,57	205.613.416,07
1.3.02.08.03.0002	Alat Peraga Praktik Sekolah Bidang Studi:Matematika	155.093.847,70	165.866.247,70
1.3.02.08.03.0003	Alat Peraga Praktik Sekolah Bidang Studi:IPA Dasar	277.895.673,04	270.034.697,04
1.3.02.08.03.0004	Alat Peraga Praktik Sekolah Bidang Studi:IPA Lanjutan	967.395.533,20	952.736.840,20
1.3.02.08.03.0005	Alat Peraga Praktik Sekolah Bidang Studi:IPA Menengah	1.618.496.122,45	1.465.785.908,45
1.3.02.08.03.0006	Alat Peraga Praktik Sekolah Bidang Studi:IPA Atas	802.332.245,09	732.418.665,09
1.3.02.08.03.0007	Alat Peraga Praktik Sekolah Bidang Studi:IPS	24.753.725,00	19.100.075,00
1.3.02.08.03.0008	Alat PeragaPraktik Sekolah Bidang Studi:Agama	129.556.564,07	121.231.564,07
1.3.02.08.03.0009	Alat Peraga Praktik Sekolah Bidang Studi:Keterampilan	12.754.665.377,68	11.935.779.037,68
1.3.02.08.03.0010	Alat Peraga Praktik Sekolah Bidang Studi:Kesenian	16.729.030.298,00	15.377.489.834,00
1.3.02.08.03.0011	Alat Peraga Praktik Sekolah Bidang Studi:Olahraga	811.679.581,00	702.021.150,00

1.3.02.08.03.0012	Alat Peraga Praktik Sekolah Bidang Studi:PKN	7.195.434,40	11.995.434,40
1.3.02.08.03.0013	Alat Peraga Luar Biasa (Tuna Netra, Terapi Fisik, Tuna Daksa, dan Tuna Rungu)	8.547.000,00	6.660.000,00
1.3.02.08.03.0014	Alat Peraga Kejuruan	21.641.326.329,11	14.620.007.972,54
1.3.02.08.03.0015	Alat Peraga PAUD/TK	2.700.000,00	2.700.000,00
1.3.02.08.03.0016	Alat Peraga Praktik Sekolah Lainnya	2.139.744.446,00	1.256.001.648,00
1.3.02.08.04	Alat Laboratorium Fisika Nuklir/Elektronika	4.113.647.404,26	3.116.711.671,30
1.3.02.08.04.0001	Radiation Detector	308.724.200,00	308.724.200,00
1.3.02.08.04.0002	Modular Counting and Scientific Electronic	1.581.385.266,26	1.523.409.266,26
1.3.02.08.04.0003	Assembly/Counting System	309.730.000,00	309.730.000,00
1.3.02.08.04.0004	Recorder Display	210.239.093,33	210.239.093,33
1.3.02.08.04.0005	System/Power Supply	1.338.437.536,00	594.148.793,04
1.3.02.08.04.0006	Measuring/Testing Device	327.481.756,67	150.260.766,67
1.3.02.08.04.0007	Opto Electronics	37.649.552,00	20.199.552,00
1.3.02.08.05	Alat Proteksi Radiasi/Proteksi Lingkungan	59.869.100,00	59.869.100,00
1.3.02.08.05.0001	Alat Ukur Fisika Kesehatan	8.149.600,00	8.149.600,00
1.3.02.08.05.0002	Alat Kesehatan Kerja	50.719.500,00	50.719.500,00
1.3.02.08.05.0004	Meteorological Equipment	1.000.000,00	1.000.000,00
1.3.02.08.06	Radiation Application and Non Destructive Testing Laboratory Lainnya	215.959.121,00	51.159.121,00
1.3.02.08.06.0002	Non Destructive Test (NDT) Device	2.602.750,00	2.602.750,00
1.3.02.08.06.0003	Peralatan Hidrologi	213.356.371,00	48.556.371,00
1.3.02.08.07	Alat Laboratorium Lingkungan Hidup	1.960.314.698,29	1.470.076.126,86
1.3.02.08.07.0001	Alat Laboratorium Kualitas Air dan Tanah	169.766.553,72	94.866.553,72
1.3.02.08.07.0002	Alat Laboratorium Kualitas Udara	408.931.421,86	289.146.421,86
1.3.02.08.07.0003	Alat Laboratorium Kebisingan dan Getaran	142.624.142,86	21.320.571,43
1.3.02.08.07.0004	Laboratorium Lingkungan	468.672.050,00	438.472.050,00
1.3.02.08.07.0005	Alat Laboratorium Penunjang	770.320.529,85	626.270.529,85
1.3.02.08.08	Peralatan Laboratorium Hydrodinamica	2.779.455.729,41	2.362.876.330,41
1.3.02.08.08.0003	Data Acquisition and Analyzing System	82.709.275,81	82.709.275,81
1.3.02.08.08.0004	Cavitation Tunnel	7.115.773,06	7.115.773,06
1.3.02.08.08.0006	Peralatan Umum	101.399.333,35	96.079.333,35
1.3.02.08.08.0007	Pemesinan:Model Ship Workshop	310.095.762,32	279.332.113,32
1.3.02.08.08.0008	Pemesinan:Propeller Model Workshop	29.902.042,60	29.902.042,60
1.3.02.08.08.0009	Pemesinan:Mechanical Workshop	1.033.264.627,27	1.033.264.627,27
1.3.02.08.08.0010	Pemesinan:Precision Mechanical Workshop	420.384.860,00	444.884.860,00
1.3.02.08.08.0011	Pemesinan:Painting Shop	378.800.000,00	0
1.3.02.08.08.0012	Pemesinan:Ship Model Preparation Shop	172.500.000,00	172.500.000,00
1.3.02.08.08.0013	Pemesinan:Electrical Workshop	34.226.005,00	30.194.005,00
1.3.02.08.08.0014	MOB	53.944.200,00	44.741.000,00
1.3.02.08.08.0015	Photo and Film Equipment	155.113.850,00	142.153.300,00
1.3.02.08.09	Alat Laboratorium Standarisasi Kalibrasi dan Instrumentasi	1.954.198.569,16	1.661.659.780,16
1.3.02.08.09.0002	Alat Laboratorium Standar dan Kalibrator	853.166.000,00	838.737.000,00
1.3.02.08.09.0003	Alat Laboratorium Cahaya, Optik, dan Akustik	32.145.690,00	5.714.000,00
1.3.02.08.09.0004	Alat Laboratorium Listrik dan Mekanik	927.469.799,00	684.472.800,00
1.3.02.08.09.0005	Alat Laboratorium Tekanan dan Suhu	31.835.239,99	24.835.239,99
1.3.02.08.09.0006	Alat Laboratorium Standarisasi Kalibrasi dan Instrumentasi Lain	99.581.850,17	97.900.750,17
1.3.02.08.09.0010	Alat Laboratorium Uji Perangkat	9.999.990,00	9.999.990,00
1.3.02.09	Alat Persenjataan	6.328.855.327,52	5.567.898.927,52
1.3.02.09.01	Senjata Api	5.824.500.000,00	5.190.960.000,00
1.3.02.09.01.0006	Anti Lapis Baja	5.000.000,00	5.000.000,00
1.3.02.09.01.0007	Artileri Medan (Armed)	1.800.000,00	1.800.000,00
1.3.02.09.01.0010	Senjata Lain-Lain	5.817.700.000,00	5.184.160.000,00
1.3.02.09.02	Persenjataan Non Senjata Api	504.355.327,52	376.938.927,52
1.3.02.09.02.0001	Alat Keamanan	247.800.726,00	246.900.726,00
1.3.02.09.02.0002	Non Senjata Api	1.983.900,00	1.983.900,00
1.3.02.09.02.0004	Alat Nuklir, Biologi Dan Kimia	254.570.701,52	128.054.301,52
1.3.02.10	Komputer	253.331.885.239,98	220.159.433.574,74
1.3.02.10.01	Komputer Unit	192.366.609.347,74	165.118.481.219,20
1.3.02.10.01.0001	Komputer Jaringan	5.882.560.773,51	6.102.652.204,25
1.3.02.10.01.0002	Personal Computer	186.064.427.932,23	158.656.352.015,95
1.3.02.10.01.0003	Komputer Unit Lainnya	419.620.642,00	359.476.999,00
1.3.02.10.02	Peralatan Komputer	60.965.275.892,24	55.040.952.355,54
1.3.02.10.02.0001	Peralatan Mainframe	2.562.063.523,32	2.661.241.060,41

1.3.02.10.02.0002	Peralatan Mini Computer	8.942.491.030,12	9.255.582.688,05
1.3.02.10.02.0003	Peralatan Personal Computer	30.611.003.083,87	27.451.135.001,61
1.3.02.10.02.0004	Peralatan Jaringan	18.480.209.672,93	15.316.282.405,47
1.3.02.10.02.0005	Peralatan Komputer Lainnya	369.508.582,00	356.711.200,00
1.3.02.11	Alat Eksplorasi	830.240.099,00	323.445.890,00
1.3.02.11.01	Alat Eksplorasi Topografi	532.640.099,00	25.845.890,00
1.3.02.11.01.0001	Optik	16.480.890,00	16.480.890,00
1.3.02.11.01.0002	Ukur/Instrumen	516.159.209,00	9.365.000,00
1.3.02.11.02	Alat Eksplorasi Geofisika	297.600.000,00	297.600.000,00
1.3.02.11.02.0001	Mekanik	5.000.000,00	5.000.000,00
1.3.02.11.02.0002	Elektronik/Electric	292.600.000,00	292.600.000,00
1.3.02.12	Alat Pengeboran	94.939.950,00	54.939.990,00
1.3.02.12.01	Alat Pengeboran Mesin	2.939.990,00	2.939.990,00
1.3.02.12.01.0002	Bor Mesin Putar	2.939.990,00	2.939.990,00
1.3.02.12.02	Alat Pengeboran Non Mesin	91.999.960,00	52.000.000,00
1.3.02.12.02.0002	Pantek	91.999.960,00	52.000.000,00
1.3.02.13	Alat Produksi, Pengolahan, dan Pemurnian	66.770.000,00	56.395.000,00
1.3.02.13.01	Sumur	40.970.000,00	30.595.000,00
1.3.02.13.01.0002	Sumur Pemboran	33.970.000,00	23.595.000,00
1.3.02.13.01.0003	Sumur Lainnya	7.000.000,00	7.000.000,00
1.3.02.13.02	Produksi	800.000,00	800.000,00
1.3.02.13.02.0002	Produksi Lainnya	800.000,00	800.000,00
1.3.02.13.03	Pengolahan dan Pemurnian	25.000.000,00	25.000.000,00
1.3.02.13.03.0002	Alat Pengolahan Air	25.000.000,00	25.000.000,00
1.3.02.15	Alat Keselamatan Kerja	1.471.745.194,98	696.181.512,98
1.3.02.15.01	Alat Deteksi	12.500.000,00	12.500.000,00
1.3.02.15.01.0002	Suara	6.500.000,00	6.500.000,00
1.3.02.15.01.0003	Alat Deteksi Lainnya	6.000.000,00	6.000.000,00
1.3.02.15.02	Alat Pelindung	792.783.075,98	440.545.681,98
1.3.02.15.02.0001	Baju Pengaman	12.400.000,00	0
1.3.02.15.02.0005	Sepatu Lapangan	4.125.000,00	4.125.000,00
1.3.02.15.02.0006	Alat Pelindung Lainnya	776.258.075,98	436.420.681,98
1.3.02.15.03	Alat SAR	578.529.119,00	155.202.831,00
1.3.02.15.03.0001	Alat Penolong	76.170.750,00	17.865.039,00
1.3.02.15.03.0002	Alat Pendukung Pencarian	500.594.269,00	137.337.792,00
1.3.02.15.03.0003	Alat Kerja Bawah Air	1.764.100,00	0
1.3.02.15.04	Alat Kerja Penerbangan	87.933.000,00	87.933.000,00
1.3.02.15.04.0005	Peralatan Fasilitas Listrik Bandar Udara	10.700.000,00	10.700.000,00
1.3.02.15.04.0006	Alat Ukur Peralatan Faslektrik	77.233.000,00	77.233.000,00
1.3.02.16	Alat Peraga	287.625.002,00	205.807.002,00
1.3.02.16.01	Alat Peraga Pelatihan dan Percontohan	287.625.002,00	205.807.002,00
1.3.02.16.01.0001	Alat Peraga Pelatihan	140.798.002,00	140.798.002,00
1.3.02.16.01.0002	Alat Peraga Percontohan	136.829.000,00	55.011.000,00
1.3.02.16.01.0003	Alat Peraga Pelatihan dan Percontohan Lainnya	9.998.000,00	9.998.000,00
1.3.02.17	Peralatan Proses/Produksi	1.993.765.747,48	1.787.658.412,48
1.3.02.17.01	Unit Peralatan Proses/Produksi	1.993.765.747,48	1.787.658.412,48
1.3.02.17.01.0002	Solid-Solid Mixing Equipment	1.500.000,00	1.500.000,00
1.3.02.17.01.0007	Ion Exchange Absortion Equipment	79.680.000,00	79.680.000,00
1.3.02.17.01.0008	Leaching Equipment	2.197.800,00	2.197.800,00
1.3.02.17.01.0010	Solid Liquid Filtering Equipment	15.900.000,00	15.900.000,00
1.3.02.17.01.0019	Transport and Storage Equipment for Liquid	94.992.033,48	84.407.073,48
1.3.02.17.01.0020	Solid Material Handling Equipment	145.450.375,00	134.503.000,00
1.3.02.17.01.0021	Size Reduction Size Balargement Equipment	18.619.999,00	12.619.999,00
1.3.02.17.01.0022	Heat Generating Equipment	1.013.610.390,00	985.960.390,00
1.3.02.17.01.0024	Mechanical Process	621.815.150,00	470.890.150,00
1.3.02.18	Rambu-rambu	102.834.380,00	91.984.380,00
1.3.02.18.01	Rambu-rambu Lalu Lintas Darat	102.834.380,00	91.984.380,00
1.3.02.18.01.0001	Rambu Bersuar	3.125.000,00	3.125.000,00
1.3.02.18.01.0002	Rambu Tidak Bersuar	82.759.380,00	71.909.380,00
1.3.02.18.01.0003	Rambu-Rambu Lalu Lintas Darat Lainnya	16.950.000,00	16.950.000,00
1.3.02.19	Peralatan Olahraga	3.660.943.411,91	3.213.866.492,91
1.3.02.19.01	Peralatan Olahraga	3.660.943.411,91	3.213.866.492,91
1.3.02.19.01.0001	Peralatan Olahraga Atletik	189.505.282,00	134.324.384,00
1.3.02.19.01.0002	Peralatan Permainan	2.534.311.370,25	2.280.695.472,25
1.3.02.19.01.0003	Peralatan Senam	681.149.213,00	591.619.970,00
1.3.02.19.01.0004	Peralatan Olahraga Air	44.700.000,00	0

1.3.02.19.01.0006	Peralatan Olahraga Lainnya	211.277.546,66	207.226.666,66
1.3.03	Gedung dan Bangunan	1.144.800.055.925,30	1.079.415.984.334,91
1.3.03.01	Bangunan Gedung	1.138.405.438.938,37	1.076.341.892.499,09
1.3.03.01.01	Bangunan Gedung Tempat Kerja	1.128.038.607.543,09	1.066.123.215.533,81
1.3.03.01.01.0001	Bangunan Gedung Kantor	208.490.292.490,24	198.471.927.521,44
1.3.03.01.01.0002	Bangunan Gudang	5.495.622.976,65	4.942.772.976,65
1.3.03.01.01.0003	Bangunan Gedung untuk Bengkel/Hanggar	15.305.491.635,67	12.868.174.734,92
1.3.03.01.01.0004	Bangunan Gedung Instalasi	15.371.221.975,00	15.152.360.355,00
1.3.03.01.01.0005	Bangunan Gedung Laboratorium	43.709.965.532,86	39.331.402.119,86
1.3.03.01.01.0006	Bangunan Kesehatan	1.099.367.138,80	1.099.367.138,80
1.3.03.01.01.0008	Bangunan Gedung Tempat Ibadah	12.948.193.268,11	11.117.354.359,11
1.3.03.01.01.0009	Bangunan Gedung Tempat Pertemuan	26.634.816.990,16	25.830.531.849,15
1.3.03.01.01.0010	Bangunan Gedung Tempat Pendidikan	541.391.935.401,04	511.770.868.930,65
1.3.03.01.01.0011	Bangunan Gedung Tempat Olahraga	217.069.414.079,44	209.879.539.651,14
1.3.03.01.01.0012	Bangunan Gedung Pertokoan/Koperasi/Pasar	5.697.656.901,07	3.259.329.901,07
1.3.03.01.01.0013	Bangunan Gedung untuk Pos Jaga	2.023.081.494,33	1.811.597.194,33
1.3.03.01.01.0014	Bangunan Gedung Garasi/Pool	3.824.041.118,97	3.824.041.118,97
1.3.03.01.01.0016	Bangunan Gedung Perpustakaan	14.280.894.637,89	14.090.696.538,86
1.3.03.01.01.0025	Bangunan Terbuka	165.512.500,00	0
1.3.03.01.01.0029	Bangunan Peternakan/Perikanan	129.516.120,00	129.516.120,00
1.3.03.01.01.0030	Bangunan Gedung Tempat Kerja Lainnya	9.734.199.267,12	9.881.125.767,12
1.3.03.01.01.0032	Bangunan Fasilitas Umum	522.782.599,00	237.627.300,00
1.3.03.01.01.0033	Bangunan Parkir	2.693.226.900,00	2.190.449.400,00
1.3.03.01.01.0036	Taman	1.451.374.516,74	234.532.556,74
1.3.03.01.02	Bangunan Gedung Tempat Tinggal	10.366.831.395,28	10.218.676.965,28
1.3.03.01.02.0004	Mess/Wisma/Bungalow/Tempat Peristirahatan	600.000.000,00	600.000.000,00
1.3.03.01.02.0005	Asrama	7.890.594.090,92	7.742.439.660,92
1.3.03.01.02.0006	Hotel	1.228.513.999,00	1.228.513.999,00
1.3.03.01.02.0013	Bangunan Gedung Tempat Tinggal Lainnya	647.723.305,36	647.723.305,36
1.3.03.02	Monumen	607.146.659,98	547.146.659,98
1.3.03.02.01	Candi/Tugu Peringatan/Prasasti	607.146.659,98	547.146.659,98
1.3.03.02.01.0002	Tugu	139.018.360,00	79.018.360,00
1.3.03.02.01.0003	Bangunan Peninggalan	468.128.299,98	468.128.299,98
1.3.03.04	Tugu Titik Kontrol/Pasti	5.787.470.326,95	2.526.945.175,84
1.3.03.04.01	Tugu/Tanda Batas	5.787.470.326,95	2.526.945.175,84
1.3.03.04.01.0001	Tugu/Tanda Batas Administrasi	1.604.558.431,84	1.569.558.431,84
1.3.03.04.01.0003	Pilar/Tugu/Tanda Lainnya	100.000.000,00	0
1.3.03.04.01.0004	Pagar	4.082.911.895,11	957.386.744,00
1.3.04	Jalan, Jaringan, dan Irigasi	28.260.179.546,16	24.633.522.760,49
1.3.04.01	Jalan dan Jembatan	6.421.438.581,75	4.563.277.063,00
1.3.04.01.01	Jalan	6.258.826.831,75	4.400.665.313,00
1.3.04.01.01.0001	Jalan Nasional	30.466.600,00	30.466.600,00
1.3.04.01.01.0005	Jalan Desa	3.400.000,00	3.400.000,00
1.3.04.01.01.0009	Jalan Khusus	6.224.960.231,75	4.366.798.713,00
1.3.04.01.02	Jembatan	162.611.750,00	162.611.750,00
1.3.04.01.02.0001	Jembatan pada Jalan Nasional	59.600.000,00	59.600.000,00
1.3.04.01.02.0002	Jembatan pada Jalan Provinsi	103.011.750,00	103.011.750,00
1.3.04.02	Bangunan Air	15.873.145.413,17	14.485.475.653,84
1.3.04.02.01	Bangunan Air Irigasi	1.275.504.628,09	1.275.504.628,09
1.3.04.02.01.0001	Bangunan Waduk Irigasi	926.768.100,00	926.768.100,00
1.3.04.02.01.0002	Bangunan Pengambilan Irigasi	14.525.724,09	14.525.724,09
1.3.04.02.01.0003	Bangunan Pembawa Irigasi	185.204.400,00	185.204.400,00
1.3.04.02.01.0004	Bangunan Pembuang Irigasi	27.871.404,00	27.871.404,00
1.3.04.02.01.0005	Bangunan Pengaman Irigasi	30.497.000,00	30.497.000,00
1.3.04.02.01.0006	Bangunan Pelengkap Irigasi	90.638.000,00	90.638.000,00
1.3.04.02.02	Bangunan Pengairan Pasang Surut	238.622.800,00	238.622.800,00
1.3.04.02.02.0003	Bangunan Pembawa Pasang Surut	9.500.000,00	9.500.000,00
1.3.04.02.02.0008	Bangunan Pengairan Pasang Surut Lainnya	229.122.800,00	229.122.800,00
1.3.04.02.04	Bangunan Pengaman Sungai/Pantai dan Penanggulangan Bencana Alam	6.442.506.240,00	6.442.506.240,00
1.3.04.02.04.0005	Bangunan Pengaman Pengamanan Sungai/Pantai	6.442.506.240,00	6.442.506.240,00
1.3.04.02.05	Bangunan Pengembangan Sumber Air dan Air Tanah	43.480.016,00	38.501.000,00
1.3.04.02.05.0002	Bangunan Pengambilan Pengembangan Sumber Air	25.829.016,00	20.850.000,00
1.3.04.02.05.0005	Bangunan Pengaman Pengembangan Sumber Air	17.651.000,00	17.651.000,00
1.3.04.02.06	Bangunan Air Bersih/Air Baku	2.256.142.875,08	1.070.976.131,75
1.3.04.02.06.0001	Bangunan Waduk Air Bersih/Air Baku	201.698.750,00	76.698.750,00

1.3.04.02.06.0003	Bangunan Pembawa Air Bersih/Air Baku	1.268.750,00	1.268.750,00
1.3.04.02.06.0004	Bangunan Pembuang Air Bersih/Air Baku	1.500.000,00	1.500.000,00
1.3.04.02.06.0005	Bangunan Pelengkap Air Bersih/Air Baku	2.027.675.375,08	967.508.631,75
1.3.04.02.06.0006	Bangunan Air Bersih/Air Baku Lainnya	24.000.000,00	24.000.000,00
1.3.04.02.07	Bangunan Air Kotor	5.616.888.854,00	5.419.364.854,00
1.3.04.02.07.0001	Bangunan Pembawa Air Kotor	28.000.000,00	28.000.000,00
1.3.04.02.07.0003	Bangunan Pembuang Air Kotor	5.542.316.854,00	5.344.792.854,00
1.3.04.02.07.0005	Bangunan Pelengkap Air Kotor	46.572.000,00	46.572.000,00
1.3.04.03	Instalasi	3.000.965.431,55	2.899.692.092,55
1.3.04.03.01	Instalasi Air Bersih/Air Baku	180.081.250,34	171.756.250,34
1.3.04.03.01.0001	Instalasi Air Permukaan	36.099.999,99	36.099.999,99
1.3.04.03.01.0002	Instalasi Air Sumber/Mata Air	220.000,00	220.000,00
1.3.04.03.01.0004	Instalasi Air Tanah Dangkal	3.850.000,00	3.850.000,00
1.3.04.03.01.0005	Instalasi Air Bersih/Air Baku Lainnya	139.911.250,35	131.586.250,35
1.3.04.03.02	Instalasi Air Kotor	243.100.000,00	243.100.000,00
1.3.04.03.02.0001	Instalasi Air Buangan Domestik	243.100.000,00	243.100.000,00
1.3.04.03.03	Instalasi Pengolahan Sampah	192.540.000,00	192.540.000,00
1.3.04.03.03.0001	Instalasi Pengolahan Sampah Organik	165.915.000,00	165.915.000,00
1.3.04.03.03.0002	Instalasi Pengolahan Sampah Non Organik	26.625.000,00	26.625.000,00
1.3.04.03.05	Instalasi Pembangkit Listrik	599.894.733,68	599.894.733,68
1.3.04.03.05.0001	Instalasi Pembangkit Listrik Tenaga Air (PLTA)	25.590.098,68	25.590.098,68
1.3.04.03.05.0002	Instalasi Pembangkit Listrik Tenaga Diesel (PLTD)	320.450.000,00	320.450.000,00
1.3.04.03.05.0005	Instalasi Pembangkit Listrik Tenaga Uap (PLTU)	10.766.250,00	10.766.250,00
1.3.04.03.05.0009	Instalasi Pembangkit Listrik Tenaga Surya (PLTS)	243.088.385,00	243.088.385,00
1.3.04.03.06	Instalasi Gardu Listrik	764.656.268,52	720.114.268,52
1.3.04.03.06.0001	Instalasi Gardu Listrik Induk	138.407.500,00	138.407.500,00
1.3.04.03.06.0002	Instalasi Gardu Listrik Distribusi	12.944.900,00	12.944.900,00
1.3.04.03.06.0003	Instalasi Pusat Pengatur Listrik	613.303.868,52	568.761.868,52
1.3.04.03.07	Instalasi Pertahanan	17.523.333,34	17.523.333,34
1.3.04.03.07.0001	Instalasi Pertahanan di Darat	17.523.333,34	17.523.333,34
1.3.04.03.08	Instalasi Gas	82.236.666,67	82.236.666,67
1.3.04.03.08.0001	Instalasi Gardu Gas	82.236.666,67	82.236.666,67
1.3.04.03.09	Instalasi Pengaman	920.933.179,00	872.526.840,00
1.3.04.03.09.0001	Instalasi Pengaman Penangkal Petir	920.933.179,00	872.526.840,00
1.3.04.04	Jaringan	2.964.630.119,69	2.685.077.951,10
1.3.04.04.01	Jaringan Air Minum	208.904.855,55	224.371.522,22
1.3.04.04.01.0001	Jaringan Pembawa	116.471.636,66	131.938.303,33
1.3.04.04.01.0002	Jaringan Induk Distribusi	19.112.000,00	19.112.000,00
1.3.04.04.01.0004	Jaringan Sambungan ke Rumah	20.806.356,89	20.806.356,89
1.3.04.04.01.0005	Jaringan Air Minum Lainnya	52.514.862,00	52.514.862,00
1.3.04.04.02	Jaringan Listrik	2.549.532.209,58	2.243.638.374,32
1.3.04.04.02.0001	Jaringan Transmisi	613.524.196,86	613.524.196,86
1.3.04.04.02.0002	Jaringan Distribusi	1.618.614.177,46	1.618.614.177,46
1.3.04.04.02.0003	Jaringan Listrik Lainnya	317.393.835,26	11.500.000,00
1.3.04.04.03	Jaringan Telepon	170.565.054,56	181.440.054,56
1.3.04.04.03.0001	Jaringan Telepon di atas Tanah	150.734.354,56	161.609.354,56
1.3.04.04.03.0002	Jaringan Telepon di bawah Tanah	15.289.700,00	15.289.700,00
1.3.04.04.03.0003	Jaringan Telepon di dalam Air	4.541.000,00	4.541.000,00
1.3.04.04.04	Jaringan Gas	35.628.000,00	35.628.000,00
1.3.04.04.04.0002	Jaringan Pipa Distribusi	21.428.000,00	21.428.000,00
1.3.04.04.04.0004	Jaringan BBM	14.200.000,00	14.200.000,00
1.3.05	Aset Tetap Lainnya	135.001.069.663,21	137.745.506.103,93
1.3.05.01	Bahan Perpustakaan	121.260.972.349,99	124.270.012.176,71
1.3.05.01.01	Bahan Perpustakaan Tercetak	120.679.050.427,40	123.662.867.540,12
1.3.05.01.01.0001	Buku Umum	51.160.877.812,08	51.087.703.227,89
1.3.05.01.01.0002	Buku Filsafat	413.091.640,63	459.527.498,53
1.3.05.01.01.0003	Buku Agama	4.803.466.245,58	4.022.044.718,52
1.3.05.01.01.0004	Buku Ilmu Sosial	11.421.401.693,51	12.109.227.362,16
1.3.05.01.01.0005	Buku Ilmu Bahasa	13.511.336.941,95	14.188.194.172,22
1.3.05.01.01.0006	Buku Matematika dan Pengetahuan Alam	19.767.610.826,64	20.724.297.428,42
1.3.05.01.01.0007	Buku Ilmu Pengetahuan Praktis	9.054.936.136,55	9.946.470.799,41
1.3.05.01.01.0008	Buku Arsitektur, Kesenian, dan Olahraga	3.484.742.636,04	3.818.086.892,99
1.3.05.01.01.0009	Buku Geografi, Biografi, dan Sejarah	6.495.754.649,48	6.814.092.910,04
1.3.05.01.01.0010	Serial	153.223.124,94	173.001.184,94
1.3.05.01.01.0011	Buku Laporan	98.401.421,00	103.345.196,00
1.3.05.01.01.0012	Bahan Perpustakaan Tercetak Lainnya	314.207.299,00	216.876.149,00

1.3.05.01.02	Bahan Perpustakaan Terekam dan Bentuk Mikro	108.187.411,06	114.113.111,06
1.3.05.01.02.0001	Audio Visual	9.377.000,00	9.377.000,00
1.3.05.01.02.0002	Bentuk Mikro (Microform)	49.946.750,00	49.946.750,00
1.3.05.01.02.0003	Terekam dan Bentuk Mikro Lainnya	48.863.661,06	54.789.361,06
1.3.05.01.03	Kartografi, Naskah dan Lukisan	258.104.404,00	268.512.770,00
1.3.05.01.03.0001	Bahan Kartografi	211.821.704,00	218.550.270,00
1.3.05.01.03.0002	Naskah (Manuskrip)/Asli	604.700,00	4.284.500,00
1.3.05.01.03.0003	Lukisan dan Ukiran	45.678.000,00	45.678.000,00
1.3.05.01.04	Musik	529.000,00	529.000,00
1.3.05.01.04.0001	Karya Musik	529.000,00	529.000,00
1.3.05.01.05	Karya Grafika (Graphic Material)	105.948.142,00	107.948.142,00
1.3.05.01.05.0001	Karya Grafika (Graphic Material)	105.948.142,00	107.948.142,00
1.3.05.01.06	Three Dimensional Artifacts and Realita	108.313.665,53	115.112.313,53
1.3.05.01.06.0001	Three Dimensional Artifacts and Realita	108.313.665,53	115.112.313,53
1.3.05.01.07	Tarscalt	839.300,00	929.300,00
1.3.05.01.07.0001	Tarscalt	839.300,00	929.300,00
1.3.05.02	Barang Bercorak Kesenian/Kebudayaan/ Olahraga	13.628.206.248,22	13.364.805.862,22
1.3.05.02.01	Barang Bercorak Kesenian	12.514.806.736,00	12.252.410.150,00
1.3.05.02.01.0001	Alat Musik	11.841.883.166,68	11.761.276.596,68
1.3.05.02.01.0002	Lukisan	236.586.338,32	220.586.354,32
1.3.05.02.01.0003	Alat Peraga Kesenian	408.410.031,00	242.619.999,00
1.3.05.02.01.0004	Barang Bercorak Kesenian Lainnya	27.927.200,00	27.927.200,00
1.3.05.02.02	Alat Bercorak Kebudayaan	961.070.949,00	959.075.949,00
1.3.05.02.02.0001	Pahatan	356.477.000,00	355.137.000,00
1.3.05.02.02.0002	Maket, Miniatur, Replika, Foto Dokumen, dan Benda Bersejarah	259.867.449,00	257.868.449,00
1.3.05.02.02.0003	Barang Kerajinan	344.726.500,00	346.070.500,00
1.3.05.02.03	Tanda Penghargaan	152.328.563,22	153.319.763,22
1.3.05.02.03.0001	Tanda Penghargaan Bidang Olahraga	152.328.563,22	153.319.763,22
1.3.05.03	Hewan	63.797.300,00	81.797.300,00
1.3.05.03.01	Hewan Piaraan	5.000,00	5.000,00
1.3.05.03.01.0003	Hewan Kebun Binatang	5.000,00	5.000,00
1.3.05.03.02	Ternak	63.792.300,00	81.792.300,00
1.3.05.03.02.0001	Ternak Potong	63.757.800,00	81.757.800,00
1.3.05.03.02.0003	Ternak Unggas	34.500,00	34.500,00
1.3.05.04	Biota Perairan	15.000,00	15.000,00
1.3.05.04.01	Ikan Bersirip (Pisces/Ikan Bersirip)	15.000,00	15.000,00
1.3.05.04.01.0001	Ikan Budidaya	15.000,00	15.000,00
1.3.05.05	Tanaman	28.875.765,00	28.875.765,00
1.3.05.05.01	Tanaman	28.875.765,00	28.875.765,00
1.3.05.05.01.0001	Tanaman	28.875.765,00	28.875.765,00
1.3.05.07	Aset Tetap Dalam Renovasi	19.203.000,00	0
1.3.05.07.01	Aset Tetap Dalam Renovasi	19.203.000,00	0
1.3.05.07.01.0001	Aset Tetap Dalam Renovasi	19.203.000,00	0
1.3.06	Konstruksi Dalam Pengerjaan	376.084.714,00	495.681.724,00
1.3.06.03	Konstruksi Dalam Pengerjaan Gedung dan Bangunan	376.084.714,00	495.681.724,00
1.3.06.03.01	Konstruksi Dalam Pengerjaan Bangunan Gedung	376.084.714,00	495.681.724,00
1.3.06.03.01.0010	Konstruksi Dalam Pengerjaan Bangunan Gedung Tempat Kerja-Bangunan Gedung Tempat Pendidikan	376.084.714,00	495.681.724,00
1.3.07	Akumulasi Penyusutan	-805.484.262.980,36	-691.824.829.488,00
1.3.07.01	Akumulasi Penyusutan Peralatan dan Mesin	-514.914.786.660,93	-425.735.573.231,26
1.3.07.01.01	Akumulasi Penyusutan Alat Besar	-6.434.599.581,57	-5.582.925.726,65
1.3.07.01.01.0001	Akumulasi Penyusutan Alat Besar Darat-Tractor	-132.162.808,00	-144.534.207,20
1.3.07.01.01.0002	Akumulasi Penyusutan Alat Besar Darat-Grader	-70.455.824,80	-67.853.677,60
1.3.07.01.01.0003	Akumulasi Penyusutan Alat Besar Darat-Excavator	-12.861.250,00	0
1.3.07.01.01.0006	Akumulasi Penyusutan Alat Besar Darat-Asphalt Equipment	-677.600,00	-554.400,00
1.3.07.01.01.0007	Akumulasi Penyusutan Alat Besar Darat-Compacting Equipment	-60.569.813,45	-55.615.029,69
1.3.07.01.01.0008	Akumulasi Penyusutan Alat Besar Darat-Aggregate and Concrete Equipment	-20.069.747,50	-13.528.887,50
1.3.07.01.01.0009	Akumulasi Penyusutan Alat Besar Darat-Loader	-14.456.250,00	0
1.3.07.01.01.0010	Akumulasi Penyusutan Alat Besar Darat-Alat Pengangkat	-290.360.445,50	-175.829.019,00
1.3.07.01.01.0011	Akumulasi Penyusutan Alat Besar Darat-Mesin Proses	-172.288.284,08	-149.876.297,60

1.3.07.01.01.0015	Akumulasi Penyusutan Alat Besar Apung-Amphibi Dredger	-2.365.273,43	-2.365.273,43
1.3.07.01.01.0020	Akumulasi Penyusutan Alat Bantu-Feeder	-14.867.612,49	-4.107.142,85
1.3.07.01.01.0021	Akumulasi Penyusutan Alat Bantu-Compressor	-67.781.123,60	-39.792.048,88
1.3.07.01.01.0022	Akumulasi Penyusutan Alat Bantu-Electric Generating Set	-4.674.563.280,46	-4.227.857.488,62
1.3.07.01.01.0023	Akumulasi Penyusutan Alat Bantu-Pompa	-425.855.548,47	-336.820.544,39
1.3.07.01.01.0024	Akumulasi Penyusutan Alat Bantu-Mesin Bor	-195.479.732,76	-154.492.407,19
1.3.07.01.01.0025	Akumulasi Penyusutan Alat Bantu-Unit Pemeliharaan Lapangan	-236.372.614,44	-184.226.157,24
1.3.07.01.01.0027	Akumulasi Penyusutan Alat Bantu-Pembangkit Uap Air Panas/Steam Generator	-12.778.827,36	-10.289.170,48
1.3.07.01.01.0028	Akumulasi Penyusutan Alat Bantu-Air Port Maintenance Equipment/Alat Bantu Penerbangan	-11.337.586,53	-7.152.314,42
1.3.07.01.01.0030	Akumulasi Penyusutan Alat Bantu-Perlengkapan Kebakaran Hutan	-2.691.428,40	-1.454.857,04
1.3.07.01.01.0031	Akumulasi Penyusutan Alat Bantu-Peralatan Selam	-2.407.142,84	-585.714,28
1.3.07.01.01.0032	Akumulasi Penyusutan Alat Bantu-Peralatan SAR Mountenering	-12.880.887,52	-5.050.732,14
1.3.07.01.01.0033	Akumulasi Penyusutan Alat Bantu-Peralatan Intelijen	-1.316.499,94	-940.357,10
1.3.07.01.02	Akumulasi Penyusutan Alat Angkutan	-10.429.189.606,10	-9.194.322.568,74
1.3.07.01.02.0001	Akumulasi Penyusutan Alat Angkutan Darat Bermotor-Kendaraan Dinas Bermotor Perorangan	-1.249.131.537,70	-1.092.655.021,30
1.3.07.01.02.0002	Akumulasi Penyusutan Alat Angkutan Darat Bermotor-Kendaraan Bermotor Penumpang	-6.673.926.379,46	-6.058.086.552,34
1.3.07.01.02.0003	Akumulasi Penyusutan Alat Angkutan Darat Bermotor-Kendaraan Bermotor Angkutan Barang	-444.191.500,00	-384.693.500,00
1.3.07.01.02.0004	Akumulasi Penyusutan Alat Angkutan Darat Bermotor-Kendaraan Bermotor Beroda Dua	-366.568.165,03	-358.237.856,75
1.3.07.01.02.0005	Akumulasi Penyusutan Alat Angkutan Darat Bermotor-Kendaraan Bermotor Beroda Tiga	-76.802.857,33	-38.514.285,88
1.3.07.01.02.0006	Akumulasi Penyusutan Alat Angkutan Darat Bermotor-Kendaraan Bermotor Khusus	-535.791.857,14	-496.748.957,14
1.3.07.01.02.0008	Akumulasi Penyusutan Alat Angkutan Darat Bermotor-Alat Angkutan Kereta Rel	-921.785,65	-452.499,96
1.3.07.01.02.0009	Akumulasi Penyusutan Alat Angkutan Darat Bermotor-Alat Angkutan Darat Bermotor Lainnya	-495.000,00	-165.000,00
1.3.07.01.02.0010	Akumulasi Penyusutan Alat Angkutan Darat Tak Bermotor-Kendaraan Tak Bermotor Angkutan Barang	-776.946.685,39	-475.277.140,33
1.3.07.01.02.0011	Akumulasi Penyusutan Alat Angkutan Darat Tak Bermotor-Kendaraan Tak Bermotor Penumpang	-248.680.755,70	-236.991.755,70
1.3.07.01.02.0013	Akumulasi Penyusutan Alat Angkutan Darat Tak Bermotor-Alat Angkutan Darat Tak Bemotor Lainnya	-899.750,00	0
1.3.07.01.02.0019	Akumulasi Penyusutan Alat Angkutan Apung Tak Bermotor-Alat Angkutan Apung Tak Bermotor untuk Barang	-7.000.000,00	-7.000.000,00
1.3.07.01.02.0021	Akumulasi Penyusutan Alat Angkutan Apung Tak Bermotor-Alat Angkutan Apung Tak Bermotor Khusus	-47.083.332,70	-45.349.999,34
1.3.07.01.02.0023	Akumulasi Penyusutan Alat Angkutan Bermotor Udara-Kapal Terbang	-750.000,00	-150.000,00
1.3.07.01.03	Akumulasi Penyusutan Alat Bengkel dan Alat Ukur	-57.169.927.060,06	-49.697.580.734,68
1.3.07.01.03.0001	Akumulasi Penyusutan Alat Bengkel Bermesin-Perkakas Konstruksi Logam Terpasang pada Fondasi	-27.120.359.188,01	-24.230.656.209,57
1.3.07.01.03.0002	Akumulasi Penyusutan Alat Bengkel Bermesin-Perkakas Konstruksi Logam yang Transportable (Berpindah)	-588.111.155,97	-476.594.018,97
1.3.07.01.03.0003	Akumulasi Penyusutan Alat Bengkel Bermesin-Perkakas Bengkel Listrik	-4.270.666.054,60	-3.539.572.255,68
1.3.07.01.03.0004	Akumulasi Penyusutan Alat Bengkel Bermesin-Perkakas Bengkel Service	-5.191.427.821,91	-4.828.428.824,35
1.3.07.01.03.0005	Akumulasi Penyusutan Alat Bengkel Bermesin-Perkakas Pengangkat Bermesin	-81.826.144,90	-63.727.693,80
1.3.07.01.03.0006	Akumulasi Penyusutan Alat Bengkel Bermesin-Perkakas Bengkel Kayu	-3.364.364.207,79	-2.952.572.655,92
1.3.07.01.03.0007	Akumulasi Penyusutan Alat Bengkel Bermesin-Perkakas Bengkel Khusus	-523.544.970,00	-508.032.842,00

1.3.07.01.03.0008	Akumulasi Penyusutan Alat Bengkel Bermesin-Peralatan Las	-845.978.450,57	-636.503.162,29
1.3.07.01.03.0009	Akumulasi Penyusutan Alat Bengkel Bermesin-Perkakas Pabrik Es	-21.535.535,41	-21.801.252,64
1.3.07.01.03.0010	Akumulasi Penyusutan Alat Bengkel Bermesin-Alat Bengkel Bermesin Lainnya	-90.215.265,00	-52.084.280,00
1.3.07.01.03.0011	Akumulasi Penyusutan Alat Bengkel Tak Bermesin-Perkakas Bengkel Konstruksi Logam	-1.341.249.554,12	-1.233.998.266,28
1.3.07.01.03.0012	Akumulasi Penyusutan Alat Bengkel Tak Bermesin-Perkakas Bengkel Listrik	-55.175.225,00	-47.981.525,00
1.3.07.01.03.0013	Akumulasi Penyusutan Alat Bengkel Tak Bermesin-Perkakas Bengkel Service	-296.548.297,00	-239.497.699,00
1.3.07.01.03.0014	Akumulasi Penyusutan Alat Bengkel Tak Bermesin-Perkakas Pengangkat	-392.753.377,50	-336.488.188,50
1.3.07.01.03.0015	Akumulasi Penyusutan Alat Bengkel Tak Bermesin-Perkakas Standard (Standard Tools)	-3.623.013.630,75	-3.044.107.699,06
1.3.07.01.03.0016	Akumulasi Penyusutan Alat Bengkel Tak Bermesin-Perkakas Khusus (Special Tools)	-423.170.623,05	-325.640.325,29
1.3.07.01.03.0017	Akumulasi Penyusutan Alat Bengkel Tak Bermesin-Perkakas Bengkel Kerja	-1.648.172.451,86	-1.416.488.090,03
1.3.07.01.03.0018	Akumulasi Penyusutan Alat Bengkel Tak Bermesin-Peralatan Tukang Besi	-370.336.441,16	-314.830.321,20
1.3.07.01.03.0019	Akumulasi Penyusutan Alat Bengkel Tak Bermesin-Peralatan Tukang Kayu	-38.488.441,25	-29.742.678,25
1.3.07.01.03.0020	Akumulasi Penyusutan Alat Bengkel Tak Bermesin-Peralatan Tukang Kayu	-16.127.797,80	-11.468.250,00
1.3.07.01.03.0021	Akumulasi Penyusutan Alat Bengkel Tak Bermesin-Peralatan Ukur, Gip, dan Feeting	-57.252.297,00	-47.479.072,00
1.3.07.01.03.0022	Akumulasi Penyusutan Alat Bengkel Tak Bermesin-Peralatan Bengkel Khusus Peladam	-720.794.912,43	-290.519.519,24
1.3.07.01.03.0023	Akumulasi Penyusutan Alat Bengkel Tak Bermesin-Alat Bengkel Tak Bermesin Lainnya	-29.288.205,00	-18.127.133,80
1.3.07.01.03.0024	Akumulasi Penyusutan Alat Ukur-Alat Ukur Universal	-2.215.378.074,50	-1.885.983.375,55
1.3.07.01.03.0025	Akumulasi Penyusutan Alat Ukur-Alat Ukur/Test Inteligensia	-10.655.655,00	-9.975.000,00
1.3.07.01.03.0026	Akumulasi Penyusutan Alat Ukur-Alat Ukur/Test Alat Kepribadian	-3.200.000,00	-3.200.000,00
1.3.07.01.03.0027	Akumulasi Penyusutan Alat Ukur-Alat Ukur/Tes Klinis Lain	-33.484.250,00	-31.733.250,00
1.3.07.01.03.0028	Akumulasi Penyusutan Alat Ukur-Alat Kalibrasi	-117.148.292,00	-78.362.411,00
1.3.07.01.03.0029	Akumulasi Penyusutan Alat Ukur-Oscilloscope	-434.976.225,88	-387.981.973,60
1.3.07.01.03.0030	Akumulasi Penyusutan Alat Ukur-Universal Tester	-401.995.404,00	-340.770.947,00
1.3.07.01.03.0031	Akumulasi Penyusutan Alat Ukur-Alat Ukur/Pembanding	-1.406.990.224,90	-1.234.879.808,41
1.3.07.01.03.0032	Akumulasi Penyusutan Alat Ukur-Alat Ukur Lain-Lain	-302.404.817,42	-273.818.567,42
1.3.07.01.03.0033	Akumulasi Penyusutan Alat Ukur-Alat Timbangan/Biara	-630.320.138,67	-517.254.385,37
1.3.07.01.03.0034	Akumulasi Penyusutan Alat Ukur-Anak Timbangan/Biara	-62.799.000,00	-62.799.000,00
1.3.07.01.03.0036	Akumulasi Penyusutan Alat Ukur-Takaran Bahan Bangunan	-12.155.000,00	-9.295.000,00
1.3.07.01.03.0037	Akumulasi Penyusutan Alat Ukur-Takaran Lainnya	-5.138.400,00	-3.938.400,00
1.3.07.01.03.0039	Akumulasi Penyusutan Alat Ukur-Specific Set	-342.327.053,50	-157.202.795,50
1.3.07.01.03.0040	Akumulasi Penyusutan Alat Ukur-Alat Pengukur Keadaan Alam	-11.200.000,00	-8.000.000,00
1.3.07.01.03.0041	Akumulasi Penyusutan Alat Ukur-Alat Pengukur Penglihatan	-5.525.029,21	-1.075.999,96
1.3.07.01.03.0043	Akumulasi Penyusutan Alat Ukur-Alat Ukur Instrument Workshop	-48.188.840,90	-14.451.900,00
1.3.07.01.03.0044	Akumulasi Penyusutan Alat Ukur-Alat Ukur Lainnya	-15.640.606,00	-10.515.958,00
1.3.07.01.04	Akumulasi Penyusutan Alat Pertanian	-4.995.040.058,36	-4.514.246.100,95
1.3.07.01.04.0001	Akumulasi Penyusutan Alat Pengolahan-Alat Pengolahan Tanah dan Tanaman	-1.596.112.694,55	-1.518.567.540,09
1.3.07.01.04.0002	Akumulasi Penyusutan Alat Pengolahan-Alat Pemeliharaan Tanaman/Ikan/Ternak	-354.617.727,92	-289.949.476,20
1.3.07.01.04.0003	Akumulasi Penyusutan Alat Pengolahan-Alat Panen	-126.047.937,50	-105.636.187,50

1.3.07.01.04.0004	Akumulasi Penyusutan Alat Pengolahan-Alat Penyimpan Hasil Percobaan Pertanian	-679.135.499,49	-634.326.085,48
1.3.07.01.04.0005	Akumulasi Penyusutan Alat Pengolahan-Alat Laboratorium Pertanian	-431.023.143,75	-409.287.668,75
1.3.07.01.04.0006	Akumulasi Penyusutan Alat Pengolahan-Alat Processing	-682.925.943,54	-465.724.649,18
1.3.07.01.04.0007	Akumulasi Penyusutan Alat Pengolahan-Alat Pasca Panen	-61.693.118,75	-47.711.243,75
1.3.07.01.04.0008	Akumulasi Penyusutan Alat Pengolahan-Alat Produksi Perikanan	-11.987.500,00	-8.562.500,00
1.3.07.01.04.0009	Akumulasi Penyusutan Alat Pengolahan-Alat-Alat Peternakan	-1.041.613.367,86	-1.028.990.125,00
1.3.07.01.04.0010	Akumulasi Penyusutan Alat Pengolahan-Alat Pengolahan Lainnya	-9.883.125,00	-5.490.625,00
1.3.07.01.05	Akumulasi Penyusutan Alat Kantor dan Rumah Tangga	-136.468.276.104,51	-110.715.488.127,76
1.3.07.01.05.0001	Akumulasi Penyusutan Alat Kantor-Mesin Ketik	-282.385.151,93	-264.479.096,93
1.3.07.01.05.0002	Akumulasi Penyusutan Alat Kantor-Mesin Hitung/Mesin Jumlah	-791.764.498,50	-702.714.414,52
1.3.07.01.05.0003	Akumulasi Penyusutan Alat Kantor-Alat Reproduksi (Penggandaan)	-4.936.884.780,00	-4.152.769.195,00
1.3.07.01.05.0004	Akumulasi Penyusutan Alat Kantor-Alat Penyimpan Perlengkapan Kantor	-14.834.659.948,59	-11.802.661.551,16
1.3.07.01.05.0005	Akumulasi Penyusutan Alat Kantor-Alat Kantor Lainnya	-12.395.742.808,09	-9.310.775.302,90
1.3.07.01.05.0006	Akumulasi Penyusutan Alat Rumah Tangga-Mebel	-43.798.434.462,94	-35.870.886.726,81
1.3.07.01.05.0007	Akumulasi Penyusutan Alat Rumah Tangga-Alat Pengukur Waktu	-69.215.291,35	-60.607.005,00
1.3.07.01.05.0008	Akumulasi Penyusutan Alat Rumah Tangga-Alat Pembersih	-2.777.806.120,70	-2.176.592.583,01
1.3.07.01.05.0009	Akumulasi Penyusutan Alat Rumah Tangga-Alat Pendingin	-21.658.907.385,27	-17.839.203.290,36
1.3.07.01.05.0010	Akumulasi Penyusutan Alat Rumah Tangga-Alat Dapur	-5.977.212.237,26	-4.371.340.673,91
1.3.07.01.05.0011	Akumulasi Penyusutan Alat Rumah Tangga-Alat Rumah Tangga Lainnya (Home Use)	-23.728.052.823,55	-19.632.230.022,32
1.3.07.01.05.0012	Akumulasi Penyusutan Alat Rumah Tangga-Alat Pemadam Kebakaran	-1.422.227.964,21	-1.246.382.936,06
1.3.07.01.05.0013	Akumulasi Penyusutan Meja dan Kursi Kerja/Rapat Pejabat-Meja Kerja Pejabat	-783.462.913,90	-680.236.097,11
1.3.07.01.05.0014	Akumulasi Penyusutan Meja dan Kursi Kerja/Rapat Pejabat-Meja Rapat Pejabat	-412.987.671,00	-360.497.071,00
1.3.07.01.05.0015	Akumulasi Penyusutan Meja dan Kursi Kerja/Rapat Pejabat-Kursi Kerja Pejabat	-1.311.484.705,47	-1.110.347.676,04
1.3.07.01.05.0016	Akumulasi Penyusutan Meja dan Kursi Kerja/Rapat Pejabat-Kursi Rapat Pejabat	-157.003.899,80	-136.978.103,80
1.3.07.01.05.0017	Akumulasi Penyusutan Meja dan Kursi Kerja/Rapat Pejabat-Kursi Hadap Depan Meja Kerja Pejabat	-38.038.119,05	-32.096.663,81
1.3.07.01.05.0018	Akumulasi Penyusutan Meja dan Kursi Kerja/Rapat Pejabat-Kursi Tamu di Ruangan Pejabat	-115.695.140,00	-105.308.140,00
1.3.07.01.05.0019	Akumulasi Penyusutan Meja dan Kursi Kerja/Rapat Pejabat-Lemari dan Arsip Pejabat	-976.310.182,90	-859.381.578,02
1.3.07.01.06	Akumulasi Penyusutan Alat Studio, Komunikasi, dan Pemancar	-37.432.006.247,51	-32.010.700.162,40
1.3.07.01.06.0001	Akumulasi Penyusutan Alat Studio-Peralatan Studio Audio	-20.291.135.221,69	-18.090.206.554,59
1.3.07.01.06.0002	Akumulasi Penyusutan Alat Studio-Peralatan Studio Video dan Film	-6.019.768.091,25	-4.692.414.061,60
1.3.07.01.06.0003	Akumulasi Penyusutan Alat Studio-Peralatan Studio Gambar	-139.255.485,20	-72.301.789,40
1.3.07.01.06.0004	Akumulasi Penyusutan Alat Studio-Peralatan Cetak	-1.546.140.725,05	-1.196.925.368,41
1.3.07.01.06.0005	Akumulasi Penyusutan Alat Studio-Peralatan Studio Pemetaan/Peralatan Ukur Tanah	-2.083.264.469,45	-1.710.590.697,54
1.3.07.01.06.0006	Akumulasi Penyusutan Alat Studio-Alat Studio Lainnya	-539.445.364,92	-506.632.929,56
1.3.07.01.06.0007	Akumulasi Penyusutan Alat Komunikasi-Alat Komunikasi Telephone	-4.957.452.715,34	-4.314.696.567,41

1.3.07.01.06.0008	Akumulasi Penyusutan Alat Komunikasi-Alat Komunikasi Radio SSB	-122.115.000,00	-91.414.000,00
1.3.07.01.06.0009	Akumulasi Penyusutan Alat Komunikasi-Alat Komunikasi Radio HF/FM	-99.452.500,00	-98.952.500,00
1.3.07.01.06.0010	Akumulasi Penyusutan Alat Komunikasi-Alat Komunikasi Radio VHF	-31.666.000,00	-27.114.000,00
1.3.07.01.06.0011	Akumulasi Penyusutan Alat Komunikasi-Alat Komunikasi Radio UHF	-17.565.600,00	-14.384.200,00
1.3.07.01.06.0012	Akumulasi Penyusutan Alat Komunikasi-Alat Komunikasi Sosial	-358.788.003,33	-351.140.953,33
1.3.07.01.06.0013	Akumulasi Penyusutan Alat Komunikasi-Alat-Alat Sandi	-18.847.320,00	-16.579.520,00
1.3.07.01.06.0015	Akumulasi Penyusutan Alat Komunikasi-Alat Komunikasi Digital dan Konvensional	-4.782.000,00	-2.959.200,00
1.3.07.01.06.0016	Akumulasi Penyusutan Alat Komunikasi-Alat Komunikasi Satelit	-6.662.600,00	-2.720.200,00
1.3.07.01.06.0018	Akumulasi Penyusutan Peralatan Pemancar-Peralatan Pemancar MF/MW	-52.621.500,00	-40.498.500,00
1.3.07.01.06.0019	Akumulasi Penyusutan Peralatan Pemancar-Peralatan Pemancar HF/SW	0	-10.080.000,00
1.3.07.01.06.0020	Akumulasi Penyusutan Peralatan Pemancar-Peralatan Pemancar VHF/FM	-6.675.000,00	-5.645.000,00
1.3.07.01.06.0021	Akumulasi Penyusutan Peralatan Pemancar- Peralatan Pemancar UHF	-4.600.000,00	-3.800.000,00
1.3.07.01.06.0022	Akumulasi Penyusutan Peralatan Pemancar-Peralatan Pemancar SHF	-17.967.738,75	-14.594.683,75
1.3.07.01.06.0023	Akumulasi Penyusutan Peralatan Pemancar-Peralatan Antena MF/MW	-1.342.000,00	-1.013.200,00
1.3.07.01.06.0024	Akumulasi Penyusutan Peralatan Pemancar-Peralatan Antena HF/SW	-6.810.000,00	-1.425.000,00
1.3.07.01.06.0025	Akumulasi Penyusutan Peralatan Pemancar-Peralatan Antena VHF/FM	-8.846.200,00	-7.759.400,00
1.3.07.01.06.0026	Akumulasi Penyusutan Peralatan Pemancar-Peralatan Antena UHF	-5.818.625,00	-4.583.125,00
1.3.07.01.06.0027	Akumulasi Penyusutan Peralatan Pemancar-Peralatan Antena SHF/Parabola	-20.366.688,75	-10.622.023,75
1.3.07.01.06.0032	Akumulasi Penyusutan Peralatan Pemancar-Peralatan Microwave FPU	-89.998,80	0
1.3.07.01.06.0033	Akumulasi Penyusutan Peralatan Pemancar-Peralatan Microwave Terrestrial	-1.452.125,00	0
1.3.07.01.06.0036	Akumulasi Penyusutan Peralatan Pemancar-Switcher Antena	-3.499.075,00	-2.678.925,00
1.3.07.01.06.0037	Akumulasi Penyusutan Peralatan Pemancar-Switcher/Menara Antena	-503.143.887,68	-446.702.900,16
1.3.07.01.06.0038	Akumulasi Penyusutan Peralatan Pemancar-Feeder	-4.713.392,50	-4.420.000,00
1.3.07.01.06.0040	Akumulasi Penyusutan Peralatan Pemancar-Program Input Equipment	-53.065.671,73	-50.324.748,00
1.3.07.01.06.0041	Akumulasi Penyusutan Peralatan Pemancar-Peralatan Antena Penerima VHF	-14.126.700,00	-12.414.900,00
1.3.07.01.06.0042	Akumulasi Penyusutan Peralatan Pemancar-Peralatan Pemancar LF	-7.175.000,00	0
1.3.07.01.06.0051	Akumulasi Penyusutan Peralatan Pemancar-Peralatan Pemancar dan Penerima UHF	-400.000,00	0
1.3.07.01.06.0052	Akumulasi Penyusutan Peralatan Pemancar-Peralatan Pemancar dan Penerima SHF	-419.820,00	0
1.3.07.01.06.0054	Akumulasi Penyusutan Peralatan Pemancar-Peralatan Antena Pemancar dan Penerima MF	-6.390.000,00	-3.550.000,00
1.3.07.01.06.0060	Akumulasi Penyusutan Peralatan Pemancar-Peralatan Penerima Cuaca Citra Satelit Resolusi Rendah	-4.825.000,00	0
1.3.07.01.06.0062	Akumulasi Penyusutan Peralatan Pemancar-Peralatan Penerima dan Pengirim Gambar ke Permukaan	-3.319.250,00	-1.991.550,00
1.3.07.01.06.0063	Akumulasi Penyusutan Peralatan Pemancar-Peralatan Perlengkapan Radio	-532.500,00	-202.500,00
1.3.07.01.06.0064	Akumulasi Penyusutan Peralatan Pemancar-Sumber Tenaga	-467.464.978,07	-199.361.164,90

1.3.07.01.07	Akumulasi Penyusutan Alat Kedokteran dan Kesehatan	-2.007.333.225,35	-1.526.636.621,84
1.3.07.01.07.0001	Akumulasi Penyusutan Alat Kedokteran-Alat Kedokteran Umum	-493.588.443,38	-354.240.251,69
1.3.07.01.07.0002	Akumulasi Penyusutan Alat Kedokteran-Alat Kedokteran Gigi	-51.930.925,00	-50.867.945,00
1.3.07.01.07.0003	Akumulasi Penyusutan Alat Kedokteran-Alat Kedokteran Keluarga Berencana	-4.357.159,60	-3.877.109,60
1.3.07.01.07.0004	Akumulasi Penyusutan Alat Kedokteran-Alat Kedokteran Bedah	-265.279.569,34	-220.266.997,78
1.3.07.01.07.0005	Akumulasi Penyusutan Alat Kedokteran-Alat Kesehatan Kebidanan dan Penyakit Kandungan	-5.633.135,00	-5.504.135,00
1.3.07.01.07.0006	Akumulasi Penyusutan Alat Kedokteran-Alat Kedokteran THT	-114.129.000,00	-120.523.800,00
1.3.07.01.07.0007	Akumulasi Penyusutan Alat Kedokteran-Alat Kedokteran Mata	-792.000,00	-792.000,00
1.3.07.01.07.0008	Akumulasi Penyusutan Alat Kedokteran-Alat Kedokteran Bagian Penyakit Dalam	-51.755.497,50	-47.835.142,50
1.3.07.01.07.0010	Akumulasi Penyusutan Alat Kedokteran-Alat Kedokteran Anak	-22.018.585,00	-17.222.100,00
1.3.07.01.07.0011	Akumulasi Penyusutan Alat Kedokteran-Alat Kedokteran Poliklinik	-7.516.525,20	-6.516.525,20
1.3.07.01.07.0012	Akumulasi Penyusutan Alat Kedokteran-Alat Kesehatan Rehabilitasi Medis	-108.618.261,00	-97.777.661,00
1.3.07.01.07.0013	Akumulasi Penyusutan Alat Kedokteran-Alat Kedokteran Neurologi (Saraf)	-4.750.000,00	-4.037.500,00
1.3.07.01.07.0014	Akumulasi Penyusutan Alat Kedokteran-Alat Kedokteran Jantung	-28.000.000,00	-28.000.000,00
1.3.07.01.07.0016	Akumulasi Penyusutan Alat Kedokteran-Alat Kedokteran Patalogi Anatomy	-45.119.750,00	-31.236.750,00
1.3.07.01.07.0018	Akumulasi Penyusutan Alat Kedokteran-Alat Kedokteran Radioterapi	-4.396.000,00	-3.736.600,00
1.3.07.01.07.0019	Akumulasi Penyusutan Alat Kedokteran-Alat Kedokteran Nuklir	-74.136.584,25	-72.399.534,25
1.3.07.01.07.0020	Akumulasi Penyusutan Alat Kedokteran-Alat Kedokteran Kulit dan Kelamin	-90.249.999,95	-18.049.999,99
1.3.07.01.07.0021	Akumulasi Penyusutan Alat Kedokteran-Alat Kedokteran Gawat Darurat	-15.174.195,00	-11.720.000,00
1.3.07.01.07.0023	Akumulasi Penyusutan Alat Kedokteran-Alat Kedokteran Bedah Ortopedi	-327.000,00	-109.000,00
1.3.07.01.07.0026	Akumulasi Penyusutan Alat Kedokteran-Alat Kedokteran Bedah Jantung	-766.000,00	-325.000,00
1.3.07.01.07.0030	Akumulasi Penyusutan Alat Kesehatan Umum-Alat Kesehatan Matra Laut	-129.223.390,00	-105.275.970,00
1.3.07.01.07.0031	Akumulasi Penyusutan Alat Kesehatan Umum-Alat Kesehatan Matra Udara	-139.640.600,00	-107.743.800,00
1.3.07.01.07.0032	Akumulasi Penyusutan Alat Kesehatan Umum-Alat Kesehatan Kepolisian	-35.008.500,00	-32.305.500,00
1.3.07.01.07.0033	Akumulasi Penyusutan Alat Kesehatan Umum-Alat Kesehatan Olahraga	-144.515.290,00	-114.164.290,00
1.3.07.01.07.0034	Akumulasi Penyusutan Alat Kesehatan Umum-Alat Kesehatan Umum Lainnya	-170.406.815,13	-72.109.009,83
1.3.07.01.08	Akumulasi Penyusutan Alat Laboratorium	-67.474.024.834,33	-52.769.809.647,52
1.3.07.01.08.0001	Akumulasi Penyusutan Unit Alat Laboratorium-Alat Laboratorium Kimia Air Teknik Penyehatan	-100.403.231,14	-83.565.393,20
1.3.07.01.08.0002	Akumulasi Penyusutan Unit Alat Laboratorium-Alat Laboratorium Mikro Biologi Teknik Penyehatan	-217.721.622,82	-207.824.697,62
1.3.07.01.08.0003	Akumulasi Penyusutan Unit Alat Laboratorium-Alat Laboratorium Hidrokimia	-101.487.238,58	-89.602.623,02
1.3.07.01.08.0004	Akumulasi Penyusutan Unit Alat Laboratorium-Alat Laboratorium Model Hidrolika	-129.352.309,32	-112.393.253,08
1.3.07.01.08.0005	Akumulasi Penyusutan Unit Alat Laboratorium-Alat Laboratorium Batuan/Geologi	-662.548.434,68	-637.638.513,48
1.3.07.01.08.0006	Akumulasi Penyusutan Unit Alat Laboratorium-Alat Laboratorium Bahan Bangunan Konstruksi	-507.538.401,20	-416.550.619,72

1.3.07.01.08.0007	Akumulasi Penyusutan Unit Alat Laboratorium-Alat Laboratorium Aspal, Cat, dan Kimia	-386.427.190,73	-357.260.940,69
1.3.07.01.08.0008	"Akumulasi Penyusutan Unit Alat Laboratorium- Alat Laboratorium Mekanika Tanah dan Batuan"	-677.833.177,46	-549.019.137,50
1.3.07.01.08.0009	Akumulasi Penyusutan Unit Alat Laboratorium-Alat Laboratorium Cocok Tanam	-6.331.250,00	-5.631.250,00
1.3.07.01.08.0010	Akumulasi Penyusutan Unit Alat Laboratorium-Alat Laboratorium Logam, Mesin, dan Listrik	-7.652.718.366,24	-5.542.035.751,10
1.3.07.01.08.0011	Akumulasi Penyusutan Unit Alat Laboratorium-Alat Laboratorium Umum	-4.261.677.004,09	-3.380.578.758,01
1.3.07.01.08.0012	Akumulasi Penyusutan Unit Alat Laboratorium-Alat Laboratorium Mikrobiologi	-378.386.370,49	-297.057.153,09
1.3.07.01.08.0013	Akumulasi Penyusutan Unit Alat Laboratorium-Alat Laboratorium Kimia	-1.899.610.906,04	-1.592.753.122,16
1.3.07.01.08.0014	Akumulasi Penyusutan Unit Alat Laboratorium-Alat Laboratorium Patologi	-84.771.928,06	-73.062.459,46
1.3.07.01.08.0015	Akumulasi Penyusutan Unit Alat Laboratorium-Alat Laboratorium Immunologi	-174.997.656,36	-141.246.218,84
1.3.07.01.08.0016	Akumulasi Penyusutan Unit Alat Laboratorium-Alat Laboratorium Hematologi	-127.776.174,81	-85.338.684,07
1.3.07.01.08.0017	Akumulasi Penyusutan Unit Alat Laboratorium-Alat Laboratorium Film	-149.002.438,96	-110.243.089,14
1.3.07.01.08.0018	Akumulasi Penyusutan Unit Alat Laboratorium-Alat Laboratorium Makanan	-2.771.043.038,46	-2.074.951.356,27
1.3.07.01.08.0019	Akumulasi Penyusutan Unit Alat Laboratorium-Alat Laboratorium Farmasi	-176.601.260,13	-140.972.517,95
1.3.07.01.08.0020	Akumulasi Penyusutan Unit Alat Laboratorium-Alat Laboratorium Fisika	-851.166.488,01	-688.662.651,96
1.3.07.01.08.0021	Akumulasi Penyusutan Unit Alat Laboratorium-Alat Laboratorium Hidrodinamika	-5.225.000,00	-4.125.000,00
1.3.07.01.08.0023	Akumulasi Penyusutan Unit Alat Laboratorium-Alat Laboratorium Proses Peleburan	-137.905.220,70	-115.505.050,46
1.3.07.01.08.0024	Akumulasi Penyusutan Unit Alat Laboratorium-Alat Laboratorium Pasir	-1.905.000,00	-1.524.000,00
1.3.07.01.08.0025	Akumulasi Penyusutan Unit Alat Laboratorium-Alat Laboratorium Proses Pembuatan Cekatan	-6.449.761,70	-5.489.952,34
1.3.07.01.08.0026	Akumulasi Penyusutan Unit Alat Laboratorium-Alat Laboratorium Pembuatan Pola	-169.066.632,87	-131.597.646,59
1.3.07.01.08.0027	Akumulasi Penyusutan Unit Alat Laboratorium-Alat Laboratorium Metalografi	-13.538.987,50	-12.427.112,50
1.3.07.01.08.0028	Akumulasi Penyusutan Unit Alat Laboratorium-Alat Laboratorium Proses Pengelasan	-391.309.465,27	-204.830.408,66
1.3.07.01.08.0029	Akumulasi Penyusutan Unit Alat Laboratorium-Alat Laboratorium Uji Proses Pengelasan	-4.635.445,50	-4.390.333,00
1.3.07.01.08.0030	Akumulasi Penyusutan Unit Alat Laboratorium-Alat Laboratorium Proses Pembuatan Logam	-2.047.815.234,66	-1.398.169.436,10
1.3.07.01.08.0031	Akumulasi Penyusutan Unit Alat Laboratorium-Alat Laboratorium Metrologi	-16.792.601,04	-4.817.975,98
1.3.07.01.08.0032	Akumulasi Penyusutan Unit Alat Laboratorium-Alat Laboratorium Pelapisan Logam	-628.125,00	-460.625,00
1.3.07.01.08.0033	Akumulasi Penyusutan Unit Alat Laboratorium-Alat Laboratorium Proses Pengolahan Panas	-18.957.875,00	-13.613.375,00
1.3.07.01.08.0034	Akumulasi Penyusutan Unit Alat Laboratorium-Alat Laboratorium Proses Teknologi Tekstil	-2.878.553.616,99	-2.120.274.755,46
1.3.07.01.08.0035	Akumulasi Penyusutan Unit Alat Laboratorium-Alat Laboratorium Uji Tekstil	-33.200.000,00	-25.650.000,00
1.3.07.01.08.0036	Akumulasi Penyusutan Unit Alat Laboratorium-Alat Laboratorium Proses Teknologi Keramik	-113.074.825,00	-100.493.575,00
1.3.07.01.08.0037	Akumulasi Penyusutan Unit Alat Laboratorium-Alat Laboratorium Proses Teknologi Kulit, Karet, dan Plastik	-306.242.812,92	-233.941.115,18
1.3.07.01.08.0038	Akumulasi Penyusutan Unit Alat Laboratorium-Alat Laboratorium Uji Kulit, Karet, dan Plastik	-126.140.050,00	-104.440.950,00
1.3.07.01.08.0039	Akumulasi Penyusutan Unit Alat Laboratorium-Alat Laboratorium Uji Keramik	-10.595.456,58	-8.603.669,02

1.3.07.01.08.0040	Akumulasi Penyusutan Unit Alat Laboratorium-Alat Laboratorium Proses Teknologi Selulosa	-37.748.437,50	-28.667.577,74
1.3.07.01.08.0041	Akumulasi Penyusutan Unit Alat Laboratorium-Alat Laboratorium Pertanian	-8.590.255.763,94	-8.059.690.934,71
1.3.07.01.08.0042	Akumulasi Penyusutan Unit Alat Laboratorium-Alat Laboratorium Elektronika dan Daya	-2.036.478.359,63	-1.510.467.941,65
1.3.07.01.08.0043	Akumulasi Penyusutan Unit Alat Laboratorium-Alat Laboratorium Energi Surya	-3.270.464,25	-500.000,00
1.3.07.01.08.0044	Akumulasi Penyusutan Unit Alat Laboratorium-Alat Laboratorium Konversi Batubara dan Biomass	-35.006.250,00	-35.006.250,00
1.3.07.01.08.0045	Akumulasi Penyusutan Unit Alat Laboratorium-Alat Laboratorium Oseanografi	-1.324.203.938,80	-1.060.428.878,62
1.3.07.01.08.0046	Akumulasi Penyusutan Unit Alat Laboratorium-Alat Laboratorium Lingkungan Perairan	-79.991.625,00	-69.331.686,52
1.3.07.01.08.0047	Akumulasi Penyusutan Unit Alat Laboratorium-Alat Laboratorium Biologi Perairan	-9.146.664,10	-9.146.664,10
1.3.07.01.08.0048	Akumulasi Penyusutan Unit Alat Laboratorium-Alat Laboratorium Biologi	-168.554.058,18	-130.252.293,18
1.3.07.01.08.0049	Akumulasi Penyusutan Unit Alat Laboratorium-Alat Laboratorium Geofisika	-22.586.378,79	-21.341.238,83
1.3.07.01.08.0050	Akumulasi Penyusutan Unit Alat Laboratorium-Alat Laboratorium Tambang	-14.437.500,00	-11.925.000,00
1.3.07.01.08.0051	Akumulasi Penyusutan Unit Alat Laboratorium-Alat Laboratorium Proses/Teknik Kimia	-672.824.680,26	-513.898.181,34
1.3.07.01.08.0052	Akumulasi Penyusutan Unit Alat Laboratorium-Alat Laboratorium Proses Industri	-261.150.587,50	-260.556.837,50
1.3.07.01.08.0053	Akumulasi Penyusutan Unit Alat Laboratorium-Alat Laboratorium Kesehatan Kerja	-184.627.543,46	-143.916.297,70
1.3.07.01.08.0054	Akumulasi Penyusutan Unit Alat Laboratorium-Laboratorium Kearsipan	-1.856.891,00	-1.251.045,32
1.3.07.01.08.0055	Akumulasi Penyusutan Unit Alat Laboratorium-Laboratorium Hematologi dan Urinalisis	-34.815.762,50	-30.444.512,50
1.3.07.01.08.0056	Akumulasi Penyusutan Unit Alat Laboratorium-Alat Laboratorium Lain	-651.251.886,84	-521.363.686,44
1.3.07.01.08.0057	Akumulasi Penyusutan Unit Alat Laboratorium-Alat Laboratorium Hermodinamika Motor dan Sistem Propulasi	-13.825.000,00	-5.925.000,00
1.3.07.01.08.0058	Akumulasi Penyusutan Unit Alat Laboratorium-Alat Laboratorium Pendidikan	-78.264.884,36	-46.292.461,50
1.3.07.01.08.0059	Akumulasi Penyusutan Unit Alat Laboratorium-Alat Laboratorium Teknologi Proses Enzim	-2.906.250,00	0
1.3.07.01.08.0061	Akumulasi Penyusutan Unit Alat Laboratorium-Alat Laboratorium Sumber Daya dan Energi	-1.359.375,00	-546.875,00
1.3.07.01.08.0065	Akumulasi Penyusutan Unit Alat Laboratorium Kimia Nuklir-Analytical Instrument	-152.871.609,67	-110.246.587,87
1.3.07.01.08.0066	Akumulasi Penyusutan Unit Alat Laboratorium Kimia Nuklir-Instrument Probe/Sensor	-6.586.554,07	-4.065.166,39
1.3.07.01.08.0067	Akumulasi Penyusutan Unit Alat Laboratorium Kimia Nuklir-General Laboratory Tool	-233.383.071,88	-158.829.420,04
1.3.07.01.08.0068	Akumulasi Penyusutan Unit Alat Laboratorium Kimia Nuklir-Glassware Plastic/Utensils	-6.579.386,10	-3.251.618,64
1.3.07.01.08.0069	Akumulasi Penyusutan Unit Alat Laboratorium Kimia Nuklir-Laboratory Safety Equipment	-25.589.007,97	-17.896.062,40
1.3.07.01.08.0071	Akumulasi Penyusutan Alat Peraga Praktik Sekolah-Alat Peraga Praktik Sekolah Bidang Studi:Bahasa Indonesia	-158.017.720,58	-148.761.563,62
1.3.07.01.08.0072	Akumulasi Penyusutan Alat Peraga Praktik Sekolah-Alat Peraga Praktik Sekolah Bidang Studi:Matematika	-110.194.859,18	-114.027.334,32
1.3.07.01.08.0073	Akumulasi Penyusutan Alat Peraga Praktik Sekolah-Alat Peraga Praktik Sekolah Bidang Studi:IPA Dasar	-182.563.523,45	-157.332.025,21
1.3.07.01.08.0074	Akumulasi Penyusutan Alat Peraga Praktik Sekolah-Alat Peraga Praktik Sekolah Bidang Studi:IPA Lanjutan	-498.902.311,95	-409.529.088,56
1.3.07.01.08.0075	Akumulasi Penyusutan Alat Peraga Praktik Sekolah-Alat Peraga Praktik Sekolah Bidang Studi:IPA Menengah	-909.207.014,16	-780.375.013,16

1.3.07.01.08.0076	Akumulasi Penyusutan Alat Peraga Praktik Sekolah-Alat Peraga Praktik Sekolah Bidang Studi:IPA Atas	-422.560.620,47	-356.759.063,81
1.3.07.01.08.0077	Akumulasi Penyusutan Alat Peraga Praktik Sekolah-Alat Peraga Praktik Sekolah Bidang Studi:IPS	-11.222.946,41	-8.888.915,14
1.3.07.01.08.0078	Akumulasi Penyusutan Alat Peraga Praktik Sekolah-Alat Peraga Praktik Sekolah Bidang Studi:Agama	-70.448.690,84	-58.787.734,60
1.3.07.01.08.0079	Akumulasi Penyusutan Alat Peraga Praktik Sekolah-Alat Peraga Praktik Sekolah Bidang Studi:Keterampilan	-8.381.224.965,29	-7.601.105.144,23
1.3.07.01.08.0080	Akumulasi Penyusutan Alat Peraga Praktik Sekolah-Alat Peraga Praktik Sekolah Bidang Studi:Kesenian	-7.176.306.328,35	-4.716.571.012,53
1.3.07.01.08.0081	Akumulasi Penyusutan Alat Peraga Praktik Sekolah-Alat Peraga Praktik Sekolah Bidang Studi:Olahraga	-429.262.266,45	-379.063.407,98
1.3.07.01.08.0082	Akumulasi Penyusutan Alat Peraga Praktik Sekolah-Alat Peraga Praktik Sekolah Bidang Studi:PKN	-1.293.847,52	-7.053.054,08
1.3.07.01.08.0083	Akumulasi Penyusutan Alat Peraga Praktik Sekolah-Alat Peraga Luar Biasa (Tuna Netra, Terapi Fisik, Tuna Daksa, dan Tuna Rungu)	-879.675,00	-166.500,00
1.3.07.01.08.0084	Akumulasi Penyusutan Alat Peraga Praktik Sekolah-Alat Peraga Kejuruan	-3.668.837.040,93	-1.941.971.310,21
1.3.07.01.08.0085	Akumulasi Penyusutan Alat Peraga Praktik Sekolah-Alat Peraga PAUD/TK	-472.500,00	-202.500,00
1.3.07.01.08.0086	Akumulasi Penyusutan Alat Peraga Praktik Sekolah-Alat Peraga Praktik Sekolah Lainnya	-274.050.495,08	-119.747.009,04
1.3.07.01.08.0087	Akumulasi Penyusutan Alat Laboratorium Fisika Nuklir/Elektronika-Radiation Detector	-117.596.572,77	-97.014.959,49
1.3.07.01.08.0088	Akumulasi Penyusutan Alat Laboratorium Fisika Nuklir/Elektronika-Modular Counting and Scientific Electronic	-291.549.820,23	-183.884.809,53
1.3.07.01.08.0089	Akumulasi Penyusutan Alat Laboratorium Fisika Nuklir/Elektronika-Assembly/Counting System	-164.278.333,44	-143.629.666,76
1.3.07.01.08.0090	Akumulasi Penyusutan Alat Laboratorium Fisika Nuklir/Elektronika-Recorder Display	-89.054.710,85	-76.347.704,81
1.3.07.01.08.0091	Akumulasi Penyusutan Alat Laboratorium Fisika Nuklir/Elektronika-System/Power Supply	-173.451.273,68	-117.444.522,38
1.3.07.01.08.0092	Akumulasi Penyusutan Alat Laboratorium Fisika Nuklir/Elektronika-Measuring/Testing Device	-55.681.190,96	-42.488.666,71
1.3.07.01.08.0093	Akumulasi Penyusutan Alat Laboratorium Fisika Nuklir/Elektronika-Opto Electronics	-10.028.751,59	-8.006.281,42
1.3.07.01.08.0097	Akumulasi Penyusutan Alat Proteksi Radiasi/Proteksi Lingkungan-Alat Ukur Fisika Kesehatan	-3.837.100,00	-3.147.100,00
1.3.07.01.08.0098	Akumulasi Penyusutan Alat Proteksi Radiasi/Proteksi Lingkungan-Alat Kesehatan Kerja	-21.472.687,50	-16.400.737,50
1.3.07.01.08.0100	Akumulasi Penyusutan Alat Proteksi Radiasi/Proteksi Lingkungan-Meteorological Equipment	-575.000,00	-475.000,00
1.3.07.01.08.0104	Akumulasi Penyusutan Radiation Application and Non Destructive Testing Laboratory-Non Destructive Test (NDT) Device	-2.082.200,00	-1.821.925,00
1.3.07.01.08.0105	Akumulasi Penyusutan Radiation Application and Non Destructive Testing Laboratory-Peralatan Hidrologi	-28.061.371,00	-20.081.371,00
1.3.07.01.08.0107	Akumulasi Penyusutan Alat Laboratorium Lingkungan Hidup-Alat Laboratorium Kualitas Air dan Tanah	-53.108.696,54	-37.599.410,86
1.3.07.01.08.0108	Akumulasi Penyusutan Alat Laboratorium Lingkungan Hidup-Alat Laboratorium Kualitas Udara	-143.838.264,24	-93.238.188,61
1.3.07.01.08.0109	Akumulasi Penyusutan Alat Laboratorium Lingkungan Hidup-Alat Laboratorium Kebisingan dan Getaran	-21.778.071,24	-16.657.356,99
1.3.07.01.08.0110	Akumulasi Penyusutan Alat Laboratorium Lingkungan Hidup-Laboratorium Lingkungan	-221.154.465,97	-156.575.601,70
1.3.07.01.08.0111	Akumulasi Penyusutan Alat Laboratorium Lingkungan Hidup-Alat Laboratorium Penunjang	-369.824.999,26	-289.381.819,29
1.3.07.01.08.0115	Akumulasi Penyusutan Peralatan Laboratorium Hydrodinamica-Data Acquisition and Analyzing System	-42.000.308,58	-36.547.454,50
1.3.07.01.08.0116	Akumulasi Penyusutan Peralatan Laboratorium Hydrodinamica-Cavitation Tunnel	-5.218.233,68	-4.743.848,80

1.3.07.01.08.0118	Akumulasi Penyusutan Peralatan Laboratorium Hydrodinamica-Peralatan Umum	-83.246.550,10	-78.709.316,43
1.3.07.01.08.0119	Akumulasi Penyusutan Peralatan Laboratorium Hydrodinamica-Pemesinan:Model Ship Workshop	-100.626.725,03	-80.888.068,41
1.3.07.01.08.0120	Akumulasi Penyusutan Peralatan Laboratorium Hydrodinamica-Pemesinan:Propeller Model Workshop	-11.151.497,70	-9.158.028,22
1.3.07.01.08.0121	Akumulasi Penyusutan Peralatan Laboratorium Hydrodinamica-Pemesinan:Mechanical Workshop	-260.618.604,85	-191.581.918,40
1.3.07.01.08.0122	Akumulasi Penyusutan Peralatan Laboratorium Hydrodinamica-Pemesinan:Precision Mechanical Workshop	-138.510.948,43	-115.793.624,32
1.3.07.01.08.0123	Akumulasi Penyusutan Peralatan Laboratorium Hydrodinamica-Pemesinan:Painting Shop	-6.313.333,33	0
1.3.07.01.08.0124	Akumulasi Penyusutan Peralatan Laboratorium Hydrodinamica-Pemesinan:Ship Model Preparation Shop	-48.875.000,00	-37.375.000,00
1.3.07.01.08.0125	Akumulasi Penyusutan Peralatan Laboratorium Hydrodinamica-Pemesinan:Electrical Workshop	-17.307.990,46	-15.796.016,74
1.3.07.01.08.0126	Akumulasi Penyusutan Peralatan Laboratorium Hydrodinamica-MOB	-14.782.942,79	-11.340.049,62
1.3.07.01.08.0127	Akumulasi Penyusutan Peralatan Laboratorium Hydrodinamica-Photo and Film Equipment	-60.282.579,76	-50.255.048,83
1.3.07.01.08.0130	Akumulasi Penyusutan Alat Laboratorium Standarisasi Kalibrasi dan Instrumentasi-Alat Laboratorium Standar dan Kalibrator	-112.814.839,90	-23.488.522,98
1.3.07.01.08.0131	Akumulasi Penyusutan Alat Laboratorium Standarisasi Kalibrasi dan Instrumentasi-Alat Laboratorium Cahaya, Optik, dan Akustik	-2.182.242,25	-458.550,00
1.3.07.01.08.0132	Akumulasi Penyusutan Alat Laboratorium Standarisasi Kalibrasi dan Instrumentasi-Alat Laboratorium Listrik dan Mekanik	-161.517.529,96	-86.136.745,00
1.3.07.01.08.0133	Akumulasi Penyusutan Alat Laboratorium Standarisasi Kalibrasi dan Instrumentasi-Alat Laboratorium Tekanan dan Suhu	-7.587.714,55	-4.929.190,67
1.3.07.01.08.0134	Akumulasi Penyusutan Alat Laboratorium Standarisasi Kalibrasi dan Instrumentasi-Alat Laboratorium Standarisasi Kalibrasi dan Instrumentasi Lain	-87.916.950,17	-85.837.077,67
1.3.07.01.08.0138	Akumulasi Penyusutan Alat Laboratorium Standarisasi Kalibrasi dan Instrumentasi-Alat Laboratorium Uji Perangkat	-1.249.998,75	-249.999,75
1.3.07.01.09	Akumulasi Penyusutan Alat Persenjataan	-3.062.512.431,08	-2.396.770.440,06
1.3.07.01.09.0006	Akumulasi Penyusutan Senjata Api-Anti Lapis Baja	-4.000.000,00	-3.500.000,00
1.3.07.01.09.0007	Akumulasi Penyusutan Senjata Api-Artilleri Medan (Armed)	-1.440.000,00	-1.260.000,00
1.3.07.01.09.0010	Akumulasi Penyusutan Senjata Api-Senjata Lain-Lain	-2.737.042.500,00	-2.203.820.000,00
1.3.07.01.09.0011	Akumulasi Penyusutan Persenjataan Non Senjata Api-Alat Keamanan	-240.125.863,00	-169.311.622,08
1.3.07.01.09.0012	Akumulasi Penyusutan Persenjataan Non Senjata Api-Non Senjata Api	-1.983.900,00	-1.983.900,00
1.3.07.01.09.0014	Akumulasi Penyusutan Persenjataan Non Senjata Api-Alat Nuklir, Biologi Dan Kimia	-77.920.168,08	-16.894.917,98
1.3.07.01.10	Akumulasi Penyusutan Komputer	-184.994.275.732,59	-153.859.370.414,39
1.3.07.01.10.0001	Akumulasi Penyusutan Komputer Unit-Komputer Jaringan	-4.738.864.601,03	-4.381.916.825,52
1.3.07.01.10.0002	Akumulasi Penyusutan Komputer Unit-Personal Computer	-134.443.958.143,44	-109.539.907.678,50
1.3.07.01.10.0003	Akumulasi Penyusutan Komputer Unit-Komputer Unit Lainnya	-264.844.597,32	-163.696.177,84
1.3.07.01.10.0004	Akumulasi Penyusutan Peralatan Komputer-Peralatan Mainframe	-2.367.224.739,18	-2.417.845.619,16
1.3.07.01.10.0005	Akumulasi Penyusutan Peralatan Komputer-Peralatan Mini Computer	-8.459.677.934,28	-8.533.007.770,00
1.3.07.01.10.0006	Akumulasi Penyusutan Peralatan Komputer-Peralatan Personal Computer	-22.115.948.758,06	-18.851.041.156,80

1.3.07.01.10.0007	Akumulasi Penyusutan Peralatan Komputer-Peralatan Jaringan	-12.424.100.322,89	-9.882.276.186,57
1.3.07.01.10.0008	Akumulasi Penyusutan Peralatan Komputer-Peralatan Komputer Lainnya	-179.656.636,39	-89.679.000,00
1.3.07.01.11	Akumulasi Penyusutan Alat Eksplorasi	-76.690.355,90	-16.121.717,00
1.3.07.01.11.0001	Akumulasi Penyusutan Alat Eksplorasi Topografi-Optik	-7.087.645,00	-3.791.467,00
1.3.07.01.11.0002	Akumulasi Penyusutan Alat Eksplorasi Topografi-Ukur/Instrumen	-30.982.710,90	-3.470.250,00
1.3.07.01.11.0004	Akumulasi Penyusutan Alat Eksplorasi Geofisika-Mekanik	-1.625.000,00	-1.125.000,00
1.3.07.01.11.0005	Akumulasi Penyusutan Alat Eksplorasi Geofisika-Elektronik/Electric	-36.995.000,00	-7.735.000,00
1.3.07.01.12	Akumulasi Penyusutan Alat Pengeboran	-17.667.495,75	-9.173.499,75
1.3.07.01.12.0002	Akumulasi Penyusutan Alat Pengeboran Mesin-Bor Mesin Putar	-367.498,75	-73.499,75
1.3.07.01.12.0005	Akumulasi Penyusutan Alat Pengeboran Non Mesin-Pantek	-17.299.997,00	-9.100.000,00
1.3.07.01.13	Akumulasi Penyusutan Alat Produksi, Pengolahan, dan Pemurnian	-13.729.541,72	-8.404.625,04
1.3.07.01.13.0002	Akumulasi Penyusutan Sumur-Sumur Pemboran	-4.647.875,00	-1.769.625,00
1.3.07.01.13.0003	Akumulasi Penyusutan Sumur-Sumur Lainnya	-2.275.000,00	-1.575.000,00
1.3.07.01.13.0005	Akumulasi Penyusutan Produksi-Produksi Lainnya	-140.000,00	-60.000,00
1.3.07.01.13.0007	Akumulasi Penyusutan Pengolahan dan Pemurnian-Alat Pengolahan Air	-6.666.666,72	-5.000.000,04
1.3.07.01.15	Akumulasi Penyusutan Alat Keselamatan Kerja	-670.847.366,05	-358.233.088,04
1.3.07.01.15.0002	Akumulasi Penyusutan Alat Deteksi-Suara	-1.625.000,00	-325.000,00
1.3.07.01.15.0003	Akumulasi Penyusutan Alat Deteksi-Alat Deteksi Lainnya	-3.300.000,00	-2.100.000,00
1.3.07.01.15.0004	Akumulasi Penyusutan Alat Pelindung-Baju Pengaman	-620.000,00	0
1.3.07.01.15.0008	Akumulasi Penyusutan Alat Pelindung-Sepatu Lapangan	-1.856.250,00	-1.031.250,00
1.3.07.01.15.0009	Akumulasi Penyusutan Alat Pelindung-Alat Pelindung Lainnya	-369.130.165,58	-228.132.295,17
1.3.07.01.15.0010	Akumulasi Penyusutan Alat SAR-Alat Penolong	-31.627.752,64	-9.087.331,36
1.3.07.01.15.0011	Akumulasi Penyusutan Alat SAR-Alat Pendukung Pencarian	-241.514.785,33	-105.838.636,51
1.3.07.01.15.0012	Akumulasi Penyusutan Alat SAR-Alat Kerja Bawah Air	-661.537,50	0
1.3.07.01.15.0018	Akumulasi Penyusutan Alat Kerja Penerbangan-Peralatan Fasilitas Listrik Bandar Udara	-3.477.500,00	-2.407.500,00
1.3.07.01.15.0019	Akumulasi Penyusutan Alat Kerja Penerbangan-Alat Ukur Peralatan Faslektrik	-17.034.375,00	-9.311.075,00
1.3.07.01.16	Akumulasi Penyusutan Alat Peraga	-68.443.938,34	-43.964.463,10
1.3.07.01.16.0001	Akumulasi Penyusutan Alat Peraga Pelatihan dan Percontohan-Alat Peraga Pelatihan	-48.035.438,34	-33.955.638,10
1.3.07.01.16.0002	Akumulasi Penyusutan Alat Peraga Pelatihan dan Percontohan-Alat Peraga Percontohan	-17.958.750,00	-8.558.875,00
1.3.07.01.16.0003	Akumulasi Penyusutan Alat Peraga Pelatihan dan Percontohan-Alat Peraga Pelatihan dan Percontohan Lainnya	-2.449.750,00	-1.449.950,00
1.3.07.01.17	Akumulasi Penyusutan Peralatan Proses/Produksi	-478.223.033,50	-241.323.458,19
1.3.07.01.17.0002	Akumulasi Penyusutan Peralatan Proses/Produksi-Solid-Solid Mixing Equipment	-234.375,00	-46.875,00
1.3.07.01.17.0007	Akumulasi Penyusutan Peralatan Proses/Produksi-Ion Exchange Absortion Equipment	-14.940.000,00	-4.980.000,00
1.3.07.01.17.0008	Akumulasi Penyusutan Peralatan Proses/Produksi-Leaching Equipment	-618.131,34	-343.406,30
1.3.07.01.17.0010	Akumulasi Penyusutan Peralatan Proses/Produksi-Solid Liquid Filtering Equipment	-3.478.125,00	-1.490.625,00
1.3.07.01.17.0019	Akumulasi Penyusutan Peralatan Proses/Produksi-Transport and Storage Equipment for Liquid	-32.541.106,05	-21.179.323,61
1.3.07.01.17.0020	Akumulasi Penyusutan Peralatan Proses/Produksi-Solid Material Handling Equipment	-21.997.135,91	-4.222.624,99
1.3.07.01.17.0021	Akumulasi Penyusutan Peralatan Proses/Produksi-Size Reduction Size Balargement Equipment	-2.159.374,85	-394.374,97

1.3.07.01.17.0022	Akumulasi Penyusutan Peralatan Proses/Produksi-Heat Generating Equipment	-275.782.502,40	-151.375.370,50
1.3.07.01.17.0024	Akumulasi Penyusutan Peralatan Proses/Produksi-Mechanical Process	-126.472.282,95	-57.290.857,82
1.3.07.01.18	Akumulasi Penyusutan Rambu-Rambu	-50.395.810,40	-32.378.656,64
1.3.07.01.18.0001	Akumulasi Penyusutan Rambu-Rambu Lalu Lintas Darat-Rambu Bersuar	-3.125.000,00	-3.125.000,00
1.3.07.01.18.0002	Akumulasi Penyusutan Rambu-Rambu Lalu Lintas Darat-Rambu Tidak Bersuar	-43.033.310,40	-28.406.156,64
1.3.07.01.18.0003	Akumulasi Penyusutan Rambu-Rambu Lalu Lintas Darat-Rambu-Rambu Lalu Lintas Darat Lainnya	-4.237.500,00	-847.500,00
1.3.07.01.19	Akumulasi Penyusutan Peralatan Olahraga	-3.071.604.237,81	-2.758.123.178,51
1.3.07.01.19.0001	Akumulasi Penyusutan Peralatan Olahraga-Peralatan Olahraga Atletik	-100.967.925,86	-48.583.906,98
1.3.07.01.19.0002	Akumulasi Penyusutan Peralatan Olahraga-Peralatan Permainan	-2.188.783.144,08	-1.987.994.011,93
1.3.07.01.19.0003	Akumulasi Penyusutan Peralatan Olahraga-Peralatan Senam	-571.322.427,91	-530.262.342,95
1.3.07.01.19.0004	Akumulasi Penyusutan Peralatan Olahraga-Peralatan Olahraga Air	-7.450.000,00	0
1.3.07.01.19.0006	Akumulasi Penyusutan Peralatan Olahraga-Peralatan Olahraga Lainnya	-203.080.739,96	-191.282.916,65
1.3.07.02	Akumulasi Penyusutan Gedung dan Bangunan	-278.824.885.467,94	-256.707.716.562,69
1.3.07.02.01	Akumulasi Penyusutan Bangunan Gedung	-278.238.080.315,10	-256.294.698.253,69
1.3.07.02.01.0001	Akumulasi Penyusutan Gedung Tempat Kerja-Bangunan Gedung Kantor	-64.702.947.239,32	-61.801.049.593,74
1.3.07.02.01.0002	Akumulasi Penyusutan Gedung Tempat Kerja-Bangunan Gudang	-1.333.820.297,50	-1.222.634.378,79
1.3.07.02.01.0003	Akumulasi Penyusutan Gedung Tempat Kerja-Bangunan Gedung Untuk Bengkel/Hanggar	-3.195.301.707,95	-2.756.897.586,87
1.3.07.02.01.0004	Akumulasi Penyusutan Gedung Tempat Kerja-Bangunan Gedung Instalasi	-7.490.480.450,77	-7.202.850.152,25
1.3.07.02.01.0005	Akumulasi Penyusutan Gedung Tempat Kerja-Bangunan Gedung Laboratorium	-8.431.732.773,71	-7.704.427.427,69
1.3.07.02.01.0006	Akumulasi Penyusutan Gedung Tempat Kerja-Bangunan Kesehatan	-402.116.195,52	-380.128.852,72
1.3.07.02.01.0008	Akumulasi Penyusutan Gedung Tempat Kerja-Bangunan Gedung Tempat Ibadah	-3.115.277.073,95	-2.765.973.468,58
1.3.07.02.01.0009	Akumulasi Penyusutan Gedung Tempat Kerja-Bangunan Gedung Tempat Pertemuan	-7.274.518.504,60	-6.615.711.739,68
1.3.07.02.01.0010	Akumulasi Penyusutan Gedung Tempat Kerja-Bangunan Gedung Tempat Pendidikan	-138.197.057.848,90	-126.977.010.430,59
1.3.07.02.01.0011	Akumulasi Penyusutan Gedung Tempat Kerja-Bangunan Gedung Tempat Olahraga	-33.339.139.009,18	-29.206.208.969,53
1.3.07.02.01.0012	Akumulasi Penyusutan Gedung Tempat Kerja-Bangunan Gedung Pertokoan/Koperasi/Pasar	-817.217.363,64	-707.481.369,51
1.3.07.02.01.0013	Akumulasi Penyusutan Gedung Tempat Kerja-Bangunan Gedung untuk Pos Jaga	-315.738.889,60	-273.513.521,40
1.3.07.02.01.0014	Akumulasi Penyusutan Gedung Tempat Kerja-Bangunan Gedung Garasi/Pool	-1.062.117.573,88	-985.636.751,52
1.3.07.02.01.0016	Akumulasi Penyusutan Gedung Tempat Kerja-Bangunan Gedung Perpustakaan	-3.332.805.131,50	-2.989.921.659,49
1.3.07.02.01.0025	Akumulasi Penyusutan Gedung Tempat Kerja-Bangunan Terbuka	-2.940.593,82	0
1.3.07.02.01.0029	Akumulasi Penyusutan Gedung Tempat Kerja-Bangunan Peternakan/Perikanan	-57.045.672,00	-54.455.349,60
1.3.07.02.01.0030	Akumulasi Penyusutan Bangunan Gedung Tempat Kerja Lainnya	-1.346.655.273,64	-1.138.968.858,85
1.3.07.02.01.0032	Akumulasi Penyusutan Gedung Tempat Kerja-Bangunan Fasilitas Umum	-17.066.300,00	-8.438.416,30
1.3.07.02.01.0033	Akumulasi Penyusutan Gedung Tempat Kerja-Bangunan Parkir	-74.785.907,54	-14.109.391,70
1.3.07.02.01.0036	Akumulasi Penyusutan Gedung Tempat Kerja-Taman	-51.329.548,72	-22.146.579,56
1.3.07.02.01.0037	Akumulasi Penyusutan Gedung Tempat Kerja-Bangunan Gedung Tempat Kerja Lainnya	0	5.193.413,28

1.3.07.02.01.0041	Akumulasi Penyusutan Bangunan Gedung Tempat Tinggal-Mess/Wisma/Bungalow/ Tempat Peristirahatan	-492.000.000,00	-480.000.000,00
1.3.07.02.01.0042	Akumulasi Penyusutan Bangunan Gedung Tempat Tinggal-Asrama	-2.336.307.165,22	-2.180.172.120,58
1.3.07.02.01.0043	Akumulasi Penyusutan Bangunan Gedung Tempat Tinggal-Hotel	-406.848.033,40	-382.277.753,40
1.3.07.02.01.0050	Akumulasi Penyusutan Bangunan Gedung Tempat Tinggal-Bangunan Gedung Tempat Tinggal Lainnya	-442.831.760,74	-429.877.294,62
1.3.07.02.02	Akumulasi Penyusutan Monumen	-212.850.059,76	-200.543.490,20
1.3.07.02.02.0002	Akumulasi Penyusutan Candi/Tugu Peringatan/Prasasti-Tugu	-10.601.606,16	-7.657.602,60
1.3.07.02.02.0003	Akumulasi Penyusutan Candi/Tugu Peringatan/Prasasti-Bangunan Peninggalan	-202.248.453,60	-192.885.887,60
1.3.07.02.04	Akumulasi Penyusutan Tugu Tanda Batas	-373.955.093,08	-212.474.818,80
1.3.07.02.04.0001	Akumulasi Penyusutan Tugu Tanda Batas-Tugu/Tanda Batas Administrasi	-221.155.331,68	-186.264.163,04
1.3.07.02.04.0003	Akumulasi Penyusutan Tugu Tanda Batas-Pilar/Tugu/Tanda Lainnya	-2.083.333,32	0
1.3.07.02.04.0004	Akumulasi Penyusutan Tugu Tanda Batas-Pagar	-150.716.428,08	-26.210.655,76
1.3.07.03	Akumulasi Penyusutan Jalan, Jaringan, dan Irigasi	-8.452.773.954,68	-6.279.131.069,91
1.3.07.03.01	Akumulasi Penyusutan Jalan dan Jembatan	-3.537.084.318,19	-2.398.744.989,68
1.3.07.03.01.0001	Akumulasi Penyusutan Jalan-Jalan Nasional	-30.466.600,00	-30.101.600,00
1.3.07.03.01.0005	Akumulasi Penyusutan Jalan-Jalan Desa	-3.400.000,00	-3.400.000,00
1.3.07.03.01.0009	Akumulasi Penyusutan Jalan-Jalan Khusus	-3.456.096.498,19	-2.321.374.404,68
1.3.07.03.01.0011	Akumulasi Penyusutan Jembatan-Jembatan pada Jalan Nasional	-22.398.400,00	-21.206.400,00
1.3.07.03.01.0012	Akumulasi Penyusutan Jembatan-Jembatan pada Jalan Provinsi	-24.722.820,00	-22.662.585,00
1.3.07.03.02	Akumulasi Penyusutan Bangunan Air	-3.350.882.228,95	-2.494.119.099,70
1.3.07.03.02.0001	Akumulasi Penyusutan Bangunan Air Irigasi-Bangunan Waduk Irigasi	-92.676.810,00	-74.141.448,00
1.3.07.03.02.0002	Akumulasi Penyusutan Bangunan Air Irigasi-Bangunan Pengambilan Irigasi	-3.644.947,52	-3.354.433,00
1.3.07.03.02.0003	Akumulasi Penyusutan Bangunan Air Irigasi-Bangunan Pembawa Irigasi	-48.153.144,00	-44.449.056,00
1.3.07.03.02.0004	Akumulasi Penyusutan Bangunan Air Irigasi-Bangunan Pembuang Irigasi	-7.246.565,04	-6.689.136,96
1.3.07.03.02.0005	Akumulasi Penyusutan Bangunan Air Irigasi-Bangunan Pengaman Irigasi	-2.592.245,00	-1.982.305,00
1.3.07.03.02.0006	Akumulasi Penyusutan Bangunan Air Irigasi-Bangunan Pelengkap Irigasi	-33.655.680,00	-31.842.920,00
1.3.07.03.02.0011	Akumulasi Penyusutan Bangunan Pengairan Pasang Surut-Bangunan Pembawa Pasang Surut	-7.030.000,00	-6.840.000,00
1.3.07.03.02.0016	Akumulasi Penyusutan Bangunan Pengairan Pasang Surut-Bangunan Pengairan Pasang Surut Lainnya	-48.798.266,00	-44.215.810,00
1.3.07.03.02.0029	Akumulasi Penyusutan Bangunan Pengaman Sungai/Pantai dan Penanggulangan Bencana Alam-Bangunan Pengaman Pengamanan Sungai/Pantai	-2.103.461.054,08	-1.460.149.503,00
1.3.07.03.02.0033	Akumulasi Penyusutan Bangunan Pengembangan Sumber Air dan Air Tanah-Bangunan Pengambilan Pengembangan Sumber Air	-4.936.491,80	-4.200.000,00
1.3.07.03.02.0036	Akumulasi Penyusutan Bangunan Pengembangan Sumber Air dan Air Tanah-Bangunan Pengaman Pengembangan Sumber Air	-11.669.532,40	-11.114.499,12
1.3.07.03.02.0040	Akumulasi Penyusutan Bangunan Air Bersih/Air Baku-Bangunan Waduk Air Bersih/Air Baku	-22.031.167,31	-12.878.274,66
1.3.07.03.02.0042	Akumulasi Penyusutan Bangunan Air Bersih/Air Baku-Bangunan Pembawa Air Bersih/Air Baku	-570.937,68	-539.218,92
1.3.07.03.02.0043	Akumulasi Penyusutan Bangunan Air Bersih/Air Baku-Bangunan Pembuang Air Bersih/Air Baku	-168.750,00	-131.250,00
1.3.07.03.02.0044	Akumulasi Penyusutan Bangunan Air Bersih/Air Baku-Bangunan Pelengkap Air Bersih/Air Baku	-137.097.860,62	-104.230.163,94
1.3.07.03.02.0045	Akumulasi Penyusutan Bangunan Air Bersih/Air Baku-Bangunan Air Bersih/Air Baku Lainnya	-1.350.000,00	-750.000,00

1.3.07.03.02.0046	Akumulasi Penyusutan Bangunan Air Kotor-Bangunan Pembawa Air Kotor	-4.200.000,00	-3.500.000,00
1.3.07.03.02.0048	Akumulasi Penyusutan Bangunan Air Kotor-Bangunan Pembuang Air Kotor	-808.699.077,06	-671.375.680,70
1.3.07.03.02.0050	Akumulasi Penyusutan Bangunan Air Kotor-Bangunan Pelengkap Air Kotor	-12.899.700,44	-11.735.400,40
1.3.07.03.03	Akumulasi Penyusutan Instalasi	-856.779.741,62	-741.563.502,82
1.3.07.03.03.0001	Akumulasi Penyusutan Instalasi Air Bersih/Air Baku-Instalasi Air Permukaan	-21.660.000,48	-20.456.667,12
1.3.07.03.03.0002	Akumulasi Penyusutan Instalasi Air Bersih/Air Baku-Instalasi Air Sumber/Mata Air	-220.000,00	-220.000,00
1.3.07.03.03.0004	Akumulasi Penyusutan Instalasi Air Bersih/Air Baku-Instalasi Air Tanah Dangkal	-2.064.999,80	-1.936.666,48
1.3.07.03.03.0005	Akumulasi Penyusutan Instalasi Air Bersih/Air Baku-Instalasi Air Bersih/Air Baku Lainnya	-39.258.766,80	-34.881.253,06
1.3.07.03.03.0006	Akumulasi Penyusutan Instalasi Air Kotor-Instalasi Air Buangan Domestik	-37.741.666,41	-29.638.333,13
1.3.07.03.03.0010	Akumulasi Penyusutan Instalasi Pengolahan Sampah-Instalasi Pengolahan Sampah Organik	-85.268.750,00	-68.677.250,00
1.3.07.03.03.0011	Akumulasi Penyusutan Instalasi Pengolahan Sampah-Instalasi Pengolahan Sampah Non Organik	-13.059.375,00	-10.396.875,00
1.3.07.03.03.0018	Akumulasi Penyusutan Instalasi Pembangkit Listrik-Instalasi Pembangkit Listrik Tenaga Air (PLTA)	-9.325.496,84	-8.685.744,36
1.3.07.03.03.0019	Akumulasi Penyusutan Instalasi Pembangkit Listrik-Instalasi Pembangkit Listrik Tenaga Diesel (PLTD)	-156.186.875,00	-148.175.625,00
1.3.07.03.03.0022	Akumulasi Penyusutan Instalasi Pembangkit Listrik-Instalasi Pembangkit Listrik Tenaga Uap (PLTU)	-4.844.812,32	-4.575.656,08
1.3.07.03.03.0026	Akumulasi Penyusutan Instalasi Pembangkit Listrik-Instalasi Pembangkit Listrik Tenaga Surya (PLTS)	-46.742.677,12	-40.665.467,48
1.3.07.03.03.0030	Akumulasi Penyusutan Instalasi Gardu Listrik-Instalasi Gardu Listrik Induk	-18.165.984,48	-14.705.796,96
1.3.07.03.03.0031	Akumulasi Penyusutan Instalasi Gardu Listrik-Instalasi Gardu Listrik Distribusi	-4.093.092,76	-3.769.470,24
1.3.07.03.03.0032	Akumulasi Penyusutan Instalasi Gardu Listrik-Instalasi Pusat Pengatur Listrik	-134.860.078,22	-119.805.861,08
1.3.07.03.03.0034	Akumulasi Penyusutan Instalasi Pertahanan-Instalasi Pertahanan di Darat	-7.310.888,48	-6.726.777,40
1.3.07.03.03.0036	Akumulasi Penyusutan Instalasi Gas-Instalasi Gardu Gas	-23.519.777,92	-20.778.555,68
1.3.07.03.03.0040	Akumulasi Penyusutan Instalasi Pengaman-Instalasi Pengaman Penangkal Petir	-252.456.499,99	-207.467.503,75
1.3.07.03.04	Akumulasi Penyusutan Jaringan	-708.027.665,92	-644.703.477,71
1.3.07.03.04.0001	Akumulasi Penyusutan Jaringan Air Minum-Jaringan Pembawa	-41.583.213,68	-42.856.381,40
1.3.07.03.04.0002	Akumulasi Penyusutan Jaringan Air Minum-Jaringan Induk Distribusi	-5.913.199,72	-5.276.133,08
1.3.07.03.04.0004	Akumulasi Penyusutan Jaringan Air Minum-Jaringan Sambungan ke Rumah	-10.044.855,12	-9.351.309,96
1.3.07.03.04.0005	Akumulasi Penyusutan Jaringan Air Minum-Jaringan Air Minum Lainnya	-6.126.733,90	-4.376.238,50
1.3.07.03.04.0006	Akumulasi Penyusutan Jaringan Listrik-Jaringan Transmisi	-200.352.612,63	-187.406.009,35
1.3.07.03.04.0007	Akumulasi Penyusutan Jaringan Listrik-Jaringan Distribusi	-318.511.660,34	-278.047.805,66
1.3.07.03.04.0008	Akumulasi Penyusutan Jaringan Listrik-Jaringan Listrik Lainnya	-5.046.221,29	-646.875,00
1.3.07.03.04.0009	Akumulasi Penyusutan Jaringan Telepon-Jaringan Telepon di atas Tanah	-97.265.314,41	-95.738.004,93
1.3.07.03.04.0010	Akumulasi Penyusutan Jaringan Telepon-Jaringan Telepon di bawah Tanah	-9.368.305,00	-8.603.820,00
1.3.07.03.04.0011	Akumulasi Penyusutan Jaringan Telepon-Jaringan Telepon di dalam Air	-2.733.250,00	-2.506.200,00
1.3.07.03.04.0015	Akumulasi Penyusutan Jaringan Gas-Jaringan Pipa Distribusi	-3.035.633,39	-2.321.366,71
1.3.07.03.04.0017	Akumulasi Penyusutan Jaringan Gas-Jaringan BBM	-8.046.666,44	-7.573.333,12
1.3.07.04	Akumulasi Penyusutan Aset Tetap Lainnya	-3.291.816.896,81	-3.102.408.624,14

1.3.07.04.01	Akumulasi Penyusutan Barang Bercorak Kesenian/Kebudayaan/Olahraga	-3.291.816.896,81	-3.102.408.624,14
1.3.07.04.01.0001	Akumulasi Penyusutan Barang Bercorak Kesenian-Alat Musik	-3.291.816.896,81	-3.102.408.624,14
	JUMLAH ASET TETAP	1.671.557.898.068,72	1.610.428.910.169,41
		0	0
	JUMLAH DANA CADANGAN	0	0
		0	0
1.5	ASET LAINNYA	10.892.290.681,82	10.611.611.140,33
1.5.02	Kemitraan dengan Pihak Ketiga	842.733.106,00	882.580.406,00
1.5.02.01	Kemitraan dengan Pihak Ketiga	842.733.106,00	882.580.406,00
1.5.02.01.01	Kemitraan dengan Pihak Ketiga	842.733.106,00	882.580.406,00
1.5.02.01.01.0001	Sewa	310.000.000,00	349.847.300,00
1.5.02.01.01.0002	Kerja Sama Pemanfaatan	532.733.106,00	532.733.106,00
1.5.03	Aset Tidak Berwujud	6.894.734.357,00	6.751.411.918,00
1.5.03.01	Aset Tidak Berwujud	6.894.734.357,00	6.751.411.918,00
1.5.03.01.01	Aset Tidak Berwujud	6.894.734.357,00	6.751.411.918,00
1.5.03.01.01.0002	Lisensi dan Franchise	35.000.000,00	35.000.000,00
1.5.03.01.01.0005	Software	394.406.127,00	320.406.867,00
1.5.03.01.01.0009	Aset Tidak Berwujud Lainnya	6.465.328.230,00	6.396.005.051,00
1.5.04	Aset Lain-lain	10.745.291.443,45	3.122.496.979,89
1.5.04.01	Aset Lain-lain	10.745.291.443,45	3.122.496.979,89
1.5.04.01.01	Aset Lain-lain	10.745.291.443,45	3.122.496.979,89
1.5.04.01.01.0001	Aset Rusak Berat/Usang	10.745.291.443,45	3.122.496.979,89
1.5.06	Akumulasi Penyusutan Aset Lainnya	-7.590.468.224,63	-144.878.163,56
1.5.06.01	Akumulasi Penyusutan Aset Lainnya	-7.590.468.224,63	-144.878.163,56
1.5.06.01.01	Akumulasi Penyusutan Kemitraan dengan Pihak Ketiga	-155.532.825,68	-144.878.163,56
1.5.06.01.01.0002	Akumulasi Penyusutan Kemitraan Dengan Pihak Ketiga-Kerjasama Pemanfaatan	-155.532.825,68	-144.878.163,56
1.5.06.01.02	Akumulasi Penyusutan Aset Lain-Lain	-7.434.935.398,95	0
1.5.06.01.02.0001	Akumulasi Penyusutan Aset Lain-Lain-Aset Rusak Berat/Usang	-7.434.935.398,95	0
	JUMLAH ASET LAINNYA	10.892.290.681,82	10.611.611.140,33
	JUMLAH ASET	1.726.940.083.146,80	1.663.956.018.121,71
		0	0
2	KEWAJIBAN	690.718.061,00	808.673.699,00
2.1	KEWAJIBAN JANGKA PENDEK	690.718.061,00	808.673.699,00
2.1.06	Utang Belanja	690.718.061,00	808.673.699,00
2.1.06.01	Utang Belanja Pegawai	820.800,00	820.800,00
2.1.06.01.01	Utang Belanja Gaji dan Tunjangan ASN	820.800,00	820.800,00
2.1.06.01.01.0001	Utang Belanja Gaji Pokok ASN-Gaji Pokok PNS	820.800,00	820.800,00
2.1.06.02	Utang Belanja Barang dan Jasa	689.897.261,00	698.717.494,00
2.1.06.02.01	Utang Belanja Barang	14.950.000,00	0
2.1.06.02.01.0012	Utang Belanja Barang Pakai Habis-Bahan-Bahan Lainnya	14.950.000,00	0
2.1.06.02.02	Utang Belanja Jasa	674.947.261,00	698.717.494,00
2.1.06.02.02.0059	Utang Belanja Jasa Kantor-Tagihan Telepon	9.091.725,00	11.534.877,00
2.1.06.02.02.0060	Utang Belanja Jasa Kantor-Tagihan Air	20.459.370,00	18.582.820,00
2.1.06.02.02.0061	Utang Belanja Jasa Kantor-Tagihan Listrik	632.701.901,00	664.588.247,00
2.1.06.02.02.0063	Utang Belanja Jasa Kantor-Kawat/Faksimili/Internet/TV Berlangganan	12.694.265,00	4.011.550,00
2.1.06.08	Utang Belanja Modal Gedung dan Bangunan	0	109.135.405,00
2.1.06.08.01	Utang Belanja Modal Bangunan Gedung	0	109.135.405,00
2.1.06.08.01.0010	Utang Belanja Modal Bangunan Gedung Tempat Kerja-Bangunan Gedung Tempat Pendidikan	0	109.135.405,00
	JUMLAH KEWAJIBAN JANGKA PENDEK	690.718.061,00	808.673.699,00
		0	0

	JUMLAH KEWAJIBAN JANGKA PANJANG	0	0
	JUMLAH KEWAJIBAN	690.718.061,00	808.673.699,00
		0	0
3	EKUITAS	1.726.249.365.085,80	1.663.147.344.422,71
3.1	EKUITAS	1.726.249.365.085,80	1.663.147.344.422,71
3.1.01	Ekuitas	178.678.868.579,80	139.025.205.928,71
3.1.01.01	Ekuitas	1.664.828.174.753,37	1.573.213.445.118,60
3.1.01.01.01	Ekuitas	1.664.828.174.753,37	1.573.213.445.118,60
3.1.01.01.01.0001	Ekuitas	1.664.828.174.753,37	1.573.213.445.118,60
3.1.01.02	Surplus/Defisit-LO	-1.486.149.306.173,57	-1.434.188.239.189,89
3.1.01.02.01	Surplus/Defisit-LO	-1.486.149.306.173,57	-1.434.188.239.189,89
3.1.01.02.01.0001	Surplus/Defisit-LO	-1.486.149.306.173,57	-1.434.188.239.189,89
3.1.03	Ekuitas untuk Dikonsolidasikan	1.547.570.496.506,00	1.524.122.138.494,00
3.1.03.01	RK PPKD	1.547.570.496.506,00	1.524.122.138.494,00
3.1.03.01.01	RK PPKD	1.547.570.496.506,00	1.524.122.138.494,00
3.1.03.01.01.0001	RK PPKD	1.547.570.496.506,00	1.524.122.138.494,00
	JUMLAH EKUITAS	1.726.249.365.085,80	1.663.147.344.422,71
	JUMLAH KEWAJIBAN DAN EKUITAS	1.726.940.083.146,80	1.663.956.018.121,71

Provinsi DI Yogyakarta, 31-12-2023
Kepala DINAS PENDIDIKAN, PEMUDA DAN OLAH
RAGA



Dr. DIDIK WARDAYA, S.E,M.Pd
NIP.196605301986021002

352.085.645.086,00



DINAS PENDIDIKAN, PEMUDA DAN OLAH RAGA
LAPORAN OPERASIONAL
TAHUN ANGGARAN 2023
1 Januari 2023 Sampai 31 Desember 2023

Dalam Rupiah

Kode Rekening	Uraian	2023	2022	Kenaiikan / Penurunar	%
KEGIATAN OPERASIONAL					
7	PENDAPATAN	46.616.175.729,92	51.627.850.624,00	-5.011.674.894,08	-9,71
7.1	PENDAPATAN ASLI DAERAH (PAD)-LO	7.570.104.710,00	6.159.027.259,00	1.411.077.451,00	22,91
7.1.02	Retribusi Daerah-LO	3.267.999.852,00	2.396.784.434,00	871.215.418,00	36,35
7.1.02.02	Retribusi Jasa Usaha-LO	3.267.999.852,00	2.396.784.434,00	871.215.418,00	36,35
7.1.02.02.01	Retribusi Pemakaian Kekayaan Daerah-LO	3.244.599.852,00	2.385.849.434,00	858.750.418,00	35,99
7.1.02.02.01.0005	Retribusi Pemakaian Ruangan-LO	3.244.599.852,00	2.385.849.434,00	858.750.418,00	35,99
7.1.02.02.06	Retribusi Tempat Penginapan/ Pesanggrahan/Vila-LO	23.400.000,00	10.935.000,00	12.465.000,00	113,99
7.1.02.02.06.0001	Retribusi Pelayanan Tempat Penginapan/ Pesanggrahan/Vila-LO	23.400.000,00	10.935.000,00	12.465.000,00	113,99
7.1.04	Lain-lain PAD yang Sah-LO	4.302.104.858,00	3.762.242.825,00	539.862.033,00	14,35
7.1.04.03	Hasil Pemanfaatan BMD yang Tidak Dipisahkan-LO	273.967.500,00	166.792.500,00	107.175.000,00	64,26
7.1.04.03.01	Hasil Sewa BMD-LO	273.967.500,00	166.792.500,00	107.175.000,00	64,26
7.1.04.03.01.0001	Hasil Sewa BMD-LO	273.967.500,00	166.792.500,00	107.175.000,00	64,26
7.1.04.15	Pendapatan dari Pengembalian-LO	0	98.814.780,00	-98.814.780,00	-100
7.1.04.15.03	Pendapatan dari Pengembalian Kelebihan Pembayaran Gaji dan Tunjangan-LO	0	98.814.780,00	-98.814.780,00	-100
7.1.04.15.03.0001	Pendapatan dari Pengembalian Kelebihan Pembayaran Gaji dan Tunjangan-LO	0	98.814.780,00	-98.814.780,00	-100
7.1.04.16	Pendapatan dari BLUD-LO	4.028.137.358,00	3.496.635.545,00	531.501.813,00	15,2
7.1.04.16.01	Pendapatan dari BLUD-LO	4.028.137.358,00	3.496.635.545,00	531.501.813,00	15,2
7.1.04.16.01.0001	Pendapatan dari BLUD-LO	4.028.137.358,00	3.496.635.545,00	531.501.813,00	15,2
	JUMLAH PENDAPATAN ASLI DAERAH (PAD)-LO	7.570.104.710,00	6.159.027.259,00	1.411.077.451,00	22,91
7.3	LAIN-LAIN PENDAPATAN DAERAH YANG SAH-LO	39.046.071.019,92	45.468.823.365,00	-6.422.752.345,08	-14,13
7.3.01	Pendapatan Hibah-LO	39.046.071.019,92	45.468.823.365,00	-6.422.752.345,08	-14,13
7.3.01.01	Pendapatan Hibah dari Pemerintah Pusat-LO	29.833.748.210,72	36.422.228.092,00	-6.588.479.881,28	-18,09
7.3.01.01.01	Pendapatan Hibah dari Pemerintah Pusat-LO	29.833.748.210,72	36.422.228.092,00	-6.588.479.881,28	-18,09
7.3.01.01.01.0001	Pendapatan Hibah dari Pemerintah Pusat-LO	29.833.748.210,72	36.422.228.092,00	-6.588.479.881,28	-18,09
7.3.01.02	Pendapatan Hibah dari Pemerintah Daerah Lainnya-LO	0	486.722.187,00	-486.722.187,00	-100
7.3.01.02.01	Pendapatan Hibah dari Pemerintah Daerah Lainnya-LO	0	486.722.187,00	-486.722.187,00	-100
7.3.01.02.01.0001	Pendapatan Hibah dari Pemerintah Daerah-LO	0	486.722.187,00	-486.722.187,00	-100
7.3.01.03	Pendapatan Hibah dari Kelompok Masyarakat/Perorangan Dalam Negeri-LO	9.212.322.809,20	7.757.063.700,00	1.455.259.109,20	18,76
7.3.01.03.01	Pendapatan Hibah dari Kelompok Masyarakat/Perorangan Dalam Negeri-LO	9.212.322.809,20	7.757.063.700,00	1.455.259.109,20	18,76
7.3.01.03.01.0001	Pendapatan Hibah dari Kelompok Masyarakat/Perorangan Dalam Negeri-LO	9.212.322.809,20	7.757.063.700,00	1.455.259.109,20	18,76
7.3.01.04	Pendapatan Hibah dari Badan/Lembaga/ Organisasi Dalam Negeri/Luar Negeri-LO	0	802.809.386,00	-802.809.386,00	-100
7.3.01.04.03	Pendapatan Hibah dari Lembaga/Organisasi Swasta Dalam Negeri-LO	0	802.809.386,00	-802.809.386,00	-100
7.3.01.04.03.0001	Pendapatan Hibah dari Lembaga/Organisasi Swasta Dalam Negeri-LO	0	802.809.386,00	-802.809.386,00	-100
	JUMLAH LAIN-LAIN PENDAPATAN DAERAH YANG SAH-LO	39.046.071.019,92	45.468.823.365,00	-6.422.752.345,08	-14,13
	JUMLAH PENDAPATAN	46.616.175.729,92	51.627.850.624,00	-5.011.674.894,08	-9,71
8	BEBAN	1.519.979.846.693,77	1.485.816.089.813,89	34.163.756.879,88	2,3
8.1	BEBAN OPERASI	1.398.308.138.674,83	1.377.441.260.030,94	20.866.878.643,89	1,51
8.1.01	Beban Pegawai	862.942.243.585,00	884.405.186.827,00	-21.462.943.242,00	-2,43
8.1.01.01	Beban Gaji dan Tunjangan ASN	506.224.305.085,00	514.980.006.059,00	-8.755.700.974,00	-1,7
8.1.01.01.01	Beban Gaji Pokok ASN	395.107.971.310,00	407.089.315.072,00	-11.981.343.762,00	-2,94
8.1.01.01.01.0001	Beban Gaji Pokok PNS	315.164.103.852,00	333.846.553.994,00	-18.682.450.142,00	-5,6
8.1.01.01.01.0002	Beban Gaji Pokok PPPK	79.943.867.458,00	73.242.761.078,00	6.701.106.380,00	9,15
8.1.01.01.02	Beban Tunjangan Keluarga ASN	30.203.178.193,00	30.661.904.479,00	-458.726.286,00	-1,5
8.1.01.01.02.0001	Beban Tunjangan Keluarga PNS	28.609.953.101,00	30.093.641.739,00	-1.483.688.638,00	-4,93
8.1.01.01.02.0002	Beban Tunjangan Keluarga PPPK	1.593.225.092,00	568.262.740,00	1.024.962.352,00	180,37
8.1.01.01.03	Beban Tunjangan Jabatan ASN	1.056.960.000,00	1.163.895.000,00	-106.935.000,00	-9,19
8.1.01.01.03.0001	Beban Tunjangan Jabatan PNS	1.056.960.000,00	1.163.895.000,00	-106.935.000,00	-9,19
8.1.01.01.04	Beban Tunjangan Fungsional ASN	23.304.278.966,00	24.327.135.000,00	-1.022.856.034,00	-4,2
8.1.01.01.04.0001	Beban Tunjangan Fungsional PNS	23.304.278.966,00	24.327.135.000,00	-1.022.856.034,00	-4,2
8.1.01.01.05	Beban Tunjangan Fungsional Umum ASN	2.930.005.000,00	3.466.984.000,00	-536.979.000,00	-15,49
8.1.01.01.05.0001	Beban Tunjangan Fungsional Umum PNS	2.930.005.000,00	3.466.984.000,00	-536.979.000,00	-15,49
8.1.01.01.06	Beban Tunjangan Beras ASN	17.108.528.816,00	17.351.750.628,00	-243.221.812,00	-1,4
8.1.01.01.06.0001	Beban Tunjangan Beras PNS	15.909.832.976,00	16.909.192.008,00	-999.359.032,00	-5,91

8.1.01.01.06.0002	Beban Tunjangan Beras PPPK	1.198.695.840,00	442.558.620,00	756.137.220,00	170,86
8.1.01.01.07	Beban Tunjangan PPh/Tunjangan Khusus ASN	1.172.580.941,00	1.297.660.204,00	-125.079.263,00	-9,64
8.1.01.01.07.0001	Beban Tunjangan PPh/Tunjangan Khusus PNS	1.172.580.941,00	1.297.660.204,00	-125.079.263,00	-9,64
8.1.01.01.08	Beban Pembulatan Gaji ASN	4.489.843,00	4.633.892,00	-144.049,00	-3,11
8.1.01.01.08.0001	Beban Pembulatan Gaji PNS	4.152.569,00	4.507.276,00	-354.707,00	-7,87
8.1.01.01.08.0002	Beban Pembulatan Gaji PPPK	337.274,00	126.616,00	210.658,00	166,38
8.1.01.01.09	Beban Iuran Jaminan Kesehatan ASN	32.334.312.852,00	26.518.364.708,00	5.815.948.144,00	21,93
8.1.01.01.09.0001	Beban Iuran Jaminan Kesehatan PNS	29.123.520.104,00	23.912.113.132,00	5.211.406.972,00	21,79
8.1.01.01.09.0002	Beban Iuran Jaminan Kesehatan PPPK	3.210.792.748,00	2.606.251.576,00	604.541.172,00	23,2
8.1.01.01.10	Beban Iuran Jaminan Kecelakaan Kerja ASN	802.590.768,00	833.754.849,00	-31.164.081,00	-3,74
8.1.01.01.10.0001	Beban Iuran Jaminan Kecelakaan Kerja PNS	645.380.877,00	684.682.164,00	-39.301.287,00	-5,74
8.1.01.01.10.0002	Beban Iuran Jaminan Kecelakaan Kerja PPPK	157.209.891,00	149.072.685,00	8.137.206,00	5,46
8.1.01.01.11	Beban Iuran Jaminan Kematian ASN	2.199.408.396,00	2.264.608.227,00	-65.199.831,00	-2,88
8.1.01.01.11.0001	Beban Iuran Jaminan Kematian PNS	1.936.142.627,00	2.054.046.492,00	-117.903.865,00	-5,74
8.1.01.01.11.0002	Beban Iuran Jaminan Kematian PPPK	263.265.769,00	210.561.735,00	52.704.034,00	25,03
8.1.01.02	Beban Tambahan Penghasilan ASN	132.386.825.908,00	138.395.739.128,00	-6.008.913.220,00	-4,34
8.1.01.02.01	Beban Tambahan Penghasilan berdasarkan Beban Kerja ASN	44.520.518.686,00	86.965.266.655,00	-42.444.747.969,00	-48,81
8.1.01.02.01.0001	Beban Tambahan Penghasilan berdasarkan Beban Kerja PNS	28.435.479.186,00	71.454.848.897,00	-43.019.369.711,00	-60,2
8.1.01.02.01.0002	Beban Tambahan Penghasilan berdasarkan Beban Kerja PPPK	16.085.039.500,00	15.510.417.758,00	574.621.742,00	3,7
8.1.01.02.04	Beban Tambahan Penghasilan berdasarkan Kelangkaan Profesi ASN	0	114.433.660,00	-114.433.660,00	-100
8.1.01.02.04.0001	Beban Tambahan Penghasilan berdasarkan Kelangkaan Profesi PNS	0	114.433.660,00	-114.433.660,00	-100
8.1.01.02.05	Beban Tambahan Penghasilan berdasarkan Prestasi Kerja ASN	87.866.307.222,00	51.316.038.813,00	36.550.268.409,00	71,23
8.1.01.02.05.0001	Beban Tambahan Penghasilan berdasarkan Prestasi Kerja PNS	71.782.728.792,00	35.805.086.707,00	35.977.642.085,00	100,48
8.1.01.02.05.0002	Beban Tambahan Penghasilan berdasarkan Prestasi Kerja PPPK	16.083.578.430,00	15.510.952.106,00	572.626.324,00	3,69
8.1.01.03	Beban Tambahan Penghasilan berdasarkan Pertimbangan Objektif Lainnya ASN	222.777.103.700,00	229.552.859.915,00	-6.775.756.215,00	-2,95
8.1.01.03.02	Beban Insentif bagi ASN atas Pemungutan Retribusi Daerah	64.707.000,00	41.736.000,00	22.971.000,00	55,04
8.1.01.03.02.0014	Beban Insentif bagi ASN atas Pemungutan Retribusi Jasa Usaha -Pemakaian Kekayaan Daerah	64.707.000,00	41.736.000,00	22.971.000,00	55,04
8.1.01.03.03	Beban Tunjangan Profesi Guru (TPG) PNSD	220.432.261.700,00	227.004.258.915,00	-6.571.997.215,00	-2,9
8.1.01.03.03.0001	Beban TPG PNSD	220.432.261.700,00	227.004.258.915,00	-6.571.997.215,00	-2,9
8.1.01.03.05	Beban Tambahan Penghasilan (Tamsil) Guru PNSD	958.025.000,00	1.268.000.000,00	-309.975.000,00	-24,45
8.1.01.03.05.0001	Beban Tamsil Guru PNSD	958.025.000,00	1.268.000.000,00	-309.975.000,00	-24,45
8.1.01.03.07	Beban Honorarium	508.870.000,00	472.425.000,00	36.445.000,00	7,71
8.1.01.03.07.0001	Beban Honorarium Penanggungjawaban Pengelola Keuangan	508.870.000,00	472.425.000,00	36.445.000,00	7,71
8.1.01.03.08	Beban Jasa Pengelolaan BMD	813.240.000,00	766.440.000,00	46.800.000,00	6,11
8.1.01.03.08.0001	Beban Jasa Pengelolaan BMD yang Menghasilkan Pendapatan	73.500.000,00	46.500.000,00	27.000.000,00	58,06
8.1.01.03.08.0002	Beban Jasa Pengelolaan BMD yang Tidak Menghasilkan Pendapatan	739.740.000,00	719.940.000,00	19.800.000,00	2,75
8.1.01.99	Beban Pegawai BLUD	1.554.008.892,00	1.476.581.725,00	77.427.167,00	5,24
8.1.01.99.99	Beban Pegawai BLUD	1.554.008.892,00	1.476.581.725,00	77.427.167,00	5,24
8.1.01.99.99.9999	Beban Pegawai BLUD	1.554.008.892,00	1.476.581.725,00	77.427.167,00	5,24
8.1.02	Beban Barang dan Jasa	336.796.262.304,83	336.625.417.585,94	170.844.718,89	0,05
8.1.02.01	Beban Barang	97.761.080.821,41	98.111.934.484,83	-350.853.663,42	-0,36
8.1.02.01.01	Beban Barang Pakai Habis	96.104.542.277,72	98.111.934.484,83	-2.007.392.207,11	-2,05
8.1.02.01.01.0001	Beban Bahan-Bahan Bangunan dan Konstruksi	1.065.008.124,00	361.591.740,40	703.416.383,60	194,53
8.1.02.01.01.0002	Beban Bahan-Bahan Kimia	704.917.939,50	699.283.533,80	5.634.405,70	0,81
8.1.02.01.01.0004	Beban Bahan-Bahan Bakar dan Pelumas	709.544.118,59	744.544.695,75	-35.000.577,16	-4,7
8.1.02.01.01.0005	Beban Bahan-Bahan Baku	90.903.725,00	5.206.391,00	85.697.334,00	1.646,00
8.1.02.01.01.0008	Beban Bahan-Bahan/Bibit Tanaman	306.194.352,79	193.760.833,00	112.433.519,79	58,03
8.1.02.01.01.0009	Beban Bahan-Isi Tabung Pemadam Kebakaran	189.117.800,00	161.020.759,00	28.097.041,00	17,45
8.1.02.01.01.0010	Beban Bahan-Isi Tabung Gas	353.520.368,00	386.968.070,00	-33.447.702,00	-8,64
8.1.02.01.01.0011	Beban Bahan-Bahan/Bibit Ternak/Bibit Ikan	15.386.000,00	28.532.000,00	-13.146.000,00	-46,07
8.1.02.01.01.0012	Beban Bahan-Bahan Lainnya	26.013.954.995,72	20.652.353.022,49	5.361.601.973,23	25,96
8.1.02.01.01.0013	Beban Suku Cadang-Suku Cadang Alat Angkutan	282.082.020,00	259.586.724,00	22.495.296,00	8,67
8.1.02.01.01.0014	Beban Suku Cadang-Suku Cadang Alat Besar	3.988.200,00	1.165.000,00	2.823.200,00	242,33
8.1.02.01.01.0015	Beban Suku Cadang-Suku Cadang Alat Kedokteran	787.250,00	444.300,00	342.950,00	77,19
8.1.02.01.01.0016	Beban Suku Cadang-Suku Cadang Alat Laboratorium	331.476.612,02	365.211.824,48	-33.735.212,46	-9,24
8.1.02.01.01.0018	Beban Suku Cadang-Suku Cadang Alat Studio dan Komunikasi	40.038.389,00	7.621.348,00	32.417.041,00	425,35
8.1.02.01.01.0019	Beban Suku Cadang-Suku Cadang Alat Pertanian	22.632.620,00	0	22.632.620,00	100
8.1.02.01.01.0020	Beban Suku Cadang-Suku Cadang Alat Bengkel	98.474.014,00	106.601.332,00	-8.127.318,00	-7,62
8.1.02.01.01.0023	Beban Suku Cadang-Suku Cadang Lainnya	15.025.427,00	33.957.405,00	-18.931.978,00	-55,75
8.1.02.01.01.0024	Beban Alat/Bahan untuk Kegiatan Kantor-Alat Tulis Kantor	6.052.841.808,53	5.997.672.586,65	55.169.221,88	0,92
8.1.02.01.01.0025	Beban Alat/Bahan untuk Kegiatan Kantor- Kertas dan Cover	3.467.736.372,81	3.230.972.025,56	236.764.347,25	7,33

8.1.02.01.01.0026	Beban Alat/Bahan untuk Kegiatan Kantor- Bahan Cetak	11.374.271.793,79	10.087.005.043,02	1.287.266.750,77	12,76
8.1.02.01.01.0027	Beban Alat/Bahan untuk Kegiatan Kantor-Benda Pos	101.972.935,00	105.720.750,00	-3.747.815,00	-3,55
8.1.02.01.01.0029	Beban Alat/Bahan untuk Kegiatan Kantor-Bahan Komputer	4.334.369.788,35	2.778.211.648,29	1.556.158.140,06	56,01
8.1.02.01.01.0030	Beban Alat/Bahan untuk Kegiatan Kantor-Perabot Kantor	3.536.881.820,37	3.065.211.367,30	471.670.453,07	15,39
8.1.02.01.01.0031	Beban Alat/Bahan untuk Kegiatan Kantor-Alat Listrik	3.281.067.280,24	2.601.037.894,19	680.029.386,05	26,14
8.1.02.01.01.0032	Beban Alat/Bahan untuk Kegiatan Kantor-Perlengkapan Dinas	363.836.827,00	405.778.377,00	-41.941.550,00	-10,34
8.1.02.01.01.0033	Beban Alat/Bahan untuk Kegiatan Kantor- Kaporlap dan Perlengkapan Satwa	0	2.850.000,00	-2.850.000,00	-100
8.1.02.01.01.0034	Beban Alat/Bahan untuk Kegiatan Kantor- Perlengkapan Pendukung Olah Raga	4.173.852.594,82	3.223.519.129,00	950.333.465,82	29,48
8.1.02.01.01.0035	Beban Alat/Bahan untuk Kegiatan Kantor- Suvenir/Cendera Mata	671.709.778,70	253.349.796,30	418.359.982,40	165,13
8.1.02.01.01.0036	Beban Alat/Bahan untuk Kegiatan Kantor-Alat/Bahan untuk Kegiatan Kantor Lainnya	3.523.885.786,10	5.768.529.061,47	-2.244.643.275,37	-38,91
8.1.02.01.01.0037	Beban Obat-Obatan-Obat	844.573.347,59	822.896.445,13	21.676.902,46	2,63
8.1.02.01.01.0038	Beban Obat-Obatan-Obat-Obatan Lainnya	17.537.908,90	65.519.648,00	-47.981.739,10	-73,23
8.1.02.01.01.0040	Beban Barang untuk Dijual/Diserahkan kepada Pihak Ketiga/Pihak Lain	15.999.698,00	-50.189.020,00	66.188.718,00	-131,88
8.1.02.01.01.0041	Beban Persediaan untuk Tujuan Strategis/Berjaga-jaga- Persediaan untuk Tujuan Strategis/Berjaga-jaga	0	987.900,00	-987.900,00	-100
8.1.02.01.01.0043	Beban Natura dan Pakan-Natura	271.349.650,00	294.346.965,00	-22.997.315,00	-7,81
8.1.02.01.01.0044	Beban Natura dan Pakan-Pakan	62.566.930,90	29.328.360,00	33.238.570,90	113,33
8.1.02.01.01.0045	Beban Natura dan Pakan-Natura dan Pakan Lainnya	624.875,00	2.000.000,00	-1.375.125,00	-68,76
8.1.02.01.01.0050	Beban Persediaan Dalam Proses-Persediaan Dalam Proses	2.519.000,00	0	2.519.000,00	100
8.1.02.01.01.0052	Beban Makanan dan Minuman Rapat	7.459.201.200,00	6.999.640.076,00	459.561.124,00	6,57
8.1.02.01.01.0053	Beban Makanan dan Minuman Jamuan Tamu	21.989.400,00	6.000.000,00	15.989.400,00	266,49
8.1.02.01.01.0054	Beban Penambah Daya Tahan Tubuh	223.079.200,00	0	223.079.200,00	100
8.1.02.01.01.0055	Beban Makanan dan Minuman pada Fasilitas Pelayanan Urusan Pendidikan	14.300.508.369,00	25.752.839.559,00	-11.452.331.190,00	-44,47
8.1.02.01.01.0058	Beban Makanan dan Minuman Aktivitas Lapangan	1.014.456.859,00	1.736.426.052,00	-721.969.193,00	-41,58
8.1.02.01.01.0064	Beban Pakaian Dinas Lapangan (PDL)	0	141.608.520,00	-141.608.520,00	-100
8.1.02.01.01.0070	Beban Pakaian Pelatihan Kerja	16.483.500,00	16.382.000,00	101.500,00	0,62
8.1.02.01.01.0071	Beban Pakaian Kerja Laboratorium	1.500.000,00	33.828.960,00	-32.328.960,00	-95,57
8.1.02.01.01.0072	Beban Pakaian Kerja Bengkel	0	63.614.518,00	-63.614.518,00	-100
8.1.02.01.01.0074	Beban Pakaian Adat Daerah	142.859.075,00	48.700.000,00	94.159.075,00	193,35
8.1.02.01.01.0075	Beban Pakaian Batik Tradisional	242.706.950,00	140.000.000,00	102.706.950,00	73,36
8.1.02.01.01.0076	Beban Pakaian Olahraga	69.397.574,00	40.625.527,00	28.772.047,00	70,82
8.1.02.01.01.0077	Beban Pakaian Paskibraka	271.709.999,00	384.217.942,00	-112.507.943,00	-29,28
8.1.02.01.01.0078	Beban Pakaian Jas/Safari	0	55.454.375,00	-55.454.375,00	-100
8.1.02.01.02	Beban Barang Tak Habis Pakai	1.656.538.543,69	0	1.656.538.543,69	100
8.1.02.01.02.0006	Beban Komponen-Komponen Lainnya	1.656.079.003,69	0	1.656.079.003,69	100
8.1.02.01.02.0013	Beban Pipa-Pipa Lainnya	459.540,00	0	459.540,00	100
8.1.02.02	Beban Jasa	111.739.930.641,39	132.720.763.059,30	-20.980.832.417,91	-15,81
8.1.02.02.01	Beban Jasa Kantor	103.021.437.300,00	114.230.105.810,00	-11.208.668.510,00	-9,81
8.1.02.02.01.0003	Beban Honorarium Narasumber atau Pembahas, Moderator, Pembawa Acara, dan Panitia	6.333.812.000,00	8.532.508.691,00	-2.198.696.691,00	-25,77
8.1.02.02.01.0004	Beban Honorarium Tim Pelaksana Kegiatan dan Sekretariat Tim Pelaksana Kegiatan	4.150.000,00	96.000.000,00	-91.850.000,00	-95,68
8.1.02.02.01.0007	Beban Honorarium Rohaniwan	2.800.000,00	400.000,00	2.400.000,00	600
8.1.02.02.01.0008	Beban Honorarium Tim Penyusunan Jurnal, Buletin, Majalah, Pengelola Teknologi Informasi dan Pengelola Website	46.750.000,00	34.500.000,00	12.250.000,00	35,51
8.1.02.02.01.0009	Beban Honorarium Penyelenggara Ujian	1.377.355.000,00	208.105.000,00	1.169.250.000,00	561,86
8.1.02.02.01.0010	Beban Honorarium Penulisan Butir Soal Tingkat Provinsi, Kabupaten atau Kota	237.500.000,00	494.600.000,00	-257.100.000,00	-51,98
8.1.02.02.01.0013	Beban Jasa Tenaga Pendidikan	12.236.945.000,00	19.763.135.856,00	-7.526.190.856,00	-38,08
8.1.02.02.01.0014	Beban Jasa Tenaga Kesehatan	1.841.270.000,00	1.672.130.000,00	169.140.000,00	10,12
8.1.02.02.01.0015	Beban Jasa Tenaga Laboratorium	0	8.200.000,00	-8.200.000,00	-100
8.1.02.02.01.0016	Beban Jasa Tenaga Penanganan Prasarana dan Sarana Umum	4.800.000,00	4.800.000,00	0	0
8.1.02.02.01.0017	Beban Jasa Tenaga Ketenteraman, Ketertiban Umum, dan Perlindungan Masyarakat	6.700.000,00	19.600.000,00	-12.900.000,00	-65,82
8.1.02.02.01.0024	Beban Jasa Tenaga Arsip dan Perpustakaan	0	8.500.000,00	-8.500.000,00	-100
8.1.02.02.01.0025	Beban Jasa Tenaga Kesenian dan Kebudayaan	299.550.000,00	402.472.000,00	-102.922.000,00	-25,57
8.1.02.02.01.0026	Beban Jasa Tenaga Administrasi	75.000,00	164.859.640,00	-164.784.640,00	-99,95
8.1.02.02.01.0027	Beban Jasa Tenaga Operator Komputer	188.700.000,00	380.080.000,00	-191.380.000,00	-50,35
8.1.02.02.01.0028	Beban Jasa Tenaga Pelayanan Umum	900.000,00	101.056.010,00	-100.156.010,00	-99,11
8.1.02.02.01.0030	Beban Jasa Tenaga Kebersihan	28.255.206.433,00	23.885.515.326,00	4.369.691.107,00	18,29
8.1.02.02.01.0031	Beban Jasa Tenaga Keamanan	28.791.234.698,00	23.374.973.506,00	5.416.261.192,00	23,17
8.1.02.02.01.0035	Beban Jasa Tenaga Teknisi Mekanik dan Listrik	850.000,00	0	850.000,00	100
8.1.02.02.01.0036	Beban Jasa Audit/Surveillance ISO	54.849.000,00	54.965.550,00	-116.550,00	-0,21
8.1.02.02.01.0037	Beban Jasa Juri Perlombaan/Pertandingan	1.458.650.000,00	1.030.100.000,00	428.550.000,00	41,6
8.1.02.02.01.0038	Beban Jasa Tata Rias	0	5.400.000,00	-5.400.000,00	-100

8.1.02.02.01.0039	Beban Jasa Tenaga Informasi dan Teknologi	886.950.000,00	435.850.000,00	451.100.000,00	103,5
8.1.02.02.01.0041	Beban Jasa Pemasangan Instalasi Telepon, Air, dan Listrik	24.201.300,00	10.000.000,00	14.201.300,00	142,01
8.1.02.02.01.0043	Beban Jasa Penulisan dan Penerjemahan	338.550.000,00	121.800.000,00	216.750.000,00	177,96
8.1.02.02.01.0044	Beban Jasa Pelayanan Perpustakaan	0	3.600.000,00	-3.600.000,00	-100
8.1.02.02.01.0045	Beban Jasa Pelayanan Kearsipan	14.900.000,00	0	14.900.000,00	100
8.1.02.02.01.0046	Beban Jasa Konversi Aplikasi/Sistem Informasi	0	182.436.213,00	-182.436.213,00	-100
8.1.02.02.01.0047	Beban Jasa Penyelenggaraan Acara	1.276.841.900,00	1.311.938.784,00	-35.096.884,00	-2,68
8.1.02.02.01.0048	Beban Jasa Kontribusi Asosiasi	510.840.000,00	548.546.040,00	-37.706.040,00	-6,87
8.1.02.02.01.0049	Beban Jasa Pencucian Pakaian, Alat Kesenian dan Kebudayaan, serta Alat Rumah Tangga	16.709.000,00	6.000.000,00	10.709.000,00	178,48
8.1.02.02.01.0050	Beban Jasa Kalibrasi	250.000,00	0	250.000,00	100
8.1.02.02.01.0051	Beban Jasa Pengolahan Sampah	156.159.131,00	261.157.981,00	-104.998.850,00	-40,21
8.1.02.02.01.0053	Beban Jasa Pengukuran Tanah	0	22.210.000,00	-22.210.000,00	-100
8.1.02.02.01.0055	Beban Jasa Iklan/Reklame, Film, dan Pemotretan	548.920.100,00	592.650.000,00	-43.729.900,00	-7,38
8.1.02.02.01.0059	Beban Tagihan Telepon	188.191.719,00	375.931.117,00	-187.739.398,00	-49,94
8.1.02.02.01.0060	Beban Tagihan Air	378.887.631,00	457.677.181,00	-78.789.550,00	-17,22
8.1.02.02.01.0061	Beban Tagihan Listrik	10.495.379.487,00	10.988.816.657,00	-493.437.170,00	-4,49
8.1.02.02.01.0062	Beban Langganan Jurnal/Surat Kabar/Majalah	458.844.300,00	1.339.975.345,00	-881.131.045,00	-65,76
8.1.02.02.01.0063	Beban Kawat/Faksimili/Internet/TV Berlangganan	6.392.964.588,00	16.958.837.379,00	-10.565.872.791,00	-62,3
8.1.02.02.01.0064	Beban Paket/Pengiriman	52.249.768,00	0	52.249.768,00	100
8.1.02.02.01.0065	Beban Penambahan Daya	67.998.500,00	311.036.000,00	-243.037.500,00	-78,14
8.1.02.02.01.0067	Beban Pembayaran Pajak, Bea, dan Perizinan	70.502.745,00	50.711.535,00	19.791.210,00	39,03
8.1.02.02.01.0069	Beban Pengolahan Air Limbah	0	9.029.999,00	-9.029.999,00	-100
8.1.02.02.02	Beban Iuran Jaminan/Asuransi	8.803.200,00	0	8.803.200,00	100
8.1.02.02.02.0006	Beban Iuran Jaminan Kecelakaan Kerja bagi Non ASN	8.803.200,00	0	8.803.200,00	100
8.1.02.02.03	Beban Sewa Tanah	1.171.948.959,39	1.387.969.377,97	-216.020.418,58	-15,56
8.1.02.02.03.0004	Beban Sewa Tanah untuk Bangunan Tempat Kerja	803.510.147,00	762.996.640,00	40.513.507,00	5,31
8.1.02.02.03.0033	Beban Sewa Tanah Kampung	5.518.062,39	5.499.999,97	18.062,42	0,33
8.1.02.02.03.0035	Beban Sewa Lapangan Lainnya	362.920.750,00	619.472.738,00	-256.551.988,00	-41,41
8.1.02.02.04	Beban Sewa Peralatan dan Mesin	3.559.415.571,00	4.891.174.801,00	-1.331.759.230,00	-27,23
8.1.02.02.04.0022	Beban Sewa Electric Generating Set	95.227.900,00	118.500.000,00	-23.272.100,00	-19,64
8.1.02.02.04.0036	Beban Sewa Kendaraan Bermotor Penumpang	1.836.257.971,00	3.196.615.199,00	-1.360.357.228,00	-42,56
8.1.02.02.04.0037	Beban Sewa Kendaraan Bermotor Angkutan Barang	72.975.600,00	119.424.999,00	-46.449.399,00	-38,89
8.1.02.02.04.0040	Beban Sewa Kendaraan Bermotor Khusus	0	8.200.000,00	-8.200.000,00	-100
8.1.02.02.04.0043	Beban Sewa Alat Angkutan Darat Bermotor Lainnya	181.772.000,00	0	181.772.000,00	100
8.1.02.02.04.0047	Beban Sewa Alat Angkutan Darat Tak Bermotor Lainnya	0	1.740.000,00	-1.740.000,00	-100
8.1.02.02.04.0117	Beban Sewa Alat Kantor Lainnya	308.142.400,00	540.141.542,00	-231.999.142,00	-42,95
8.1.02.02.04.0118	Beban Sewa Mebel	188.402.700,00	140.947.100,00	47.455.600,00	33,67
8.1.02.02.04.0121	Beban Sewa Alat Pendingin	20.846.300,00	16.500.000,00	4.346.300,00	26,34
8.1.02.02.04.0123	Beban Sewa Alat Rumah Tangga Lainnya (Home Use)	450.202.700,00	34.714.471,00	415.488.229,00	1.196,87
8.1.02.02.04.0132	Beban Sewa Peralatan Studio Audio	318.877.200,00	269.430.680,00	49.446.520,00	18,35
8.1.02.02.04.0133	Beban Sewa Peralatan Studio Video dan Film	0	25.464.647,00	-25.464.647,00	-100
8.1.02.02.04.0134	Beban Sewa Peralatan Studio Gambar	0	5.999.994,00	-5.999.994,00	-100
8.1.02.02.04.0137	Beban Sewa Alat Studio Lainnya	23.325.800,00	83.850.000,00	-60.524.200,00	-72,18
8.1.02.02.04.0138	Beban Sewa Alat Komunikasi Telephone	622.000,00	419.979,00	202.021,00	48,1
8.1.02.02.04.0142	Beban Sewa Alat Komunikasi Radio UHF	0	2.700.000,00	-2.700.000,00	-100
8.1.02.02.04.0194	Beban Sewa Peralatan Perlengkapan Radio	0	500.000,00	-500.000,00	-100
8.1.02.02.04.0202	Beban Sewa Peralatan Komunikasi untuk Dokumentasi	0	31.000.000,00	-31.000.000,00	-100
8.1.02.02.04.0295	Beban Sewa Alat Laboratorium Pendidikan	0	2.500.000,00	-2.500.000,00	-100
8.1.02.02.04.0317	Beban Sewa Alat Peraga Praktik Sekolah Bidang Studi:Kesenian	0	8.259.900,00	-8.259.900,00	-100
8.1.02.02.04.0321	Beban Sewa Alat Peraga Kejuruan	0	67.100.000,00	-67.100.000,00	-100
8.1.02.02.04.0323	Beban Sewa Alat Peraga Praktik Sekolah Lainnya	0	59.750.000,00	-59.750.000,00	-100
8.1.02.02.04.0355	Beban Sewa Peralatan Umum	0	43.045.290,00	-43.045.290,00	-100
8.1.02.02.04.0404	Beban Sewa Komputer Jaringan	0	31.250.000,00	-31.250.000,00	-100
8.1.02.02.04.0405	Beban Sewa Personal Computer	34.200.000,00	21.000.000,00	13.200.000,00	62,86
8.1.02.02.04.0409	Beban Sewa Peralatan Personal Computer	0	10.975.000,00	-10.975.000,00	-100
8.1.02.02.04.0410	Beban Sewa Peralatan Jaringan	20.650.000,00	24.900.000,00	-4.250.000,00	-17,07
8.1.02.02.04.0436	Beban Sewa Pengolahan dan Pemurnian Lainnya	0	18.696.000,00	-18.696.000,00	-100
8.1.02.02.04.0438	Beban Sewa Elektrik	0	6.750.000,00	-6.750.000,00	-100
8.1.02.02.04.0465	Beban Sewa Alat Peraga Pelatihan dan Percontohan Lainnya	0	800.000,00	-800.000,00	-100
8.1.02.02.04.0491	Beban Sewa Unit Peralatan Proses/Produksi Lainnya	4.800.000,00	0	4.800.000,00	100
8.1.02.02.04.0509	Beban Sewa Peralatan Olahraga Lainnya	3.113.000,00	0	3.113.000,00	100
8.1.02.02.05	Beban Sewa Gedung dan Bangunan	1.054.053.900,00	4.591.700.733,33	-3.537.646.833,33	-77,04
8.1.02.02.05.0001	Beban Sewa Bangunan Gedung Kantor	26.050.000,00	12.833.333,33	13.216.666,67	102,99
8.1.02.02.05.0005	Beban Sewa Bangunan Gedung Laboratorium	6.500.000,00	0	6.500.000,00	100
8.1.02.02.05.0009	Beban Sewa Bangunan Gedung Tempat Pertemuan	98.450.000,00	57.746.000,00	40.704.000,00	70,49
8.1.02.02.05.0010	Beban Sewa Bangunan Gedung Tempat Pendidikan	0	104.218.210,00	-104.218.210,00	-100
8.1.02.02.05.0011	Beban Sewa Bangunan Gedung Tempat Olahraga	227.500.000,00	291.207.190,00	-63.707.190,00	-21,88
8.1.02.02.05.0030	Beban Sewa Bangunan Gedung Tempat Kerja Lainnya	10.298.500,00	0	10.298.500,00	100
8.1.02.02.05.0032	Beban Sewa Bangunan Fasilitas Umum	481.230.600,00	51.450.000,00	429.780.600,00	835,34
8.1.02.02.05.0041	Beban Sewa Mess/Wisma/Bungalow/Tempat Peristirahatan	0	7.700.000,00	-7.700.000,00	-100
8.1.02.02.05.0042	Beban Sewa Asrama	12.375.000,00	18.000.000,00	-5.625.000,00	-31,25

8.1.02.02.05.0043	Beban Sewa Hotel	191.649.800,00	4.048.546.000,00	-3.856.896.200,00	-95,27
8.1.02.02.07	Beban Sewa Aset Tetap Lainnya	238.711.800,00	192.950.000,00	45.761.800,00	23,72
8.1.02.02.07.0001	Beban Sewa Buku Umum	0	10.000.000,00	-10.000.000,00	-100
8.1.02.02.07.0028	Beban Sewa Alat Musik	63.216.200,00	57.000.000,00	6.216.200,00	10,91
8.1.02.02.07.0030	Beban Sewa Alat Peraga Kesenian	175.495.600,00	125.950.000,00	49.545.600,00	39,34
8.1.02.02.09	Beban Jasa Konsultansi Konstruksi	155.491.200,00	1.937.468.800,00	-1.781.977.600,00	-91,97
8.1.02.02.09.0002	Beban Jasa Konsultansi Perencanaan Arsitektur-Jasa Desain Arsitektural	10.017.750,00	0	10.017.750,00	100
8.1.02.02.09.0003	Beban Jasa Konsultansi Perencanaan Arsitektur-Jasa Penilai Perawatan dan Kelayakan Bangunan Gedung	67.388.100,00	0	67.388.100,00	100
8.1.02.02.09.0005	Beban Jasa Konsultansi Perencanaan Arsitektur-Jasa Arsitektur Lainnya	43.754.600,00	47.468.800,00	-3.714.200,00	-7,82
8.1.02.02.09.0018	Beban Jasa Konsultansi Pengawasan Arsitektur	22.148.500,00	0	22.148.500,00	100
8.1.02.02.09.0019	Beban Jasa Konsultansi Pengawasan Rekayasa-Jasa Pengawas Pekerjaan Konstruksi Bangunan Gedung	12.182.250,00	1.890.000.000,00	-1.877.817.750,00	-99,36
8.1.02.02.10	Beban Jasa Konsultansi Non Konstruksi	2.435.696.711,00	3.902.553.137,00	-1.466.856.426,00	-37,59
8.1.02.02.10.0003	Beban Jasa Konsultansi Berorientasi Bidang-Telematika	425.213.340,00	69.500.000,00	355.713.340,00	511,82
8.1.02.02.10.0006	Beban Jasa Konsultansi Berorientasi Bidang-Kuangan	0	44.800.000,00	-44.800.000,00	-100
8.1.02.02.10.0007	Beban Jasa Konsultansi Berorientasi Bidang-Pendidikan	767.093.914,00	1.792.887.835,00	-1.025.793.921,00	-57,21
8.1.02.02.10.0011	Beban Jasa Konsultansi Berorientasi Layanan-Jasa Survei	0	44.500.000,00	-44.500.000,00	-100
8.1.02.02.10.0012	Beban Jasa Konsultansi Berorientasi Layanan-Jasa Studi Penelitian dan Bantuan Teknik	74.712.657,00	0	74.712.657,00	100
8.1.02.02.10.0014	Beban Jasa Konsultansi Berorientasi Layanan-Jasa Khusus	1.168.676.800,00	1.950.865.302,00	-782.188.502,00	-40,09
8.1.02.02.13	Beban Kursus/Pelatihan, Sosialisasi, Bimbingan Teknis serta Pendidikan dan Pelatihan	94.372.000,00	1.586.840.400,00	-1.492.468.400,00	-94,05
8.1.02.02.13.0001	Beban Kursus Singkat/Pelatihan	94.372.000,00	1.586.840.400,00	-1.492.468.400,00	-94,05
8.1.02.03	Beban Pemeliharaan	16.662.734.963,00	41.722.691.905,81	-25.059.956.942,81	-60,06
8.1.02.03.01	Beban Pemeliharaan Tanah	981.412.661,00	684.082.695,00	297.329.966,00	43,46
8.1.02.03.01.0006	Beban Pemeliharaan Tanah-Tanah Persil-Tanah untuk Bangunan Tempat Ibadah	49.823.000,00	0	49.823.000,00	100
8.1.02.03.01.0017	Beban Pemeliharaan Tanah-Lapangan-Tanah Lapangan Olahraga	128.601.800,00	55.578.195,00	73.023.605,00	131,39
8.1.02.03.01.0018	Beban Pemeliharaan Tanah-Lapangan-Tanah Lapangan Parkir	130.634.418,00	0	130.634.418,00	100
8.1.02.03.01.0029	Beban Pemeliharaan Tanah-Lapangan-Tanah untuk Taman	0	502.004.500,00	-502.004.500,00	-100
8.1.02.03.01.0035	Beban Pemeliharaan Tanah-Lapangan-Lapangan Lainnya	672.353.443,00	126.500.000,00	545.853.443,00	431,5
8.1.02.03.02	Beban Pemeliharaan Peralatan dan Mesin	2.859.027.270,00	9.383.410.293,24	-6.524.383.023,24	-69,53
8.1.02.03.02.0001	Beban Pemeliharaan Alat Besar-Alat Besar Darat-Tractor	0	172.659,00	-172.659,00	-100
8.1.02.03.02.0011	Beban Pemeliharaan Alat Besar-Alat Besar Darat-Mesin Proses	3.499.949,00	6.995.388,00	-3.495.439,00	-49,97
8.1.02.03.02.0022	Beban Pemeliharaan Alat Besar-Alat Bantu-Electric Generating Set	237.623.744,00	214.453.996,00	23.169.748,00	10,8
8.1.02.03.02.0023	Beban Pemeliharaan Alat Besar-Alat Bantu-Pompa	34.177.245,00	16.424.215,00	17.753.030,00	108,09
8.1.02.03.02.0024	Beban Pemeliharaan Alat Besar-Alat Bantu-Mesin Bor	7.936.000,00	0	7.936.000,00	100
8.1.02.03.02.0034	Beban Pemeliharaan Alat Besar-Alat Bantu-Alat Bantu Lainnya	0	19.999.998,00	-19.999.998,00	-100
8.1.02.03.02.0035	Beban Pemeliharaan Alat Angkutan-Alat Angkutan Darat Bermotor-Kendaraan Dinas Bermotor Perorangan	15.082.000,00	28.552.250,00	-13.470.250,00	-47,18
8.1.02.03.02.0036	Beban Pemeliharaan Alat Angkutan-Alat Angkutan Darat Bermotor-Kendaraan Bermotor Penumpang	172.094.990,00	88.743.125,00	83.351.865,00	93,92
8.1.02.03.02.0037	Beban Pemeliharaan Alat Angkutan-Alat Angkutan Darat Bermotor-Kendaraan Bermotor Angkutan Barang	0	850.000,00	-850.000,00	-100
8.1.02.03.02.0038	Beban Pemeliharaan Alat Angkutan-Alat Angkutan Darat Bermotor-Kendaraan Bermotor Beroda Dua	9.701.000,00	3.279.000,00	6.422.000,00	195,85
8.1.02.03.02.0039	Beban Pemeliharaan Alat Angkutan-Alat Angkutan Darat Bermotor-Kendaraan Bermotor Beroda Tiga	2.998.933,00	2.836.942,00	161.991,00	5,71
8.1.02.03.02.0040	Beban Pemeliharaan Alat Angkutan-Alat Angkutan Darat Bermotor-Kendaraan Bermotor Khusus	1.500.000,00	0	1.500.000,00	100
8.1.02.03.02.0044	Beban Pemeliharaan Alat Angkutan-Alat Angkutan Darat Tak Bermotor-Kendaraan Tak Bermotor Angkutan Barang	0	897.572,00	-897.572,00	-100
8.1.02.03.02.0061	Beban Pemeliharaan Alat Bengkel dan Alat Ukur-Alat Bengkel Bermesin-Perkakas Bengkel Listrik	0	8.937.498,00	-8.937.498,00	-100
8.1.02.03.02.0065	Beban Pemeliharaan Alat Bengkel dan Alat Ukur-Alat Bengkel Bermesin-Perkakas Bengkel Khusus	0	2.700.364,00	-2.700.364,00	-100
8.1.02.03.02.0066	Beban Pemeliharaan Alat Bengkel dan Alat Ukur-Alat Bengkel Bermesin-Peralatan Las	0	34.470.000,00	-34.470.000,00	-100
8.1.02.03.02.0068	Beban Pemeliharaan Alat Bengkel dan Alat Ukur-Alat Bengkel Bermesin-Alat Bengkel Bermesin Lainnya	81.922.600,00	17.657.998,00	64.264.602,00	363,94

8.1.02.03.02.0069	Beban Pemeliharaan Alat Bengkel dan Alat Ukur-Alat Bengkel Tak Bermesin-Perkakas Bengkel Konstruksi Logam	0	185.325.000,00	-185.325.000,00	-100
8.1.02.03.02.0104	Beban Pemeliharaan Alat Pertanian-Alat Pengolahan-Alat Pemeliharaan Tanaman/ Ikan/Ternak	0	499.500,00	-499.500,00	-100
8.1.02.03.02.0105	Beban Pemeliharaan Alat Pertanian-Alat Pengolahan-Alat Panen	3.113.000,00	0	3.113.000,00	100
8.1.02.03.02.0113	Beban Pemeliharaan Alat Kantor dan Rumah Tangga-Alat Kantor-Mesin Ketik	0	25.300.008,00	-25.300.008,00	-100
8.1.02.03.02.0114	Beban Pemeliharaan Alat Kantor dan Rumah Tangga-Alat Kantor-Mesin Hitung/Mesin Jumlah	0	5.000.000,00	-5.000.000,00	-100
8.1.02.03.02.0115	Beban Pemeliharaan Alat Kantor dan Rumah Tangga-Alat Kantor-Alat Reproduksi (Penggandaan)	31.400.420,00	127.006.187,00	-95.605.767,00	-75,28
8.1.02.03.02.0116	Beban Pemeliharaan Alat Kantor dan Rumah Tangga-Alat Kantor-Alat Penyimpan Perlengkapan Kantor	9.276.400,00	54.863.994,00	-45.587.594,00	-83,09
8.1.02.03.02.0117	Beban Pemeliharaan Alat Kantor dan Rumah Tangga-Alat Kantor-Alat Kantor Lainnya	339.968.414,00	1.584.345.441,00	-1.244.377.027,00	-78,54
8.1.02.03.02.0118	Beban Pemeliharaan Alat Kantor dan Rumah Tangga-Alat Rumah Tangga-Mebel	290.520.500,00	1.270.951.291,00	-980.430.791,00	-77,14
8.1.02.03.02.0120	Beban Pemeliharaan Alat Kantor dan Rumah Tangga-Alat Rumah Tangga-Alat Pembersih	14.051.300,00	20.877.470,00	-6.826.170,00	-32,7
8.1.02.03.02.0121	Beban Pemeliharaan Alat Kantor dan Rumah Tangga-Alat Rumah Tangga-Alat Pendingin	588.882.408,00	1.371.343.943,00	-782.461.535,00	-57,06
8.1.02.03.02.0122	Beban Pemeliharaan Alat Kantor dan Rumah Tangga-Alat Rumah Tangga-Alat Dapur	7.313.600,00	29.100.000,00	-21.786.400,00	-74,87
8.1.02.03.02.0123	Beban Pemeliharaan Alat Kantor dan Rumah Tangga-Alat Rumah Tangga-Alat Rumah Tangga Lainnya (Home Use)	72.837.200,00	220.679.934,00	-147.842.734,00	-66,99
8.1.02.03.02.0124	Beban Pemeliharaan Alat Kantor dan Rumah Tangga-Alat Rumah Tangga-Alat Pemadam Kebakaran	13.085.000,00	15.563.000,00	-2.478.000,00	-15,92
8.1.02.03.02.0125	Beban Pemeliharaan Alat Kantor dan Rumah Tangga-Meja dan Kursi Kerja/Rapat Pejabat-Meja Kerja Pejabat	0	34.999.876,00	-34.999.876,00	-100
8.1.02.03.02.0132	Beban Pemeliharaan Alat Studio, Komunikasi, dan Pemancar-Alat Studio-Peralatan Studio Audio	45.613.750,00	82.641.235,00	-37.027.485,00	-44,81
8.1.02.03.02.0133	Beban Pemeliharaan Alat Studio, Komunikasi, dan Pemancar-Alat Studio-Peralatan Studio Video dan Film	22.473.000,00	17.630.000,00	4.843.000,00	27,47
8.1.02.03.02.0134	Beban Pemeliharaan Alat Studio, Komunikasi, dan Pemancar-Alat Studio-Peralatan Studio Gambar	337.200,00	9.630.000,00	-9.292.800,00	-96,5
8.1.02.03.02.0135	Beban Pemeliharaan Alat Studio, Komunikasi, dan Pemancar-Alat Studio-Peralatan Cetak	0	44.086.540,00	-44.086.540,00	-100
8.1.02.03.02.0137	Beban Pemeliharaan Alat Studio, Komunikasi, dan Pemancar-Alat Studio-Alat Studio Lainnya	0	53.960.250,00	-53.960.250,00	-100
8.1.02.03.02.0138	Beban Pemeliharaan Alat Studio, Komunikasi, dan Pemancar-Alat Komunikasi-Alat Komunikasi Telephone	11.908.000,00	11.094.000,00	814.000,00	7,34
8.1.02.03.02.0148	Beban Pemeliharaan Alat Studio, Komunikasi, dan Pemancar-Alat Komunikasi-Alat Komunikasi Lainnya	0	6.000.000,00	-6.000.000,00	-100
8.1.02.03.02.0149	Beban Pemeliharaan Alat Studio, Komunikasi, dan Pemancar-Peralatan Pemancar-Peralatan Pemancar MF/MW	0	840.000,00	-840.000,00	-100
8.1.02.03.02.0176	Beban Pemeliharaan Alat Studio, Komunikasi, dan Pemancar-Peralatan Pemancar-Peralatan Penerima	0	29.161.798,00	-29.161.798,00	-100
8.1.02.03.02.0201	Beban Pemeliharaan Alat Studio, Komunikasi, dan Pemancar-Peralatan Komunikasi Navigasi-Alat Pengatur Telekomunikasi	0	2.782.000,00	-2.782.000,00	-100
8.1.02.03.02.0248	Beban Pemeliharaan Alat Laboratorium-Unit Alat Laboratorium-Alat Laboratorium Umum	6.160.000,00	28.908.350,00	-22.748.350,00	-78,69
8.1.02.03.02.0250	Beban Pemeliharaan Alat Laboratorium-Unit Alat Laboratorium-Alat Laboratorium Kimia	4.142.000,00	25.488.084,00	-21.346.084,00	-83,75
8.1.02.03.02.0257	Beban Pemeliharaan Alat Laboratorium-Unit Alat Laboratorium-Alat Laboratorium Fisika	0	4.000.000,00	-4.000.000,00	-100
8.1.02.03.02.0285	Beban Pemeliharaan Alat Laboratorium-Unit Alat Laboratorium-Alat Laboratorium Biologi	0	10.750.000,00	-10.750.000,00	-100
8.1.02.03.02.0301	Beban Pemeliharaan Alat Laboratorium-Unit Alat Laboratorium-Unit Alat Laboratorium Lainnya	0	1.998.000,00	-1.998.000,00	-100
8.1.02.03.02.0312	Beban Pemeliharaan Alat Laboratorium-Alat Peraga Praktik Sekolah-Alat Peraga Praktik Sekolah Bidang Studi:IPA Menengah	0	2.244.999,00	-2.244.999,00	-100
8.1.02.03.02.0316	Beban Pemeliharaan Alat Laboratorium-Alat Peraga Praktik Sekolah-Alat Peraga Praktik Sekolah Bidang Studi:Keterampilan	0	7.273.830,00	-7.273.830,00	-100
8.1.02.03.02.0317	Beban Pemeliharaan Alat Laboratorium-Alat Peraga Praktik Sekolah-Alat Peraga Praktik Sekolah Bidang Studi:Kesenian	0	36.761.100,00	-36.761.100,00	-100

8.1.02.03.02.0318	Beban Pemeliharaan Alat Laboratorium-Alat Peraga Praktik Sekolah-Alat Peraga Praktik Sekolah Bidang Studi:Olahraga	0	25.627.209,00	-25.627.209,00	-100
8.1.02.03.02.0321	Beban Pemeliharaan Alat Laboratorium-Alat Peraga Praktik Sekolah-Alat Peraga Kejuruan	0	179.593.787,00	-179.593.787,00	-100
8.1.02.03.02.0323	Beban Pemeliharaan Alat Laboratorium-Alat Peraga Praktik Sekolah-Alat Peraga Praktik Sekolah Lainnya	0	12.799.102,00	-12.799.102,00	-100
8.1.02.03.02.0404	Beban Pemeliharaan Komputer-Komputer Unit-Komputer Jaringan	37.950.000,00	295.600.219,00	-257.650.219,00	-87,16
8.1.02.03.02.0405	Beban Pemeliharaan Komputer-Komputer Unit-Personal Computer	270.297.163,00	1.031.057.128,00	-760.759.965,00	-73,78
8.1.02.03.02.0406	Beban Pemeliharaan Komputer-Komputer Unit-Komputer Unit Lainnya	0	107.836.130,00	-107.836.130,00	-100
8.1.02.03.02.0407	Beban Pemeliharaan Komputer-Peralatan Komputer-Peralatan Mainframe	0	23.960.000,00	-23.960.000,00	-100
8.1.02.03.02.0409	Beban Pemeliharaan Komputer-Peralatan Komputer-Peralatan Personal Computer	238.020.484,00	584.386.670,00	-346.366.186,00	-59,27
8.1.02.03.02.0410	Beban Pemeliharaan Komputer-Peralatan Komputer-Peralatan Jaringan	281.640.970,00	636.587.364,00	-354.946.394,00	-55,76
8.1.02.03.02.0411	Beban Pemeliharaan Komputer-Peralatan Komputer-Peralatan Komputer Lainnya	0	474.466.988,00	-474.466.988,00	-100
8.1.02.03.02.0463	Beban Pemeliharaan Alat Peraga-Alat Peraga Pelatihan dan Percontohan-Alat Peraga Pelatihan	0	212.268.501,24	-212.268.501,24	-100
8.1.02.03.02.0464	Beban Pemeliharaan Alat Peraga-Alat Peraga Pelatihan dan Percontohan-Alat Peraga Percontohan	0	30.150.000,00	-30.150.000,00	-100
8.1.02.03.02.0505	Beban Pemeliharaan Peralatan Olahraga-Peralatan Olahraga-Peralatan Permainan	0	1.000.360,00	-1.000.360,00	-100
8.1.02.03.02.0509	Beban Pemeliharaan Peralatan Olahraga-Peralatan Olahraga-Peralatan Olahraga Lainnya	3.500.000,00	0	3.500.000,00	100
8.1.02.03.03	Beban Pemeliharaan Gedung dan Bangunan	10.961.349.469,00	27.905.068.871,57	-16.943.719.402,57	-60,72
8.1.02.03.03.0001	Beban Pemeliharaan Bangunan Gedung-Bangunan Gedung Tempat Kerja-Bangunan Gedung Kantor	1.440.903.476,00	10.851.396.505,57	-9.410.493.029,57	-86,72
8.1.02.03.03.0002	Beban Pemeliharaan Bangunan Gedung-Bangunan Gedung Tempat Kerja-Bangunan Gudang	0	47.364.000,00	-47.364.000,00	-100
8.1.02.03.03.0003	Beban Pemeliharaan Bangunan Gedung- Bangunan Gedung Tempat Kerja-Bangunan Gedung untuk Bengkel/Hanggar	852.294.865,00	13.917.959,00	838.376.906,00	6.023,71
8.1.02.03.03.0005	Beban Pemeliharaan Bangunan Gedung-Bangunan Gedung Tempat Kerja-Bangunan Gedung Laboratorium	0	91.302.999,00	-91.302.999,00	-100
8.1.02.03.03.0008	Beban Pemeliharaan Bangunan Gedung-Bangunan Gedung Tempat Kerja-Bangunan Gedung Tempat Ibadah	84.433.720,00	0	84.433.720,00	100
8.1.02.03.03.0010	Beban Pemeliharaan Bangunan Gedung-Bangunan Gedung Tempat Kerja-Bangunan Gedung Tempat Pendidikan	6.698.761.574,00	13.775.238.988,00	-7.076.477.414,00	-51,37
8.1.02.03.03.0011	Beban Pemeliharaan Bangunan Gedung-Bangunan Gedung Tempat Kerja-Bangunan Gedung Tempat Olahraga	200.840.000,00	389.870.070,00	-189.030.070,00	-48,49
8.1.02.03.03.0025	Beban Pemeliharaan Bangunan Gedung-Bangunan Gedung Tempat Kerja-Bangunan Terbuka	170.703.934,00	0	170.703.934,00	100
8.1.02.03.03.0030	Beban Pemeliharaan Bangunan Gedung-Bangunan Gedung Tempat Kerja-Bangunan Gedung Tempat Kerja Lainnya	0	60.135.400,00	-60.135.400,00	-100
8.1.02.03.03.0033	Beban Pemeliharaan Bangunan Gedung-Bangunan Gedung Tempat Kerja-Bangunan Parkir	113.477.100,00	890.829.637,00	-777.352.537,00	-87,26
8.1.02.03.03.0036	Beban Pemeliharaan Bangunan Gedung-Bangunan Gedung Tempat Kerja-Taman	354.640.304,00	1.582.623.841,00	-1.227.983.537,00	-77,59
8.1.02.03.03.0042	Beban Pemeliharaan Bangunan Gedung-Bangunan Gedung Tempat Tinggal-Asrama	325.611.964,00	0	325.611.964,00	100
8.1.02.03.03.0043	Beban Pemeliharaan Bangunan Gedung-Bangunan Gedung Tempat Tinggal-Hotel	140.853.690,00	53.000.000,00	87.853.690,00	165,76
8.1.02.03.03.0062	Beban Pemeliharaan Tugu Titik Kontrol/Pasti- Tugu/Tanda Batas-Pilar/Tugu/Tanda Lainnya	165.815.342,00	0	165.815.342,00	100
8.1.02.03.03.0063	Beban Pemeliharaan Tugu Titik Kontrol/Pasti-Tugu/Tanda Batas-Pagar	413.013.500,00	149.389.472,00	263.624.028,00	176,47
8.1.02.03.04	Beban Pemeliharaan Jalan, Jaringan, dan Irigasi	1.631.320.613,00	2.886.267.287,00	-1.254.946.674,00	-43,48
8.1.02.03.04.0010	Beban Pemeliharaan Jalan dan Jembatan-Jalan-Jalan Lainnya	405.331.038,00	0	405.331.038,00	100
8.1.02.03.04.0054	Beban Pemeliharaan Bangunan Air-Bangunan Pengaman Sungai/Pantai dan Penanggulangan Bencana Alam-Bangunan Pengaman Sungai/Pantai dan Penanggulangan Bencana Alam Lainnya	138.000.000,00	0	138.000.000,00	100
8.1.02.03.04.0068	Beban Pemeliharaan Bangunan Air-Bangunan Air Bersih/Air Baku Lainnya-Bangunan Air Bersih/Air Baku Lainnya	9.141.360,00	0	9.141.360,00	100
8.1.02.03.04.0075	Beban Pemeliharaan Instalasi-Instalasi Air Bersih/Air Baku-Instalasi Air Permukaan	5.691.901,00	292.711.486,00	-287.019.585,00	-98,06

8.1.02.03.04.0079	Beban Pemeliharaan Instalasi-Instalasi Air Bersih/Air Baku-Instalasi Air Bersih/Air Baku Lainnya	63.223.258,00	218.205.801,00	-154.982.543,00	-71,03
8.1.02.03.04.0080	Beban Pemeliharaan Instalasi-Instalasi Air Kotor-Instalasi Air Buangan Domestik	10.284.400,00	56.549.000,00	-46.264.600,00	-81,81
8.1.02.03.04.0083	Beban Pemeliharaan Instalasi-Instalasi Air Kotor-Instalasi Air Kotor Lainnya	127.311.911,00	191.693.425,00	-64.381.514,00	-33,59
8.1.02.03.04.0103	Beban Pemeliharaan Instalasi-Instalasi Pembangkit Listrik-Instalasi Pembangkit Listrik Lainnya	0	83.092.765,00	-83.092.765,00	-100
8.1.02.03.04.0117	Beban Pemeliharaan Instalasi-Instalasi Pengaman-Instalasi Pengaman Lainnya	0	14.200.000,00	-14.200.000,00	-100
8.1.02.03.04.0118	Beban Pemeliharaan Instalasi-Instalasi Lain-Instalasi Lain	0	130.495.281,00	-130.495.281,00	-100
8.1.02.03.04.0119	Beban Pemeliharaan Jaringan-Jaringan Air Minum-Jaringan Pembawa	8.305.830,00	8.305.980,00	-150	0
8.1.02.03.04.0123	Beban Pemeliharaan Jaringan-Jaringan Air Minum-Jaringan Air Minum Lainnya	500.000,00	500.000,00	0	0
8.1.02.03.04.0124	Beban Pemeliharaan Jaringan-Jaringan Listrik-Jaringan Transmisi	0	47.377.499,00	-47.377.499,00	-100
8.1.02.03.04.0125	Beban Pemeliharaan Jaringan-Jaringan Listrik-Jaringan Distribusi	0	226.026.447,00	-226.026.447,00	-100
8.1.02.03.04.0126	Beban Pemeliharaan Jaringan-Jaringan Listrik-Jaringan Listrik Lainnya	791.089.753,00	1.341.953.264,00	-550.863.511,00	-41,05
8.1.02.03.04.0131	Beban Pemeliharaan Jaringan-Jaringan Telepon-Jaringan Telepon Lainnya	72.441.162,00	26.381.760,00	46.059.402,00	174,59
8.1.02.03.04.0132	Beban Pemeliharaan Jaringan-Jaringan Gas-Jaringan Pipa Gas Transmisi	0	248.774.579,00	-248.774.579,00	-100
8.1.02.03.05	Beban Pemeliharaan Aset Tetap Lainnya	189.626.100,00	863.862.759,00	-674.236.659,00	-78,05
8.1.02.03.05.0003	Beban Pemeliharaan Bahan Perpustakaan-Bahan Perpustakaan Tercetak-Buku Agama	0	3.000.000,00	-3.000.000,00	-100
8.1.02.03.05.0004	Beban Pemeliharaan Bahan Perpustakaan-Bahan Perpustakaan Tercetak-Buku Ilmu Sosial	0	4.000.000,00	-4.000.000,00	-100
8.1.02.03.05.0005	Beban Pemeliharaan Bahan Perpustakaan-Bahan Perpustakaan Tercetak-Buku Ilmu Bahasa	0	3.000.000,00	-3.000.000,00	-100
8.1.02.03.05.0006	Beban Pemeliharaan Bahan Perpustakaan-Bahan Perpustakaan Tercetak-Buku Matematika dan Pengetahuan Alam	0	5.000.000,00	-5.000.000,00	-100
8.1.02.03.05.0009	Beban Pemeliharaan Bahan Perpustakaan-Bahan Perpustakaan Tercetak-Buku Geografi, Biografi, dan Sejarah	0	3.000.000,00	-3.000.000,00	-100
8.1.02.03.05.0012	Beban Pemeliharaan Bahan Perpustakaan-Bahan Perpustakaan Tercetak-Bahan Perpustakaan Tercetak Lainnya	0	1.045.620,00	-1.045.620,00	-100
8.1.02.03.05.0028	Beban Pemeliharaan Barang Bercorak Kesenian/Kebudayaan/Olahraga-Barang Bercorak Kesenian-Alat Musik	189.626.100,00	149.460.640,00	40.165.460,00	26,87
8.1.02.03.05.0030	Beban Pemeliharaan Barang Bercorak Kesenian/Kebudayaan/Olahraga-Barang Bercorak Kesenian-Alat Peraga Kesenian	0	21.427.000,00	-21.427.000,00	-100
8.1.02.03.05.0057	Beban Pemeliharaan Tanaman-Tanaman-Tanaman	0	673.929.499,00	-673.929.499,00	-100
8.1.02.03.06	Beban Pemeliharaan Aset Tidak Berwujud	39.998.850,00	0	39.998.850,00	100
8.1.02.03.06.0005	Beban Pemeliharaan Aset Tidak Berwujud-Software	39.998.850,00	0	39.998.850,00	100
8.1.02.04	Beban Perjalanan Dinas	12.652.386.474,00	7.127.456.375,00	5.524.930.099,00	77,52
8.1.02.04.01	Beban Perjalanan Dinas Dalam Daerah	12.652.386.474,00	7.127.456.375,00	5.524.930.099,00	77,52
8.1.02.04.01.0001	Beban Perjalanan Dinas Biasa	6.837.366.174,00	4.154.216.375,00	2.683.149.799,00	64,59
8.1.02.04.01.0003	Beban Perjalanan Dinas Dalam Kota	2.182.070.000,00	429.670.000,00	1.752.400.000,00	407,85
8.1.02.04.01.0004	Beban Perjalanan Dinas Paket Meeting Dalam Kota	3.632.950.300,00	1.656.570.000,00	1.976.380.300,00	119,31
8.1.02.04.01.0005	Beban Perjalanan Dinas Paket Meeting Luar Kota	0	887.000.000,00	-887.000.000,00	-100
8.1.02.05	Beban Uang dan/atau Jasa untuk Diberikan kepada Pihak Ketiga/Pihak Lain/Masyarakat	33.449.390.000,00	56.224.463.051,00	-22.775.073.051,00	-40,51
8.1.02.05.01	Beban Uang yang Diberikan kepada Pihak Ketiga/Pihak Lain/Masyarakat	33.449.390.000,00	56.224.463.051,00	-22.775.073.051,00	-40,51
8.1.02.05.01.0001	Beban Hadiah yang Bersifat Perlombaan	2.403.140.000,00	915.540.000,00	1.487.600.000,00	162,48
8.1.02.05.01.0002	Beban Penghargaan atas Suatu Prestasi	1.135.000.000,00	3.231.500.000,00	-2.096.500.000,00	-64,88
8.1.02.05.01.0003	Beban Beasiswa	29.911.250.000,00	29.800.200.000,00	111.050.000,00	0,37
8.1.02.05.01.0005	Beban Transfer Keuangan Daerah dan Desa (TKDD)	0	22.277.223.051,00	-22.277.223.051,00	-100
8.1.02.88	Beban Barang dan Jasa BOS	64.469.150.050,03	46.243.987,00	64.422.906.063,03	#####
8.1.02.88.88	Beban Barang dan Jasa BOS	64.469.150.050,03	46.243.987,00	64.422.906.063,03	#####
8.1.02.88.88.8888	Beban Barang dan Jasa BOS	64.469.150.050,03	46.243.987,00	64.422.906.063,03	#####
8.1.02.99	Beban Barang dan Jasa BLUD	61.589.355,00	671.864.723,00	-610.275.368,00	-90,83
8.1.02.99.99	Beban Barang dan Jasa BLUD	61.589.355,00	671.864.723,00	-610.275.368,00	-90,83
8.1.02.99.99.9999	Beban Barang dan Jasa BLUD	61.589.355,00	671.864.723,00	-610.275.368,00	-90,83
8.1.05	Beban Hibah	198.569.632.785,00	156.410.655.618,00	42.158.977.167,00	26,95
8.1.05.05	Beban Hibah kepada Badan, Lembaga, Organisasi Kemasyarakatan yang Berbadan Hukum Indonesia	93.762.283.075,00	56.496.088.100,00	37.266.194.975,00	65,96
8.1.05.05.01	Beban Hibah kepada Badan dan Lembaga yang Bersifat Nirlaba, Sukarela dan Sosial yang Dibentuk Berdasarkan Peraturan Perundang-Undangan	89.209.662.075,00	39.474.975.000,00	49.734.687.075,00	125,99

8.1.05.05.01.0001	Beban Hibah Uang kepada Badan dan Lembaga yang Bersifat Nirlaba, Sukarela dan Sosial yang Dibentuk Berdasarkan Peraturan Perundang-Undangan	50.404.825.000,00	39.474.975.000,00	10.929.850.000,00	27,69
8.1.05.05.01.0002	Beban Hibah Barang kepada Badan dan Lembaga yang Bersifat Nirlaba, Sukarela dan Sosial yang Dibentuk Berdasarkan Peraturan Perundang-Undangan	38.804.837.075,00	0	38.804.837.075,00	100
8.1.05.05.02	Beban Hibah kepada Badan dan Lembaga Nirlaba, Sukarela dan Sosial yang Telah Memiliki Surat Keterangan Terdaftar	4.087.621.000,00	2.076.050.000,00	2.011.571.000,00	96,89
8.1.05.05.02.0002	Beban Hibah Barang kepada Badan dan Lembaga Nirlaba, Sukarela dan Sosial yang Telah Memiliki Surat Keterangan Terdaftar	4.087.621.000,00	2.076.050.000,00	2.011.571.000,00	96,89
8.1.05.05.03	Beban Hibah kepada Badan dan Lembaga Nirlaba, Sukarela Bersifat Sosial Kemasyarakatan	465.000.000,00	14.945.063.100,00	-14.480.063.100,00	-96,89
8.1.05.05.03.0001	Beban Hibah Uang kepada Badan dan Lembaga Nirlaba, Sukarela Bersifat Sosial Kemasyarakatan	465.000.000,00	490.000.000,00	-25.000.000,00	-5,1
8.1.05.05.03.0002	Beban Hibah Barang kepada Badan dan Lembaga Nirlaba, Sukarela Bersifat Sosial Kemasyarakatan	0	14.455.063.100,00	-14.455.063.100,00	-100
8.1.05.06	Beban Hibah Dana BOS	104.807.349.710,00	99.914.567.518,00	4.892.782.192,00	4,9
8.1.05.06.03	Beban Hibah Uang Dana BOS yang Diterima oleh Satdikmen Swasta	87.537.709.005,00	83.305.289.642,00	4.232.419.363,00	5,08
8.1.05.06.03.0001	Beban Hibah Uang Dana BOS yang Diterima oleh Satdikmen Swasta	87.537.709.005,00	83.305.289.642,00	4.232.419.363,00	5,08
8.1.05.06.04	Beban Hibah Uang Dana BOS yang Diterima oleh Satdiksus Swasta	17.269.640.705,00	16.609.277.876,00	660.362.829,00	3,98
8.1.05.06.04.0001	Beban Hibah Uang Dana BOS yang Diterima oleh Satdiksus Swasta	17.269.640.705,00	16.609.277.876,00	660.362.829,00	3,98
	JUMLAH BEBAN OPERASI	1.398.308.138.674,83	1.377.441.260.030,94	20.866.878.643,89	1,51
8.1.08	Beban Penyusutan dan Amortisasi	121.671.708.018,94	108.374.829.782,95	13.296.878.235,99	12,27
8.1.08.01	Beban Penyusutan Peralatan dan Mesin	94.847.916.022,31	86.337.901.727,24	8.510.014.295,07	9,86
8.1.08.01.01	Beban Penyusutan Alat Besar	914.378.462,00	800.714.357,87	113.664.104,13	14,2
8.1.08.01.01.0001	Beban Penyusutan Alat Besar Darat-Tractor	11.665.350,80	11.665.350,80	0	0
8.1.08.01.01.0002	Beban Penyusutan Alat Besar Darat-Grader	2.602.147,20	2.602.147,20	0	0
8.1.08.01.01.0003	Beban Penyusutan Alat Besar Darat-Excavator	12.861.250,00	0	12.861.250,00	100
8.1.08.01.01.0006	Beban Penyusutan Alat Besar Darat-Asphalt Equipment	123.200,00	123.200,00	0	0
8.1.08.01.01.0007	Beban Penyusutan Alat Besar Darat-Compacting Equipment	4.954.783,76	4.604.783,76	350.000,00	7,6
8.1.08.01.01.0008	Beban Penyusutan Alat Besar Darat-Aggregate and Concrete Equipment	6.540.860,00	5.994.110,00	546.750,00	9,12
8.1.08.01.01.0009	Beban Penyusutan Alat Besar Darat-Loader	14.456.250,00	0	14.456.250,00	100
8.1.08.01.01.0010	Beban Penyusutan Alat Besar Darat-Alat Pengangkat	114.531.426,50	57.616.739,00	56.914.687,50	98,78
8.1.08.01.01.0011	Beban Penyusutan Alat Besar Darat-Mesin Proses	22.411.986,48	22.007.986,48	404.000,00	1,84
8.1.08.01.01.0020	Beban Penyusutan Alat Bantu-Feeder	10.760.469,64	2.678.571,43	8.081.898,21	301,72
8.1.08.01.01.0021	Beban Penyusutan Alat Bantu-Compressor	27.989.074,72	14.665.847,29	13.323.227,43	90,85
8.1.08.01.01.0022	Beban Penyusutan Alat Bantu-Electric Generating Set	483.830.791,78	506.990.185,63	-23.159.393,85	-4,57
8.1.08.01.01.0023	Beban Penyusutan Alat Bantu-Pompa	90.577.861,22	71.746.690,71	18.831.170,51	26,25
8.1.08.01.01.0024	Beban Penyusutan Alat Bantu-Mesin Bor	40.987.325,57	38.751.335,05	2.235.990,52	5,77
8.1.08.01.01.0025	Beban Penyusutan Alat Bantu-Unit Pemeliharaan Lapangan	52.146.457,20	50.163.657,18	1.982.800,02	3,95
8.1.08.01.01.0027	Beban Penyusutan Alat Bantu-Pembangkit Uap Air Panas/Steam Generator	2.489.656,88	2.489.656,88	0	0
8.1.08.01.01.0028	Beban Penyusutan Alat Bantu-Air Port Maintenance Equipment/Alat Bantu Penerbangan	4.185.272,11	3.471.239,44	714.032,67	20,57
8.1.08.01.01.0030	Beban Penyusutan Alat Bantu-Perlengkapan Kebakaran Hutan	1.236.571,36	1.036.571,36	200.000,00	19,29
8.1.08.01.01.0031	Beban Penyusutan Alat Bantu-Peralatan Selam	1.821.428,56	585.714,28	1.235.714,28	210,98
8.1.08.01.01.0032	Beban Penyusutan Alat Bantu-Peralatan SAR Mountenering	7.830.155,38	3.144.428,54	4.685.726,84	149,02
8.1.08.01.01.0033	Beban Penyusutan Alat Bantu-Peralatan Intelijen	376.142,84	376.142,84	0	0
8.1.08.01.02	Beban Penyusutan Alat Angkutan	1.029.203.936,76	832.507.585,63	196.696.351,13	23,63
8.1.08.01.02.0001	Beban Penyusutan Alat Angkutan Darat Bermotor-Kendaraan Dinas Bermotor Perorangan	156.476.516,40	149.973.952,30	6.502.564,10	4,34
8.1.08.01.02.0002	Beban Penyusutan Alat Angkutan Darat Bermotor-Kendaraan Bermotor Penumpang	216.857.038,56	351.379.639,44	-134.522.600,88	-38,28
8.1.08.01.02.0003	Beban Penyusutan Alat Angkutan Darat Bermotor-Kendaraan Bermotor Angkutan Barang	276.355.038,56	59.498.000,00	216.857.038,56	364,48
8.1.08.01.02.0004	Beban Penyusutan Alat Angkutan Darat Bermotor-Kendaraan Bermotor Beroda Dua	10.901.736,28	38.585.736,00	-27.683.999,72	-71,75
8.1.08.01.02.0005	Beban Penyusutan Alat Angkutan Darat Bermotor-Kendaraan Bermotor Beroda Tiga	9.417.142,85	3.820.408,18	5.596.734,67	146,5
8.1.08.01.02.0006	Beban Penyusutan Alat Angkutan Darat Bermotor-Kendaraan Bermotor Khusus	39.042.900,00	45.507.931,25	-6.465.031,25	-14,21
8.1.08.01.02.0008	Beban Penyusutan Alat Angkutan Darat Bermotor-Alat Angkutan Kereta Rel	469.285,69	522.857,12	-53.571,43	-10,25
8.1.08.01.02.0009	Beban Penyusutan Alat Angkutan Darat Bermotor-Alat Angkutan Darat Bermotor Lainnya	330.000,00	165.000,00	165.000,00	100

8.1.08.01.02.0010	Beban Penyusutan Alat Angkutan Darat Tak Bermotor-Kendaraan Tak Bermotor Angkutan Barang	304.432.195,06	173.658.103,00	130.774.092,06	75,31
8.1.08.01.02.0011	Beban Penyusutan Alat Angkutan Darat Tak Bermotor-Kendaraan Tak Bermotor Penumpang	11.689.000,00	8.812.625,00	2.876.375,00	32,64
8.1.08.01.02.0013	Beban Penyusutan Alat Angkutan Darat Tak Bermotor-Alat Angkutan Darat Tak Bemotor Lainnya	899.750,00	0	899.750,00	100
8.1.08.01.02.0021	Beban Penyusutan Alat Angkutan Apung Tak Bermotor-Alat Angkutan Apung Tak Bermotor Khusus	1.733.333,36	433.333,34	1.300.000,02	300
8.1.08.01.02.0023	Beban Penyusutan Alat Angkutan Bermotor Udara-Kapal Terbang	600.000,00	150.000,00	450.000,00	300
8.1.08.01.03	Beban Penyusutan Alat Bengkel dan Alat Ukur	7.676.565.585,68	7.325.238.449,15	351.327.136,53	4,8
8.1.08.01.03.0001	Beban Penyusutan Alat Bengkel Bermesin-Perkakas Konstruksi Logam Terpasang pada Fondasi	3.026.224.819,72	2.948.788.685,50	77.436.134,22	2,63
8.1.08.01.03.0002	Beban Penyusutan Alat Bengkel Bermesin-Perkakas Konstruksi Logam yang Transportable (Berpindah)	111.440.937,04	99.080.666,04	12.360.271,00	12,47
8.1.08.01.03.0003	Beban Penyusutan Alat Bengkel Bermesin-Perkakas Bengkel Listrik	737.555.284,80	678.996.355,74	58.558.929,06	8,62
8.1.08.01.03.0004	Beban Penyusutan Alat Bengkel Bermesin-Perkakas Bengkel Service	362.998.997,56	538.460.092,98	-175.461.095,42	-32,59
8.1.08.01.03.0005	Beban Penyusutan Alat Bengkel Bermesin-Perkakas Pengangkat Bermesin	18.098.451,10	11.787.268,60	6.311.182,50	53,54
8.1.08.01.03.0006	Beban Penyusutan Alat Bengkel Bermesin-Perkakas Bengkel Kayu	414.271.551,87	416.586.925,57	-2.315.373,70	-0,56
8.1.08.01.03.0007	Beban Penyusutan Alat Bengkel Bermesin-Perkakas Bengkel Khusus	15.512.128,00	12.989.648,00	2.522.480,00	19,42
8.1.08.01.03.0008	Beban Penyusutan Alat Bengkel Bermesin-Peralatan Las	215.640.788,28	157.064.362,75	58.576.425,53	37,29
8.1.08.01.03.0009	Beban Penyusutan Alat Bengkel Bermesin-Perkakas Pabrik Es	2.970.637,77	3.085.607,52	-114.969,75	-3,73
8.1.08.01.03.0010	Beban Penyusutan Alat Bengkel Bermesin-Alat Bengkel Bermesin Lainnya	38.130.985,00	28.188.180,00	9.942.805,00	35,27
8.1.08.01.03.0011	Beban Penyusutan Alat Bengkel Tak Bermesin-Perkakas Bengkel Konstruksi Logam	109.251.287,84	121.534.770,62	-12.283.482,78	-10,11
8.1.08.01.03.0012	Beban Penyusutan Alat Bengkel Tak Bermesin-Perkakas Bengkel Listrik	7.193.700,00	8.233.700,00	-1.040.000,00	-12,63
8.1.08.01.03.0013	Beban Penyusutan Alat Bengkel Tak Bermesin-Perkakas Bengkel Service	57.050.598,00	65.352.799,00	-8.302.201,00	-12,7
8.1.08.01.03.0014	Beban Penyusutan Alat Bengkel Tak Bermesin-Perkakas Pengangkat	56.031.189,00	62.121.573,50	-6.090.384,50	-9,8
8.1.08.01.03.0015	Beban Penyusutan Alat Bengkel Tak Bermesin-Perkakas Standar (Standard Tools)	593.513.297,69	504.670.962,13	88.842.335,56	17,6
8.1.08.01.03.0016	Beban Penyusutan Alat Bengkel Tak Bermesin-Perkakas Khusus (Special Tools)	97.530.297,76	73.124.882,09	24.405.415,67	33,37
8.1.08.01.03.0017	Beban Penyusutan Alat Bengkel Tak Bermesin-Perkakas Bengkel Kerja	233.530.212,33	262.436.647,53	-28.906.435,20	-11,01
8.1.08.01.03.0018	Beban Penyusutan Alat Bengkel Tak Bermesin-Peralatan Tukang Besi	55.506.119,96	47.019.221,90	8.486.898,06	18,05
8.1.08.01.03.0019	Beban Penyusutan Alat Bengkel Tak Bermesin-Peralatan Tukang Kayu	8.745.763,00	7.787.928,25	957.834,75	12,3
8.1.08.01.03.0020	Beban Penyusutan Alat Bengkel Tak Bermesin-Peralatan Tukang Kayu	4.659.547,80	3.707.000,00	952.547,80	25,7
8.1.08.01.03.0021	Beban Penyusutan Alat Bengkel Tak Bermesin-Peralatan Ukur, Gip, dan Feeting	9.773.225,00	10.771.900,00	-998.675,00	-9,27
8.1.08.01.03.0022	Beban Penyusutan Alat Bengkel Tak Bermesin-Peralatan Bengkel Khusus Peladam	429.524.643,19	222.649.035,49	206.875.607,70	92,92
8.1.08.01.03.0023	Beban Penyusutan Alat Bengkel Tak Bermesin-Alat Bengkel Tak Bermesin Lainnya	11.161.071,20	10.477.555,20	683.516,00	6,52
8.1.08.01.03.0024	Beban Penyusutan Alat Ukur-Alat Ukur Universal	337.812.008,95	349.734.304,20	-11.922.295,25	-3,41
8.1.08.01.03.0025	Beban Penyusutan Alat Ukur-Alat Ukur/Test Inteligencia	680.655,00	2.100.000,00	-1.419.345,00	-67,59
8.1.08.01.03.0027	Beban Penyusutan Alat Ukur-Alat Ukur/Tes Klinis Lain	3.601.000,00	3.951.250,00	-350.250,00	-8,86
8.1.08.01.03.0028	Beban Penyusutan Alat Ukur-Alat Kalibrasi	38.785.881,00	8.386.464,00	30.399.417,00	362,48
8.1.08.01.03.0029	Beban Penyusutan Alat Ukur-Oscilloscope	60.094.753,88	61.232.812,50	-1.138.058,62	-1,86
8.1.08.01.03.0030	Beban Penyusutan Alat Ukur-Universal Tester	61.224.457,00	70.790.612,00	-9.566.155,00	-13,51
8.1.08.01.03.0031	Beban Penyusutan Alat Ukur-Alat Ukur/Pembanding	177.968.416,49	221.784.214,81	-43.815.798,32	-19,76
8.1.08.01.03.0032	Beban Penyusutan Alat Ukur-Alat Ukur Lain-Lain	28.586.250,00	45.635.000,00	-17.048.750,00	-37,36
8.1.08.01.03.0033	Beban Penyusutan Alat Ukur-Alat Timbangan/Biara	115.801.753,30	107.713.257,27	8.088.496,03	7,51
8.1.08.01.03.0034	Beban Penyusutan Alat Ukur-Anak Timbangan/Biara	0	750.000,00	-750.000,00	-100
8.1.08.01.03.0036	Beban Penyusutan Alat Ukur-Takaran Bahan Bangunan	2.860.000,00	2.860.000,00	0	0
8.1.08.01.03.0037	Beban Penyusutan Alat Ukur-Takaran Lainnya	1.200.000,00	1.200.000,00	0	0
8.1.08.01.03.0039	Beban Penyusutan Alat Ukur-Specific Set	185.124.258,00	131.443.498,00	53.680.760,00	40,84
8.1.08.01.03.0040	Beban Penyusutan Alat Ukur-Alat Pengukur Keadaan Alam	3.200.000,00	3.200.000,00	0	0
8.1.08.01.03.0041	Beban Penyusutan Alat Ukur-Alat Pengukur Penglihatan	4.449.029,25	1.075.999,96	3.373.029,29	313,48
8.1.08.01.03.0043	Beban Penyusutan Alat Ukur-Alat Ukur Instrument Workshop	33.736.940,90	13.340.620,00	20.396.320,90	152,89
8.1.08.01.03.0044	Beban Penyusutan Alat Ukur-Alat Ukur Lainnya	5.124.648,00	5.124.648,00	0	0

8.1.08.01.04	Beban Penyusutan Alat Pertanian	487.374.422,41	762.440.106,08	-275.065.683,67	-36,08
8.1.08.01.04.0001	Beban Penyusutan Alat Pengolahan-Alat Pengolahan Tanah dan Tanaman	77.545.154,46	101.768.811,85	-24.223.657,39	-23,8
8.1.08.01.04.0002	Beban Penyusutan Alat Pengolahan-Alat Pemeliharaan Tanaman/Ikan/Ternak	64.668.251,72	62.628.914,46	2.039.337,26	3,26
8.1.08.01.04.0003	Beban Penyusutan Alat Pengolahan-Alat Panen	20.411.750,00	12.537.250,00	7.874.500,00	62,81
8.1.08.01.04.0004	Beban Penyusutan Alat Pengolahan-Alat Penyimpan Hasil Percobaan Pertanian	51.389.879,01	105.857.932,75	-54.468.053,74	-51,45
8.1.08.01.04.0005	Beban Penyusutan Alat Pengolahan-Alat Laboratorium Pertanian	21.735.475,00	79.976.762,50	-58.241.287,50	-72,82
8.1.08.01.04.0006	Beban Penyusutan Alat Pengolahan-Alat Processing	217.201.294,36	183.090.447,28	34.110.847,08	18,63
8.1.08.01.04.0007	Beban Penyusutan Alat Pengolahan-Alat Pasca Panen	13.981.875,00	11.140.440,56	2.841.434,44	25,51
8.1.08.01.04.0008	Beban Penyusutan Alat Pengolahan-Alat Produksi Perikanan	3.425.000,00	3.425.000,00	0	0
8.1.08.01.04.0009	Beban Penyusutan Alat Pengolahan-Alat-Alat Peternakan	12.623.242,86	197.622.046,68	-184.998.803,82	-93,61
8.1.08.01.04.0010	Beban Penyusutan Alat Pengolahan-Alat Pengolahan Lainnya	4.392.500,00	4.392.500,00	0	0
8.1.08.01.05	Beban Penyusutan Alat Kantor dan Rumah Tangga	26.736.285.952,34	23.769.458.736,01	2.966.827.216,33	12,48
8.1.08.01.05.0001	Beban Penyusutan Alat Kantor-Mesin Ketik	18.706.055,00	25.213.660,00	-6.507.605,00	-25,81
8.1.08.01.05.0002	Beban Penyusutan Alat Kantor-Mesin Hitung/Mesin Jumlah	89.580.083,98	104.755.849,30	-15.175.765,32	-14,49
8.1.08.01.05.0003	Beban Penyusutan Alat Kantor-Alat Reproduksi (Penggandaan)	884.278.585,00	718.514.615,00	165.763.970,00	23,07
8.1.08.01.05.0004	Beban Penyusutan Alat Kantor-Alat Penyimpan Perlengkapan Kantor	3.034.498.967,15	2.725.149.990,71	309.348.976,44	11,35
8.1.08.01.05.0005	Beban Penyusutan Alat Kantor-Alat Kantor Lainnya	3.295.669.670,19	2.438.363.606,14	857.306.064,05	35,16
8.1.08.01.05.0006	Beban Penyusutan Alat Rumah Tangga-Mebel	8.107.041.713,68	7.392.942.479,17	714.099.234,51	9,66
8.1.08.01.05.0007	Beban Penyusutan Alat Rumah Tangga-Alat Pengukur Waktu	8.608.286,35	8.560.505,00	47.781,35	0,56
8.1.08.01.05.0008	Beban Penyusutan Alat Rumah Tangga-Alat Pembersih	644.374.804,36	647.078.184,27	-2.703.379,91	-0,42
8.1.08.01.05.0009	Beban Penyusutan Alat Rumah Tangga-Alat Pendingin	4.027.932.457,60	3.662.033.788,85	365.898.668,75	9,99
8.1.08.01.05.0010	Beban Penyusutan Alat Rumah Tangga-Alat Dapur	1.642.762.798,35	1.328.623.948,05	314.138.850,30	23,64
8.1.08.01.05.0011	Beban Penyusutan Alat Rumah Tangga-Alat Rumah Tangga Lainnya (Home Use)	4.295.490.200,19	3.962.353.482,23	333.136.717,96	8,41
8.1.08.01.05.0012	Beban Penyusutan Alat Rumah Tangga-Alat Pemadam Kebakaran	177.205.028,15	182.952.866,25	-5.747.838,10	-3,14
8.1.08.01.05.0013	Beban Penyusutan Meja dan Kursi Kerja/Rapat Pejabat-Meja Kerja Pejabat	103.226.816,79	130.462.525,24	-27.235.708,45	-20,88
8.1.08.01.05.0014	Beban Penyusutan Meja dan Kursi Kerja/Rapat Pejabat-Meja Rapat Pejabat	52.490.600,00	53.524.775,00	-1.034.175,00	-1,93
8.1.08.01.05.0015	Beban Penyusutan Meja dan Kursi Kerja/Rapat Pejabat-Kursi Kerja Pejabat	201.137.029,43	202.029.746,66	-892.717,23	-0,44
8.1.08.01.05.0016	Beban Penyusutan Meja dan Kursi Kerja/Rapat Pejabat-Kursi Rapat Pejabat	20.025.796,00	30.186.500,80	-10.160.704,80	-33,66
8.1.08.01.05.0017	Beban Penyusutan Meja dan Kursi Kerja/Rapat Pejabat-Kursi Hadap Depan Meja Kerja Pejabat	5.941.455,24	2.752.783,81	3.188.671,43	115,83
8.1.08.01.05.0018	Beban Penyusutan Meja dan Kursi Kerja/Rapat Pejabat-Kursi Tamu di Ruangan Pejabat	10.387.000,00	17.004.782,00	-6.617.782,00	-38,92
8.1.08.01.05.0019	Beban Penyusutan Meja dan Kursi Kerja/Rapat Pejabat-Lemari dan Arsip Pejabat	116.928.604,88	136.954.647,53	-20.026.042,65	-14,62
8.1.08.01.06	Beban Penyusutan Alat Studio, Komunikasi, dan Pemancar	6.443.482.102,14	6.096.774.658,83	346.707.443,31	5,69
8.1.08.01.06.0001	Beban Penyusutan Alat Studio-Peralatan Studio Audio	3.051.956.964,12	3.112.592.194,12	-60.635.230,00	-1,95
8.1.08.01.06.0002	Beban Penyusutan Alat Studio-Peralatan Studio Video dan Film	1.432.982.949,66	1.210.712.936,94	222.270.012,72	18,36
8.1.08.01.06.0003	Beban Penyusutan Alat Studio-Peralatan Studio Gambar	66.953.695,80	52.633.435,85	14.320.259,95	27,21
8.1.08.01.06.0004	Beban Penyusutan Alat Studio-Peralatan Cetak	350.515.356,64	361.450.012,71	-10.934.656,07	-3,03
8.1.08.01.06.0005	Beban Penyusutan Alat Studio-Peralatan Studio Pemetaan/Peralatan Ukur Tanah	372.673.771,91	296.369.389,79	76.304.382,12	25,75
8.1.08.01.06.0006	Beban Penyusutan Alat Studio-Alat Studio Lainnya	32.812.435,36	34.649.435,36	-1.837.000,00	-5,3
8.1.08.01.06.0007	Beban Penyusutan Alat Komunikasi-Alat Komunikasi Telephone	695.284.947,93	774.720.725,37	-79.435.777,44	-10,25
8.1.08.01.06.0008	Beban Penyusutan Alat Komunikasi-Alat Komunikasi Radio SSB	30.701.000,00	30.776.000,00	-75.000,00	-0,24
8.1.08.01.06.0009	Beban Penyusutan Alat Komunikasi-Alat Komunikasi Radio HF/FM	500.000,00	2.000.000,00	-1.500.000,00	-75
8.1.08.01.06.0010	Beban Penyusutan Alat Komunikasi-Alat Komunikasi Radio VHF	4.552.000,00	4.326.000,00	226.000,00	5,22
8.1.08.01.06.0011	Beban Penyusutan Alat Komunikasi-Alat Komunikasi Radio UHF	3.181.400,00	3.786.400,00	-605.000,00	-15,98
8.1.08.01.06.0012	Beban Penyusutan Alat Komunikasi-Alat Komunikasi Sosial	9.257.050,00	18.881.250,00	-9.624.200,00	-50,97
8.1.08.01.06.0013	Beban Penyusutan Alat Komunikasi-Alat-Alat Sandi	2.267.800,00	1.303.840,00	963.960,00	73,93
8.1.08.01.06.0015	Beban Penyusutan Alat Komunikasi-Alat Komunikasi Digital dan Konvensional	1.822.800,00	1.822.800,00	0	0

8.1.08.01.06.0016	Beban Penyusutan Alat Komunikasi-Alat Komunikasi Satelit	3.942.400,00	2.420.200,00	1.522.200,00	62,9
8.1.08.01.06.0018	Beban Penyusutan Peralatan Pemancar-Peralatan Pemancar MF/MW	12.123.000,00	5.853.000,00	6.270.000,00	107,12
8.1.08.01.06.0019	Beban Penyusutan Peralatan Pemancar-Peralatan Pemancar HF/SW	0	1.440.000,00	-1.440.000,00	-100
8.1.08.01.06.0020	Beban Penyusutan Peralatan Pemancar-Peralatan Pemancar VHF/FM	1.030.000,00	1.030.000,00	0	0
8.1.08.01.06.0021	Beban Penyusutan Peralatan Pemancar-Peralatan Pemancar UHF	800.000,00	800.000,00	0	0
8.1.08.01.06.0022	Beban Penyusutan Peralatan Pemancar-Peralatan Pemancar SHF	3.373.055,00	3.373.055,00	0	0
8.1.08.01.06.0023	Beban Penyusutan Peralatan Pemancar-Peralatan Antena MF/MW	328.800,00	328.800,00	0	0
8.1.08.01.06.0024	Beban Penyusutan Peralatan Pemancar-Peralatan Antena HF/SW	5.385.000,00	1.140.000,00	4.245.000,00	372,37
8.1.08.01.06.0025	Beban Penyusutan Peralatan Pemancar-Peralatan Antena VHF/FM	1.086.800,00	1.194.800,00	-108.000,00	-9,04
8.1.08.01.06.0026	Beban Penyusutan Peralatan Pemancar-Peralatan Antena UHF	1.235.500,00	1.235.500,00	0	0
8.1.08.01.06.0027	Beban Penyusutan Peralatan Pemancar-Peralatan Antena SHF/Parabola	9.744.665,00	1.540.118,75	8.204.546,25	532,72
8.1.08.01.06.0032	Beban Penyusutan Peralatan Pemancar-Peralatan Microwave FPU	89.998,80	0	89.998,80	100
8.1.08.01.06.0033	Beban Penyusutan Peralatan Pemancar-Peralatan Microwave Terestrial	1.452.125,00	0	1.452.125,00	100
8.1.08.01.06.0036	Beban Penyusutan Peralatan Pemancar-Switcher Antena	820.150,00	820.150,00	0	0
8.1.08.01.06.0037	Beban Penyusutan Peralatan Pemancar-Switcher/Menara Antena	56.440.987,52	56.440.987,52	0	0
8.1.08.01.06.0038	Beban Penyusutan Peralatan Pemancar-Feeder	293.392,50	342.000,00	-48.607,50	-14,21
8.1.08.01.06.0040	Beban Penyusutan Peralatan Pemancar-Program Input Equipment	2.740.923,73	2.916.912,50	-175.988,77	-6,03
8.1.08.01.06.0041	Beban Penyusutan Peralatan Pemancar-Peralatan Antena Penerima VHF	1.711.800,00	1.711.800,00	0	0
8.1.08.01.06.0042	Beban Penyusutan Peralatan Pemancar-Peralatan Pemancar LF	7.175.000,00	0	7.175.000,00	100
8.1.08.01.06.0047	Beban Penyusutan Peralatan Pemancar-Peralatan Pemancar dan Penerima MF	0	2.840.000,00	-2.840.000,00	-100
8.1.08.01.06.0051	Beban Penyusutan Peralatan Pemancar-Peralatan Pemancar dan Penerima UHF	400.000,00	0	400.000,00	100
8.1.08.01.06.0052	Beban Penyusutan Peralatan Pemancar-Peralatan Pemancar dan Penerima SHF	419.820,00	0	419.820,00	100
8.1.08.01.06.0054	Beban Penyusutan Peralatan Pemancar-Peralatan Antena Pemancar dan Penerima MF	2.840.000,00	0	2.840.000,00	100
8.1.08.01.06.0060	Beban Penyusutan Peralatan Pemancar-Peralatan Penerima Cuaca Citra Satelit Resolusi Rendah	4.825.000,00	0	4.825.000,00	100
8.1.08.01.06.0062	Beban Penyusutan Peralatan Pemancar-Peralatan Penerima dan Pengirim Gambar ke Permukaan	1.327.700,00	1.327.700,00	0	0
8.1.08.01.06.0063	Beban Penyusutan Peralatan Pemancar-Peralatan Perlengkapan Radio	330.000,00	202.500,00	127.500,00	62,96
8.1.08.01.06.0064	Beban Penyusutan Peralatan Pemancar-Sumber Tenaga	268.103.813,17	103.792.714,92	164.311.098,25	158,31
8.1.08.01.07	Beban Penyusutan Alat Kedokteran dan Kesehatan	517.006.696,51	393.477.555,00	123.529.141,51	31,39
8.1.08.01.07.0001	Beban Penyusutan Alat Kedokteran-Alat Kedokteran Umum	153.951.982,89	123.051.130,28	30.900.852,61	25,11
8.1.08.01.07.0002	Beban Penyusutan Alat Kedokteran-Alat Kedokteran Gigi	1.062.980,00	4.273.980,00	-3.211.000,00	-75,13
8.1.08.01.07.0003	Beban Penyusutan Alat Kedokteran-Alat Kedokteran Keluarga Berencana	480.050,00	304.400,00	175.650,00	57,7
8.1.08.01.07.0004	Beban Penyusutan Alat Kedokteran-Alat Kedokteran Bedah	45.012.571,56	51.169.581,78	-6.157.010,22	-12,03
8.1.08.01.07.0005	Beban Penyusutan Alat Kedokteran-Alat Kesehatan Kebidanan dan Penyakit Kandungan	129.000,00	397.756,75	-268.756,75	-67,57
8.1.08.01.07.0006	Beban Penyusutan Alat Kedokteran-Alat Kedokteran THT	7.845.200,00	17.350.800,00	-9.505.600,00	-54,78
8.1.08.01.07.0008	Beban Penyusutan Alat Kedokteran-Alat Kedokteran Bagian Penyakit Dalam	3.920.355,00	4.005.355,00	-85.000,00	-2,12
8.1.08.01.07.0010	Beban Penyusutan Alat Kedokteran-Alat Kedokteran Anak	4.796.485,00	5.342.800,00	-546.315,00	-10,23
8.1.08.01.07.0011	Beban Penyusutan Alat Kedokteran-Alat Kedokteran Poliklinik	1.000.000,00	1.119.300,00	-119.300,00	-10,66
8.1.08.01.07.0012	Beban Penyusutan Alat Kedokteran-Alat Kesehatan Rehabilitasi Medis	10.840.600,00	7.068.500,00	3.772.100,00	53,36
8.1.08.01.07.0013	Beban Penyusutan Alat Kedokteran-Alat Kedokteran Neurologi (Saraf)	712.500,00	950.000,00	-237.500,00	-25
8.1.08.01.07.0016	Beban Penyusutan Alat Kedokteran-Alat Kedokteran Patalogi Anatomy	13.883.000,00	13.883.000,00	0	0

8.1.08.01.07.0018	Beban Penyusutan Alat Kedokteran-Alat Kedokteran Radioterapi	659.400,00	879.200,00	-219.800,00	-25
8.1.08.01.07.0019	Beban Penyusutan Alat Kedokteran-Alat Kedokteran Nuklir	2.728.850,00	12.621.660,00	-9.892.810,00	-78,38
8.1.08.01.07.0020	Beban Penyusutan Alat Kedokteran-Alat Kedokteran Kulit dan Kelamin	72.199.999,96	18.049.999,99	54.149.999,97	300
8.1.08.01.07.0021	Beban Penyusutan Alat Kedokteran-Alat Kedokteran Gawat Darurat	3.454.195,00	2.727.000,00	727.195,00	26,67
8.1.08.01.07.0023	Beban Penyusutan Alat Kedokteran-Alat Kedokteran Bedah Ortopedi	218.000,00	109.000,00	109.000,00	100
8.1.08.01.07.0026	Beban Penyusutan Alat Kedokteran-Alat Kedokteran Bedah Jantung	441.000,00	260.000,00	181.000,00	69,62
8.1.08.01.07.0030	Beban Penyusutan Alat Kesehatan Umum-Alat Kesehatan Matra Laut	23.947.420,00	28.347.420,00	-4.400.000,00	-15,52
8.1.08.01.07.0031	Beban Penyusutan Alat Kesehatan Umum-Alat Kesehatan Matra Udara	31.896.800,00	30.675.800,00	1.221.000,00	3,98
8.1.08.01.07.0032	Beban Penyusutan Alat Kesehatan Umum-Alat Kesehatan Kepolisian	2.703.000,00	6.309.900,00	-3.606.900,00	-57,16
8.1.08.01.07.0033	Beban Penyusutan Alat Kesehatan Umum-Alat Kesehatan Olahraga	30.351.000,00	25.234.710,00	5.116.290,00	20,27
8.1.08.01.07.0034	Beban Penyusutan Alat Kesehatan Umum-Alat Kesehatan Umum Lainnya	104.772.307,10	39.346.261,20	65.426.045,90	166,28
8.1.08.01.08	Beban Penyusutan Alat Laboratorium	15.325.141.814,80	12.257.741.027,66	3.067.400.787,14	25,02
8.1.08.01.08.0001	Beban Penyusutan Unit Alat Laboratorium-Alat Laboratorium Kimia Air Teknik Penyehatan	17.313.619,19	15.089.773,96	2.223.845,23	14,74
8.1.08.01.08.0002	Beban Penyusutan Unit Alat Laboratorium-Alat Laboratorium Mikro Biologi Teknik Penyehatan	9.896.925,20	13.420.239,14	-3.523.313,94	-26,25
8.1.08.01.08.0003	Beban Penyusutan Unit Alat Laboratorium-Alat Laboratorium Hidrokimia	11.884.615,56	9.577.374,60	2.307.240,96	24,09
8.1.08.01.08.0004	Beban Penyusutan Unit Alat Laboratorium-Alat Laboratorium Model Hidrolika	16.959.056,24	18.529.681,24	-1.570.625,00	-8,48
8.1.08.01.08.0005	Beban Penyusutan Unit Alat Laboratorium-Alat Laboratorium Batuan/ Geologi	34.045.015,20	23.849.005,12	10.196.010,08	42,75
8.1.08.01.08.0006	Beban Penyusutan Unit Alat Laboratorium-Alat Laboratorium Bahan Bangunan Konstruksi	91.987.781,48	75.984.759,01	16.003.022,47	21,06
8.1.08.01.08.0007	Beban Penyusutan Unit Alat Laboratorium-Alat Laboratorium Aspal, Cat, dan Kimia	42.508.174,54	47.668.042,99	-5.159.868,45	-10,82
8.1.08.01.08.0008	Beban Penyusutan Unit Alat Laboratorium-Alat Laboratorium Mekanika Tanah dan Batuan	132.814.039,96	135.459.343,17	-2.645.303,21	-1,95
8.1.08.01.08.0009	Beban Penyusutan Unit Alat Laboratorium-Alat Laboratorium Cocok Tanam	700.000,00	700.000,00	0	0
8.1.08.01.08.0010	Beban Penyusutan Unit Alat Laboratorium-Alat Laboratorium Logam, Mesin, dan Listrik	2.200.346.155,35	1.893.094.518,63	307.251.636,72	16,23
8.1.08.01.08.0011	Beban Penyusutan Unit Alat Laboratorium-Alat Laboratorium Umum	938.775.233,58	768.595.933,06	170.179.300,52	22,14
8.1.08.01.08.0012	Beban Penyusutan Unit Alat Laboratorium-Alat Laboratorium Mikrobiologi	81.329.217,40	79.240.773,96	2.088.443,44	2,64
8.1.08.01.08.0013	Beban Penyusutan Unit Alat Laboratorium-Alat Laboratorium Kimia	308.127.608,88	281.541.188,46	26.586.420,42	9,44
8.1.08.01.08.0014	Beban Penyusutan Unit Alat Laboratorium-Alat Laboratorium Patologi	11.709.468,60	11.709.468,76	-0,16	0
8.1.08.01.08.0015	Beban Penyusutan Unit Alat Laboratorium-Alat Laboratorium Immunologi	33.751.437,52	33.751.437,52	0	0
8.1.08.01.08.0016	Beban Penyusutan Unit Alat Laboratorium-Alat Laboratorium Hematologi	42.437.490,74	29.716.353,92	12.721.136,82	42,81
8.1.08.01.08.0017	Beban Penyusutan Unit Alat Laboratorium-Alat Laboratorium Film	38.759.349,82	29.948.843,81	8.810.506,01	29,42
8.1.08.01.08.0018	Beban Penyusutan Unit Alat Laboratorium-Alat Laboratorium Makanan	677.283.319,66	565.985.042,64	111.298.277,02	19,66
8.1.08.01.08.0019	Beban Penyusutan Unit Alat Laboratorium-Alat Laboratorium Farmasi	35.628.742,18	38.052.345,21	-2.423.603,03	-6,37
8.1.08.01.08.0020	Beban Penyusutan Unit Alat Laboratorium-Alat Laboratorium Fisika	165.803.836,05	154.067.196,10	11.736.639,95	7,62
8.1.08.01.08.0021	Beban Penyusutan Unit Alat Laboratorium-Alat Laboratorium Hidrodinamika	1.100.000,00	1.100.000,00	0	0
8.1.08.01.08.0023	Beban Penyusutan Unit Alat Laboratorium-Alat Laboratorium Proses Peleburan	22.400.170,24	18.675.425,40	3.724.744,84	19,94
8.1.08.01.08.0024	Beban Penyusutan Unit Alat Laboratorium-Alat Laboratorium Pasir	381.000,00	381.000,00	0	0
8.1.08.01.08.0025	Beban Penyusutan Unit Alat Laboratorium-Alat Laboratorium Proses Pembuatan Cetakan	959.809,36	239.952,34	719.857,02	300
8.1.08.01.08.0026	Beban Penyusutan Unit Alat Laboratorium-Alat Laboratorium Pembuatan Pola	37.468.986,28	29.224.387,21	8.244.599,07	28,21
8.1.08.01.08.0027	Beban Penyusutan Unit Alat Laboratorium-Alat Laboratorium Metalografi	1.111.875,00	1.111.875,00	0	0
8.1.08.01.08.0028	Beban Penyusutan Unit Alat Laboratorium-Alat Laboratorium Proses Pengelasan	186.479.056,61	106.830.669,59	79.648.387,02	74,56

8.1.08.01.08.0029	Beban Penyusutan Unit Alat Laboratorium-Alat Laboratorium Uji Proses Pengelasan	245.112,50	321.721,54	-76.609,04	-23,81
8.1.08.01.08.0030	Beban Penyusutan Unit Alat Laboratorium-Alat Laboratorium Proses Pembuatan Logam	649.645.798,56	571.996.629,58	77.649.168,98	13,58
8.1.08.01.08.0031	Beban Penyusutan Unit Alat Laboratorium-Alat Laboratorium Metrologi	11.974.625,06	4.316.710,35	7.657.914,71	177,4
8.1.08.01.08.0032	Beban Penyusutan Unit Alat Laboratorium-Alat Laboratorium Pelapisan Logam	167.500,00	167.500,00	0	0
8.1.08.01.08.0033	Beban Penyusutan Unit Alat Laboratorium-Alat Laboratorium Proses Pengolahan Panas	5.344.500,00	5.344.500,00	0	0
8.1.08.01.08.0034	Beban Penyusutan Unit Alat Laboratorium-Alat Laboratorium Proses Teknologi Tekstil	779.007.141,17	733.995.967,07	45.011.174,10	6,13
8.1.08.01.08.0035	Beban Penyusutan Unit Alat Laboratorium-Alat Laboratorium Uji Tekstil	7.550.000,00	7.550.000,00	0	0
8.1.08.01.08.0036	Beban Penyusutan Unit Alat Laboratorium-Alat Laboratorium Proses Teknologi Keramik	12.581.250,00	10.487.500,00	2.093.750,00	19,96
8.1.08.01.08.0037	Beban Penyusutan Unit Alat Laboratorium-Alat Laboratorium Proses Teknologi Kulit, Karet, dan Plastik	72.301.697,74	67.970.761,14	4.330.936,60	6,37
8.1.08.01.08.0038	Beban Penyusutan Unit Alat Laboratorium-Alat Laboratorium Uji Kulit, Karet, dan Plastik	21.699.100,00	21.699.100,00	0	0
8.1.08.01.08.0039	Beban Penyusutan Unit Alat Laboratorium-Alat Laboratorium Uji Keramik	1.991.787,56	1.991.787,56	0	0
8.1.08.01.08.0040	Beban Penyusutan Unit Alat Laboratorium-Alat Laboratorium Proses Teknologi Selulosa	9.080.859,76	4.477.734,32	4.603.125,44	102,8
8.1.08.01.08.0041	Beban Penyusutan Unit Alat Laboratorium-Alat Laboratorium Pertanian	910.764.768,63	1.034.150.623,94	-123.385.855,31	-11,93
8.1.08.01.08.0042	Beban Penyusutan Unit Alat Laboratorium-Alat Laboratorium Elektronika dan Daya	526.010.417,98	517.017.805,48	8.992.612,50	1,74
8.1.08.01.08.0043	Beban Penyusutan Unit Alat Laboratorium-Alat Laboratorium Energi Surya	2.770.464,25	500.000,00	2.270.464,25	454,09
8.1.08.01.08.0044	Beban Penyusutan Unit Alat Laboratorium-Alat Laboratorium Konversi Batubara dan Biomas	0	4.375.781,32	-4.375.781,32	-100
8.1.08.01.08.0045	Beban Penyusutan Unit Alat Laboratorium-Alat Laboratorium Oseanografi	263.775.060,18	259.078.222,68	4.696.837,50	1,81
8.1.08.01.08.0046	Beban Penyusutan Unit Alat Laboratorium-Alat Laboratorium Lingkungan Perairan	10.659.938,48	10.659.937,36	1,12	0
8.1.08.01.08.0047	Beban Penyusutan Unit Alat Laboratorium-Alat Laboratorium Biologi Perairan	0	1.020.832,82	-1.020.832,82	-100
8.1.08.01.08.0048	Beban Penyusutan Unit Alat Laboratorium-Alat Laboratorium Biologi	38.301.765,00	37.427.327,50	874.437,50	2,34
8.1.08.01.08.0049	Beban Penyusutan Unit Alat Laboratorium-Alat Laboratorium Geofisika	1.245.139,96	1.771.556,90	-526.416,94	-29,71
8.1.08.01.08.0050	Beban Penyusutan Unit Alat Laboratorium-Alat Laboratorium Tambang	2.512.500,00	1.400.000,00	1.112.500,00	79,46
8.1.08.01.08.0051	Beban Penyusutan Unit Alat Laboratorium-Alat Laboratorium Proses/Teknik Kimia	158.926.498,92	147.850.624,12	11.075.874,80	7,49
8.1.08.01.08.0052	Beban Penyusutan Unit Alat Laboratorium-Alat Laboratorium Proses Industri	593.750,00	593.750,00	0	0
8.1.08.01.08.0053	Beban Penyusutan Unit Alat Laboratorium-Alat Laboratorium Kesehatan Kerja	40.711.245,76	34.675.803,92	6.035.441,84	17,41
8.1.08.01.08.0054	Beban Penyusutan Unit Alat Laboratorium-Laboratorium Kearsipan	605.845,68	273.720,76	332.124,92	121,34
8.1.08.01.08.0055	Beban Penyusutan Unit Alat Laboratorium-Laboratorium Hematologi dan Urinalisis	4.371.250,00	4.371.250,00	0	0
8.1.08.01.08.0056	Beban Penyusutan Unit Alat Laboratorium-Alat Laboratorium Lain	129.888.200,40	115.250.773,81	14.637.426,59	12,7
8.1.08.01.08.0057	Beban Penyusutan Unit Alat Laboratorium-Alat Laboratorium Hermodinamika Motor dan Sistem Propulasi	7.900.000,00	5.925.000,00	1.975.000,00	33,33
8.1.08.01.08.0058	Beban Penyusutan Unit Alat Laboratorium-Alat Laboratorium Pendidikan	31.972.422,86	30.791.328,50	1.181.094,36	3,84
8.1.08.01.08.0059	Beban Penyusutan Unit Alat Laboratorium-Alat Laboratorium Teknologi Proses Enzim	3.312.500,00	0	3.312.500,00	100
8.1.08.01.08.0061	Beban Penyusutan Unit Alat Laboratorium-Alat Laboratorium Sumber Daya dan Energi	406.250,00	409.375,00	-3.125,00	-0,76
8.1.08.01.08.0065	Beban Penyusutan Unit Alat Laboratorium Nuklir-Analytical Instrument	42.625.021,80	42.625.021,80	0	0
8.1.08.01.08.0066	Beban Penyusutan Unit Alat Laboratorium Nuklir-Instrument Probe/Sensor	2.521.387,68	1.079.866,56	1.441.521,12	133,49
8.1.08.01.08.0067	Beban Penyusutan Unit Alat Laboratorium Nuklir-General Laboratory Tool	75.440.318,76	57.019.246,67	18.421.072,09	32,31
8.1.08.01.08.0068	Beban Penyusutan Unit Alat Laboratorium Nuklir-Glassware Plastic/Utensils	3.327.767,46	1.156.285,60	2.171.481,86	187,8
8.1.08.01.08.0069	Beban Penyusutan Unit Alat Laboratorium Nuklir-Laboratory Safety Equipment	7.692.945,57	3.129.862,24	4.563.083,33	145,79
8.1.08.01.08.0071	Beban Penyusutan Alat Peraga Praktik Sekolah-Alat Peraga Praktik Sekolah Bidang Studi:Bahasa Indonesia	11.050.945,93	15.280.999,36	-4.230.053,43	-27,68

8.1.08.01.08.0072	Beban Penyusutan Alat Peraga Praktik Sekolah-Alat Peraga Praktik Sekolah Bidang Studi:Matematika	11.739.924,86	12.330.164,76	-590.239,90	-4,79
8.1.08.01.08.0073	Beban Penyusutan Alat Peraga Praktik Sekolah-Alat Peraga Praktik Sekolah Bidang Studi:IPA Dasar	26.163.768,04	25.898.053,12	265.714,92	1,03
8.1.08.01.08.0074	Beban Penyusutan Alat Peraga Praktik Sekolah-Alat Peraga Praktik Sekolah Bidang Studi:IPA Lanjutan	89.373.223,39	86.095.138,20	3.278.085,19	3,81
8.1.08.01.08.0075	Beban Penyusutan Alat Peraga Praktik Sekolah-Alat Peraga Praktik Sekolah Bidang Studi:IPA Menengah	136.095.788,00	135.611.773,08	484.014,92	0,36
8.1.08.01.08.0076	Beban Penyusutan Alat Peraga Praktik Sekolah-Alat Peraga Praktik Sekolah Bidang Studi:IPA Atas	69.566.922,66	68.412.602,15	1.154.320,51	1,69
8.1.08.01.08.0077	Beban Penyusutan Alat Peraga Praktik Sekolah-Alat Peraga Praktik Sekolah Bidang Studi:IPS	2.334.031,27	1.910.007,52	424.023,75	22,2
8.1.08.01.08.0078	Beban Penyusutan Alat Peraga Praktik Sekolah-Alat Peraga Praktik Sekolah Bidang Studi:Agama	11.660.956,24	11.768.656,44	-107.700,20	-0,92
8.1.08.01.08.0079	Beban Penyusutan Alat Peraga Praktik Sekolah-Alat Peraga Praktik Sekolah Bidang Studi:Keterampilan	780.119.821,06	728.235.918,83	51.883.902,23	7,12
8.1.08.01.08.0080	Beban Penyusutan Alat Peraga Praktik Sekolah-Alat Peraga Praktik Sekolah Bidang Studi:Kesenian	2.460.382.815,82	1.255.216.444,13	1.205.166.371,69	96,01
8.1.08.01.08.0081	Beban Penyusutan Alat Peraga Praktik Sekolah-Alat Peraga Praktik Sekolah Bidang Studi:Olahraga	58.372.179,72	54.421.229,88	3.950.949,84	7,26
8.1.08.01.08.0082	Beban Penyusutan Alat Peraga Praktik Sekolah-Alat Peraga Praktik Sekolah Bidang Studi:PKN	690.793,44	1.199.543,44	-508.750,00	-42,41
8.1.08.01.08.0083	Beban Penyusutan Alat Peraga Praktik Sekolah-Alat Peraga Luar Biasa (Tuna Netra, Terapi Fisik, Tuna Daksa, dan Tuna Rungu)	713.175,00	166.500,00	546.675,00	328,33
8.1.08.01.08.0084	Beban Penyusutan Alat Peraga Praktik Sekolah-Alat Peraga Kejuruan	1.728.850.627,29	1.079.879.558,55	648.971.068,74	60,1
8.1.08.01.08.0085	Beban Penyusutan Alat Peraga Praktik Sekolah-Alat Peraga PAUD/TK	270.000,00	202.500,00	67.500,00	33,33
8.1.08.01.08.0086	Beban Penyusutan Alat Peraga Praktik Sekolah-Alat Peraga Praktik Sekolah Lainnya	154.303.486,04	78.029.764,04	76.273.722,00	97,75
8.1.08.01.08.0087	Beban Penyusutan Alat Laboratorium Fisika Nuklir/Elektronika-Radiation Detector	20.581.613,28	20.581.613,28	0	0
8.1.08.01.08.0088	Beban Penyusutan Alat Laboratorium Fisika Nuklir/Elektronika-Modular Counting And Scientific Electronic	107.665.010,70	53.409.182,64	54.255.828,06	101,59
8.1.08.01.08.0089	Beban Penyusutan Alat Laboratorium Fisika Nuklir/Elektronika-Assembly/Counting System	20.648.666,68	20.648.666,68	0	0
8.1.08.01.08.0090	Beban Penyusutan Alat Laboratorium Fisika Nuklir/Elektronika-Recorder Display	12.707.006,04	12.634.256,23	72.749,81	0,58
8.1.08.01.08.0091	Beban Penyusutan Alat Laboratorium Fisika Nuklir/Elektronika-System/Power Supply	60.114.611,94	34.214.597,53	25.900.014,41	75,7
8.1.08.01.08.0092	Beban Penyusutan Alat Laboratorium Fisika Nuklir/Elektronika-Measuring/Testing Device	13.144.190,93	9.472.564,25	3.671.626,68	38,76
8.1.08.01.08.0093	Beban Penyusutan Alat Laboratorium Fisika Nuklir/Elektronika-Opto Electronics	2.022.470,17	1.346.636,84	675.833,33	50,19
8.1.08.01.08.0097	Beban Penyusutan Alat Proteksi Radiasi/Proteksi Lingkungan-Alat Ukur Fisika Kesehatan	690.000,00	814.960,00	-124.960,00	-15,33
8.1.08.01.08.0098	Beban Penyusutan Alat Proteksi Radiasi/Proteksi Lingkungan-Alat Kesehatan Kerja	5.071.950,00	5.071.950,00	0	0
8.1.08.01.08.0100	Beban Penyusutan Alat Proteksi Radiasi/Proteksi Lingkungan-Meteorological Equipment	100.000,00	100.000,00	0	0
8.1.08.01.08.0104	Beban Penyusutan Radiation Application and Non Destructive Testing Laboratory Lainnya-Non Destructive Test (NDT) Device	260.275,00	260.275,00	0	0
8.1.08.01.08.0105	Beban Penyusutan Radiation Application and Non Destructive Testing Laboratory Lainnya-Peralatan Hidrologi	7.980.000,00	4.785.636,92	3.194.363,08	66,75
8.1.08.01.08.0107	Beban Penyusutan Alat Laboratorium Lingkungan Hidup-Alat Laboratorium Kualitas Air dan Tanah	15.509.285,68	12.651.428,54	2.857.857,14	22,59
8.1.08.01.08.0108	Beban Penyusutan Alat Laboratorium Lingkungan Hidup-Alat Laboratorium Kualitas Udara	50.600.075,63	30.232.066,11	20.368.009,52	67,37
8.1.08.01.08.0109	Beban Penyusutan Alat Laboratorium Lingkungan Hidup-Alat Laboratorium Kebisingan dan Getaran	6.817.142,82	2.852.857,10	3.964.285,72	138,96
8.1.08.01.08.0110	Beban Penyusutan Alat Laboratorium Lingkungan Hidup-Laboratorium Lingkungan	64.578.864,27	62.638.864,16	1.940.000,11	3,1
8.1.08.01.08.0111	Beban Penyusutan Alat Laboratorium Lingkungan Hidup-Alat Laboratorium Penunjang	80.443.179,97	70.516.565,75	9.926.614,22	14,08
8.1.08.01.08.0115	Beban Penyusutan Peralatan Laboratorium Hydrodinamica-Data Acquisition and Analyzing System	5.452.854,08	5.452.854,08	0	0
8.1.08.01.08.0116	Beban Penyusutan Peralatan Laboratorium Hydrodinamica-Cavitation Tunnel	474.384,88	474.384,88	0	0
8.1.08.01.08.0118	Beban Penyusutan Peralatan Laboratorium Hydrodinamica-Peralatan Umum	4.537.233,67	4.287.900,12	249.333,55	5,81
8.1.08.01.08.0119	Beban Penyusutan Peralatan Laboratorium Hydrodinamica-Pemesinan:Model Ship Workshop	19.738.656,62	17.708.166,84	2.030.489,78	11,47

8.1.08.01.08.0120	Beban Penyusutan Peralatan Laboratorium Hydrodinamica-Pemesinan:Propeller Model Workshop	1.993.469,48	1.993.469,48	0	0
8.1.08.01.08.0121	Beban Penyusutan Peralatan Laboratorium Hydrodinamica-Pemesinan:Mechanical Workshop	69.036.686,45	53.666.823,21	15.369.863,24	28,64
8.1.08.01.08.0122	Beban Penyusutan Peralatan Laboratorium Hydrodinamica-Pemesinan:Precision Mechanical Workshop	28.433.990,73	29.658.990,72	-1.224.999,99	-4,13
8.1.08.01.08.0123	Beban Penyusutan Peralatan Laboratorium Hydrodinamica-Pemesinan:Painting Shop	6.313.333,33	0	6.313.333,33	100
8.1.08.01.08.0124	Beban Penyusutan Peralatan Laboratorium Hydrodinamica-Pemesinan:Ship Model Preparation Shop	11.500.000,00	11.500.000,00	0	0
8.1.08.01.08.0125	Beban Penyusutan Peralatan Laboratorium Hydrodinamica-Pemesinan:Electrical Workshop	1.511.973,72	1.725.399,38	-213.425,66	-12,37
8.1.08.01.08.0126	Beban Penyusutan Peralatan Laboratorium Hydrodinamica-MOB	3.442.893,17	2.812.733,16	630.160,01	22,4
8.1.08.01.08.0127	Beban Penyusutan Peralatan Laboratorium Hydrodinamica-Photo and Film Equipment	10.027.530,93	9.169.815,10	857.715,83	9,35
8.1.08.01.08.0130	Beban Penyusutan Alat Laboratorium Standarisasi Kalibrasi dan Instrumentasi-Alat Laboratorium Standar dan Kalibrator	89.326.316,92	22.989.672,98	66.336.643,94	288,55
8.1.08.01.08.0131	Beban Penyusutan Alat Laboratorium Standarisasi Kalibrasi dan Instrumentasi-Alat Laboratorium Cahaya, Optik dan Akustik	1.723.692,25	403.550,00	1.320.142,25	327,13
8.1.08.01.08.0132	Beban Penyusutan Alat Laboratorium Standarisasi Kalibrasi dan Instrumentasi-Alat Laboratorium Listrik dan Mekanik	75.380.784,96	67.336.945,00	8.043.839,96	11,95
8.1.08.01.08.0133	Beban Penyusutan Alat Laboratorium Standarisasi Kalibrasi dan Instrumentasi-Alat Laboratorium Tekanan dan Suhu	2.658.523,88	2.258.523,88	400.000,00	17,71
8.1.08.01.08.0134	Beban Penyusutan Alat Laboratorium Standarisasi Kalibrasi dan Instrumentasi-Alat Laboratorium Standarisasi Kalibrasi dan Instrumentasi Lain	2.079.872,50	2.742.285,17	-662.412,67	-24,16
8.1.08.01.08.0138	Beban Penyusutan Alat Laboratorium Standarisasi Kalibrasi dan Instrumentasi-Alat Laboratorium Uji Perangkat	999.999,00	249.999,75	749.999,25	300
8.1.08.01.09	Beban Penyusutan	807.699.861,43	606.637.508,72	201.062.352,71	33,14
8.1.08.01.09.0006	Beban Penyusutan Senjata Api-Anti Lapis Baja	500.000,00	500.000,00	0	0
8.1.08.01.09.0007	Beban Penyusutan Senjata Api-Artileri Medan (Armed)	180.000,00	180.000,00	0	0
8.1.08.01.09.0010	Beban Penyusutan Senjata Api-Senjata Lain-Lain	534.182.500,00	518.320.000,00	15.862.500,00	3,06
8.1.08.01.09.0011	Beban Penyusutan Persenjataan Non Senjata Api-Alat Keamanan	70.814.240,92	74.841.741,54	-4.027.500,62	-5,38
8.1.08.01.09.0012	Beban Penyusutan Persenjataan Non Senjata Api-Non Senjata Api	140.997.870,41	0	140.997.870,41	100
8.1.08.01.09.0014	Beban Penyusutan Persenjataan Non Senjata Api-Alat Nuklir, Biologi Dan Kimia	61.025.250,10	12.795.767,18	48.229.482,92	376,92
8.1.08.01.10	Beban Penyusutan Komputer	34.065.125.965,45	32.742.535.860,40	1.322.590.105,05	4,04
8.1.08.01.10.0001	Beban Penyusutan Komputer Unit-Komputer Jaringan	760.956.804,25	692.923.814,43	68.032.989,82	9,82
8.1.08.01.10.0002	Beban Penyusutan Komputer Unit-Personal Computer	25.947.050.569,66	25.042.093.183,05	904.957.386,61	3,61
8.1.08.01.10.0003	Beban Penyusutan Komputer Unit-Komputer Unit Lainnya	101.148.419,48	84.058.192,26	17.090.227,22	20,33
8.1.08.01.10.0004	Beban Penyusutan Peralatan Komputer-Peralatan Mainframe	118.219.184,11	170.379.678,36	-52.160.494,25	-30,61
8.1.08.01.10.0005	Beban Penyusutan Peralatan Komputer-Peralatan Mini Computer	420.621.818,21	819.660.216,63	-399.038.398,42	-48,68
8.1.08.01.10.0006	Beban Penyusutan Peralatan Komputer-Peralatan Personal Computer	4.046.075.527,03	3.599.903.311,39	446.172.215,64	12,39
8.1.08.01.10.0007	Beban Penyusutan Peralatan Komputer-Peralatan Jaringan	2.581.076.006,32	2.276.142.601,78	304.933.404,54	13,4
8.1.08.01.10.0008	Beban Penyusutan Peralatan Komputer-Peralatan Komputer Lainnya	89.977.636,39	57.374.862,50	32.602.773,89	56,82
8.1.08.01.11	Beban Penyusutan Alat Eksplorasi	45.688.638,90	12.362.778,00	33.325.860,90	269,57
8.1.08.01.11.0001	Beban Penyusutan Alat Eksplorasi Topografi-Optik	3.296.178,00	2.494.778,00	801.400,00	32,12
8.1.08.01.11.0002	Beban Penyusutan Alat Eksplorasi Topografi-Ukur/Instrumen	27.512.460,90	1.873.000,00	25.639.460,90	1.368,90
8.1.08.01.11.0004	Beban Penyusutan Alat Eksplorasi Geofisika-Mekanik	250.000,00	500.000,00	-250.000,00	-50
8.1.08.01.11.0005	Beban Penyusutan Alat Eksplorasi Geofisika-Elektronik/Electric	14.630.000,00	7.495.000,00	7.135.000,00	95,2
8.1.08.01.12	Beban Penyusutan Alat Pengeboran	8.493.996,00	5.273.499,75	3.220.496,25	61,07
8.1.08.01.12.0002	Beban Penyusutan Alat Pengeboran Mesin-Bor Mesin Putar	293.999,00	73.499,75	220.499,25	300
8.1.08.01.12.0005	Beban Penyusutan Alat Pengeboran Non Mesin-Pantek	8.199.997,00	5.200.000,00	2.999.997,00	57,69
8.1.08.01.13	Beban Penyusutan Alat Produksi, Pengolahan dan Pemurnian	5.324.916,68	4.196.291,68	1.128.625,00	26,9
8.1.08.01.13.0002	Beban Penyusutan Sumur-Sumur Pemboran	2.878.250,00	1.769.625,00	1.108.625,00	62,65


8.1.08.01.13.0003	Beban Penyusutan Sumur-Sumur Lainnya	700.000,00	700.000,00	0	0
8.1.08.01.13.0005	Beban Penyusutan Produksi-Produksi Lainnya	80.000,00	60.000,00	20.000,00	33,33
8.1.08.01.13.0007	Beban Penyusutan Pengolahan dan Pemurnian-Alat Pengolahan Air	1.666.666,68	1.666.666,68	0	0
8.1.08.01.14	Beban Penyusutan Alat Bantu Eksplorasi	14.880.000,00	0	14.880.000,00	100
8.1.08.01.14.0001	Beban Penyusutan Alat Bantu Eksplorasi-Mekanik	250.000,00	0	250.000,00	100
8.1.08.01.14.0002	Beban Penyusutan Alat Bantu Eksplorasi-Elektrik	14.630.000,00	0	14.630.000,00	100
8.1.08.01.15	Beban Penyusutan Alat Keselamatan Kerja	171.616.407,60	338.854.485,87	-167.238.078,27	-49,35
8.1.08.01.15.0002	Beban Penyusutan Alat Deteksi-Suara	1.300.000,00	325.000,00	975.000,00	300
8.1.08.01.15.0003	Beban Penyusutan Alat Deteksi-Alat Deteksi Lainnya	1.200.000,00	1.200.000,00	0	0
8.1.08.01.15.0004	Beban Penyusutan Alat Pelindung-Baju Pengaman	620.000,00	0	620.000,00	100
8.1.08.01.15.0008	Beban Penyusutan Alat Pelindung-Sepatu Lapangan	825.000,00	825.000,00	0	0
8.1.08.01.15.0009	Beban Penyusutan Alat Pelindung-Alat Pelindung Lainnya	0	279.856.836,86	-279.856.836,86	-100
8.1.08.01.15.0010	Beban Penyusutan Alat SAR-Alat Penolong	22.540.421,28	5.874.000,00	16.666.421,28	283,73
8.1.08.01.15.0011	Beban Penyusutan Alat SAR-Alat Pendukung Pencarian	135.676.148,82	43.232.574,01	92.443.574,81	213,83
8.1.08.01.15.0012	Beban Penyusutan Alat SAR-Alat Kerja Bawah Air	661.537,50	0	661.537,50	100
8.1.08.01.15.0018	Beban Penyusutan Alat Kerja Penerbangan-Peralatan Fasilitas Listrik Bandar Udara	1.070.000,00	1.070.000,00	0	0
8.1.08.01.15.0019	Beban Penyusutan Alat Kerja Penerbangan-Alat Ukur Peralatan Faslektrik	7.723.300,00	6.471.075,00	1.252.225,00	19,35
8.1.08.01.16	Beban Penyusutan Alat Peraga	24.479.475,24	20.313.875,24	4.165.600,00	20,51
8.1.08.01.16.0001	Beban Penyusutan Alat Peraga Pelatihan dan Percontohan-Alat Peraga Pelatihan	14.079.800,24	14.576.850,24	-497.050,00	-3,41
8.1.08.01.16.0002	Beban Penyusutan Alat Peraga Pelatihan dan Percontohan-Alat Peraga Percontohan	9.399.875,00	4.887.075,00	4.512.800,00	92,34
8.1.08.01.16.0003	Beban Penyusutan Alat Peraga Pelatihan dan Percontohan-Alat Peraga Pelatihan dan Percontohan Lainnya	999.800,00	849.950,00	149.850,00	17,63
8.1.08.01.17	Beban Penyusutan Peralatan Proses/Produksi	236.899.575,31	127.000.662,94	109.898.912,37	86,53
8.1.08.01.17.0002	Beban Penyusutan Unit Peralatan Proses/Produksi-Solid-Solid Mixing Equipment	187.500,00	46.875,00	140.625,00	300
8.1.08.01.17.0007	Beban Penyusutan Unit Peralatan Proses/Produksi-Ion Exchange Absortion Equipment	9.960.000,00	4.980.000,00	4.980.000,00	100
8.1.08.01.17.0008	Beban Penyusutan Unit Peralatan Proses/Produksi-Leaching Equipment	274.725,04	274.725,04	0	0
8.1.08.01.17.0010	Beban Penyusutan Unit Peralatan Proses/Produksi-Solid Liquid Filtering Equipment	1.987.500,00	1.490.625,00	496.875,00	33,33
8.1.08.01.17.0019	Beban Penyusutan Unit Peralatan Proses/Produksi-Transport and Storage Equipment For Liquid	11.361.782,44	9.330.176,36	2.031.606,08	21,77
8.1.08.01.17.0020	Beban Penyusutan Unit Peralatan Proses/Produksi-Solid Material Handling Equipment	17.774.510,92	4.222.624,99	13.551.885,93	320,94
8.1.08.01.17.0021	Beban Penyusutan Unit Peralatan Proses/Produksi-Size Reduction Size Balargement Equipment	1.764.999,88	394.374,97	1.370.624,91	347,54
8.1.08.01.17.0022	Beban Penyusutan Unit Peralatan Proses/Produksi-Heat Generating Equipment	124.407.131,90	60.182.091,26	64.225.040,64	106,72
8.1.08.01.17.0024	Beban Penyusutan Unit Peralatan Proses/Produksi-Mechanical Process	69.181.425,13	46.079.170,32	23.102.254,81	50,14
8.1.08.01.18	Beban Penyusutan Rambu-Rambu	18.017.153,76	13.218.753,76	4.798.400,00	36,3
8.1.08.01.18.0002	Beban Penyusutan Rambu-Rambu Lalu Lintas Darat-Rambu Tidak Bersuar	14.627.153,76	12.371.253,76	2.255.900,00	18,24
8.1.08.01.18.0003	Beban Penyusutan Rambu-Rambu Lalu Lintas Darat-Rambu-Rambu Lalu Lintas Darat Lainnya	3.390.000,00	847.500,00	2.542.500,00	300
8.1.08.01.19	Beban Penyusutan Peralatan Olahraga	320.251.059,30	229.155.534,65	91.095.524,65	39,75
8.1.08.01.19.0001	Beban Penyusutan Peralatan Olahraga-Peralatan Olahraga Atletik	52.384.018,88	30.678.750,74	21.705.268,14	70,75
8.1.08.01.19.0002	Beban Penyusutan Peralatan Olahraga-Peralatan Permainan	200.789.132,15	158.347.924,04	42.441.208,11	26,8
8.1.08.01.19.0003	Beban Penyusutan Peralatan Olahraga-Peralatan Senam	47.830.084,96	25.322.193,24	22.507.891,72	88,89
8.1.08.01.19.0004	Beban Penyusutan Peralatan Olahraga-Peralatan Olahraga Air	7.450.000,00	0	7.450.000,00	100
8.1.08.01.19.0006	Beban Penyusutan Peralatan Olahraga-Peralatan Olahraga Lainnya	11.797.823,31	14.806.666,63	-3.008.843,32	-20,32
8.1.08.02	Beban Penyusutan Gedung dan Bangunan	24.436.390.934,02	20.234.024.054,54	4.202.366.879,48	20,77
8.1.08.02.01	Beban Penyusutan Bangunan Gedung	24.319.057.840,18	20.201.001.213,10	4.118.056.627,08	20,39
8.1.08.02.01.0001	Beban Penyusutan Bangunan Gedung Tempat Kerja-Bangunan Gedung Kantor	2.922.702.697,94	3.727.786.909,55	-805.084.211,61	-21,6
8.1.08.02.01.0002	Beban Penyusutan Bangunan Gedung Tempat Kerja-Bangunan Gudang	106.313.918,71	101.055.459,56	5.258.459,15	5,2
8.1.08.02.01.0003	Beban Penyusutan Bangunan Gedung Tempat Kerja-Bangunan Gedung Untuk Bengkel/Hanggar	414.644.121,08	255.473.494,68	159.170.626,40	62,3
8.1.08.02.01.0004	Beban Penyusutan Bangunan Gedung Tempat Kerja-Bangunan Gedung Instalasi	287.630.298,52	303.047.207,20	-15.416.908,68	-5,09
8.1.08.02.01.0005	Beban Penyusutan Bangunan Gedung Tempat Kerja-Bangunan Gedung Laboratorium	709.915.346,02	753.367.760,88	-43.452.414,86	-5,77

8.1.08.02.01.0006	Beban Penyusutan Bangunan Gedung Tempat Kerja-Bangunan Kesehatan	21.987.342,80	21.987.342,80	0	0
8.1.08.02.01.0008	Beban Penyusutan Bangunan Gedung Tempat Kerja-Bangunan Gedung Tempat Ibadah	249.613.182,07	226.440.704,20	23.172.477,87	10,23
8.1.08.02.01.0009	Beban Penyusutan Bangunan Gedung Tempat Kerja-Bangunan Gedung Tempat Pertemuan	658.806.764,92	491.761.965,19	167.044.799,73	33,97
8.1.08.02.01.0010	Beban Penyusutan Bangunan Gedung Tempat Kerja-Bangunan Gedung Tempat Pendidikan	13.718.320.981,30	9.315.413.607,21	4.402.907.374,09	47,26
8.1.08.02.01.0011	Beban Penyusutan Bangunan Gedung Tempat Kerja-Bangunan Gedung Tempat Olahraga	4.132.930.039,65	4.158.559.000,39	-25.628.960,74	-0,62
8.1.08.02.01.0012	Beban Penyusutan Bangunan Gedung Tempat Kerja-Bangunan Gedung Pertokoan/Koperasi/Pasar	109.735.994,13	61.623.556,87	48.112.437,26	78,07
8.1.08.02.01.0013	Beban Penyusutan Bangunan Gedung Tempat Kerja-Bangunan Gedung untuk Pos Jaga	42.225.368,20	35.491.011,28	6.734.356,92	18,97
8.1.08.02.01.0014	Beban Penyusutan Bangunan Gedung Tempat Kerja-Bangunan Gedung Garasi/Pool	76.480.822,36	76.664.029,56	-183.207,20	-0,24
8.1.08.02.01.0016	Beban Penyusutan Bangunan Gedung Tempat Kerja-Bangunan Gedung Perpustakaan	342.883.472,01	271.515.544,61	71.367.927,40	26,29
8.1.08.02.01.0025	Beban Penyusutan Bangunan Gedung Tempat Kerja-Bangunan Terbuka	2.940.593,82	0	2.940.593,82	100
8.1.08.02.01.0029	Beban Penyusutan Bangunan Gedung Tempat Kerja-Bangunan Peternakan/ Perikanan	2.590.322,40	3.073.675,50	-483.353,10	-15,73
8.1.08.02.01.0030	Beban Penyusutan Bangunan Gedung Tempat Kerja-Bangunan Gedung Tempat Kerja Lainnya	215.189.414,79	173.670.266,46	41.519.148,33	23,91
8.1.08.02.01.0032	Beban Penyusutan Bangunan Gedung Tempat Kerja-Bangunan Fasilitas Umum	8.627.883,70	4.167.132,30	4.460.751,40	107,05
8.1.08.02.01.0033	Beban Penyusutan Bangunan Gedung Tempat Kerja-Bangunan Parkir	60.676.515,84	12.012.947,70	48.663.568,14	405,09
8.1.08.02.01.0036	Beban Penyusutan Bangunan Gedung Tempat Kerja-Taman	29.182.969,16	3.609.868,36	25.573.100,80	708,42
8.1.08.02.01.0041	Beban Penyusutan Bangunan Gudang Tempat Tinggal-Mess/Wisma/Bungalow/ Tempat Peristirahatan	12.000.000,00	12.000.000,00	0	0
8.1.08.02.01.0042	Beban Penyusutan Bangunan Gudang Tempat Tinggal-Asrama	156.135.044,64	154.754.982,68	1.380.061,96	0,89
8.1.08.02.01.0043	Beban Penyusutan Bangunan Gudang Tempat Tinggal-Hotel	24.570.280,00	24.570.280,00	0	0
8.1.08.02.01.0050	Beban Penyusutan Bangunan Gudang Tempat Tinggal-Bangunan Gedung Tempat Tinggal Lainnya	12.954.466,12	12.954.466,12	0	0
8.1.08.02.02	Beban Penyusutan Monumen	12.306.569,56	10.942.933,20	1.363.636,36	12,46
8.1.08.02.02.0002	Beban Penyusutan Candi/Tugu Peringatan/ Prasasti-Tugu	2.944.003,56	1.580.367,20	1.363.636,36	86,29
8.1.08.02.02.0003	Beban Penyusutan Candi/Tugu Peringatan/ Prasasti-Bangunan Peninggalan	9.362.566,00	9.362.566,00	0	0
8.1.08.02.04	Beban Penyusutan Tugu Titik Kontrol/Pasti	105.026.524,28	22.079.908,24	82.946.616,04	375,67
8.1.08.02.04.0001	Beban Penyusutan Tugu/Tanda Batas-Tugu/Tanda Batas Administrasi	31.916.168,64	15.695.584,32	16.220.584,32	103,34
8.1.08.02.04.0003	Beban Penyusutan Tugu/Tanda Batas-Pilar/Tugu/Tanda Lainnya	2.083.333,32	0	2.083.333,32	100
8.1.08.02.04.0004	Beban Penyusutan Tugu/Tanda Batas-Pagar	71.027.022,32	6.384.323,92	64.642.698,40	1.012,52
8.1.08.03	Beban Penyusutan Jalan, Jaringan dan Irigasi	2.176.988.127,82	1.245.937.418,30	931.050.709,52	74,73
8.1.08.03.01	Beban Penyusutan Jalan dan Jembatan	1.135.414.311,01	430.122.174,32	705.292.136,69	163,97
8.1.08.03.01.0001	Beban Penyusutan Jalan-Jalan Nasional	365.000,00	2.447.780,00	-2.082.780,00	-85,09
8.1.08.03.01.0009	Beban Penyusutan Jalan-Jalan Khusus	1.131.797.076,01	424.422.159,32	707.374.916,69	166,67
8.1.08.03.01.0011	Beban Penyusutan Jembatan-Jembatan pada Jalan Nasional	1.192.000,00	1.192.000,00	0	0
8.1.08.03.01.0012	Beban Penyusutan Jembatan-Jembatan pada Jalan Provinsi	2.060.235,00	2.060.235,00	0	0
8.1.08.03.02	Beban Penyusutan Bangunan Air	856.831.098,00	630.177.360,34	226.653.737,66	35,97
8.1.08.03.02.0001	Beban Penyusutan Bangunan Air Irigasi-Bangunan Waduk Irigasi	18.535.362,00	18.535.362,00	0	0
8.1.08.03.02.0002	Beban Penyusutan Bangunan Air Irigasi-Bangunan Pengambilan Irigasi	290.514,52	290.514,52	0	0
8.1.08.03.02.0003	Beban Penyusutan Bangunan Air Irigasi-Bangunan Pembawa Irigasi	3.704.088,00	3.704.088,00	0	0
8.1.08.03.02.0004	Beban Penyusutan Bangunan Air Irigasi-Bangunan Pembuang Irigasi	557.428,08	557.428,08	0	0
8.1.08.03.02.0005	Beban Penyusutan Bangunan Air Irigasi-Bangunan Pengaman Irigasi	609.940,00	609.940,00	0	0
8.1.08.03.02.0006	Beban Penyusutan Bangunan Air Irigasi-Bangunan Pelengkap Irigasi	1.812.760,00	1.812.760,00	0	0
8.1.08.03.02.0011	Beban Penyusutan Bangunan Pengairan Pasang Surut-Bangunan Pembawa Pasang Surut	190.000,00	190.000,00	0	0
8.1.08.03.02.0016	Beban Penyusutan Bangunan Pengairan Pasang Surut-Bangunan Pengairan Pasang Surut Lainnya	4.582.456,00	4.582.456,00	0	0
8.1.08.03.02.0029	Beban Penyusutan Bangunan Pengaman Sungai/Pantai dan Penanggulangan Bencana Alam-Bangunan Pengaman Pengamanan Sungai/Pantai	643.311.551,08	436.487.368,30	206.824.182,78	47,38

8.1.08.03.02.0033	Beban Penyusutan Bangunan Pengembangan Sumber Air dan Air Tanah-Bangunan Pengambilan Pengembangan Sumber Air	736.491,80	570.000,00	166.491,80	29,21
8.1.08.03.02.0036	Beban Penyusutan Bangunan Pengembangan Sumber Air dan Air Tanah-Bangunan Pengaman Pengembangan Sumber Air	555.033,28	555.033,28	0	0
8.1.08.03.02.0040	Beban Penyusutan Bangunan Air Bersih/Air Baku-Bangunan Waduk Air Bersih/Air Baku	9.220.861,40	1.941.354,20	7.279.507,20	374,97
8.1.08.03.02.0042	Beban Penyusutan Bangunan Air Bersih/Air Baku-Bangunan Pembawa Air Bersih/Air Baku	31.718,76	31.718,76	0	0
8.1.08.03.02.0043	Beban Penyusutan Bangunan Air Bersih/Air Baku-Bangunan Pembuang Air Bersih/Air Baku	37.500,00	37.500,00	0	0
8.1.08.03.02.0044	Beban Penyusutan Bangunan Air Bersih/Air Baku-Bangunan Pelengkap Air Bersih/Air Baku	32.867.696,68	24.187.715,80	8.679.980,88	35,89
8.1.08.03.02.0045	Beban Penyusutan Bangunan Air Bersih/Air Baku-Bangunan Air Bersih/Air Baku Lainnya	600.000,00	600.000,00	0	0
8.1.08.03.02.0046	Beban Penyusutan Bangunan Air Kotor-Bangunan Pembawa Air Kotor	700.000,00	700.000,00	0	0
8.1.08.03.02.0048	Beban Penyusutan Bangunan Air Kotor-Bangunan Pembuang Air Kotor	137.323.396,36	133.619.821,36	3.703.575,00	2,77
8.1.08.03.02.0050	Beban Penyusutan Bangunan Air Kotor-Bangunan Pelengkap Air Kotor	1.164.300,04	1.164.300,04	0	0
8.1.08.03.03	Beban Penyusutan Instalasi	115.216.238,80	112.624.038,92	2.592.199,88	2,3
8.1.08.03.03.0001	Beban Penyusutan Instalasi Air Bersih/Air Baku-Instalasi Air Permukaan	1.203.333,36	1.203.333,36	0	0
8.1.08.03.03.0004	Beban Penyusutan Instalasi Air Bersih/Air Baku-Instalasi Air Tanah Dangkal	128.333,32	128.333,32	0	0
8.1.08.03.03.0005	Beban Penyusutan Instalasi Air Bersih/Air Baku-Instalasi Air Bersih/Air Baku Lainnya	4.377.513,74	4.308.138,60	69.375,14	1,61
8.1.08.03.03.0006	Beban Penyusutan Instalasi Air Kotor-Instalasi Air Buangan Domestik	8.103.333,28	8.103.333,28	0	0
8.1.08.03.03.0010	Beban Penyusutan Instalasi Pengolahan Sampah-Instalasi Pengolahan Sampah Organik	16.591.500,00	16.591.500,00	0	0
8.1.08.03.03.0011	Beban Penyusutan Instalasi Pengolahan Sampah-Instalasi Pengolahan Sampah Non Organik	2.662.500,00	2.662.500,00	0	0
8.1.08.03.03.0018	Beban Penyusutan Instalasi Pembangkit Listrik-Instalasi Pembangkit Listrik Tenaga Air (PLTA)	639.752,48	639.752,48	0	0
8.1.08.03.03.0019	Beban Penyusutan Instalasi Pembangkit Listrik-Instalasi Pembangkit Listrik Tenaga Diesel (PLTD)	8.011.250,00	8.011.250,00	0	0
8.1.08.03.03.0022	Beban Penyusutan Instalasi Pembangkit Listrik-Instalasi Pembangkit Listrik Tenaga Uap (PLTU)	269.156,24	269.156,24	0	0
8.1.08.03.03.0026	Beban Penyusutan Instalasi Pembangkit Listrik-Instalasi Pembangkit Listrik Tenaga Surya (PLTS)	6.077.209,64	6.077.209,64	0	0
8.1.08.03.03.0030	Beban Penyusutan Instalasi Gardu Listrik-Instalasi Gardu Listrik Induk	3.460.187,52	3.460.187,52	0	0
8.1.08.03.03.0031	Beban Penyusutan Instalasi Gardu Listrik-Instalasi Gardu Listrik Distribusi	323.622,52	323.622,52	0	0
8.1.08.03.03.0032	Beban Penyusutan Instalasi Gardu Listrik-Instalasi Pusat Pengatur Listrik	15.054.217,14	14.219.046,64	835.170,50	5,87
8.1.08.03.03.0034	Beban Penyusutan Instalasi Pertahanan-Instalasi Pertahanan di Darat	584.111,08	584.111,08	0	0
8.1.08.03.03.0036	Beban Penyusutan Instalasi Gas-Instalasi Gardu Gas	2.741.222,24	2.741.222,24	0	0
8.1.08.03.03.0040	Beban Penyusutan Instalasi Pengaman-Instalasi Pengaman Penangkal Petir	44.988.996,24	43.301.342,00	1.687.654,24	3,9
8.1.08.03.04	Beban Penyusutan Jaringan	69.526.480,01	73.013.844,72	-3.487.364,71	-4,78
8.1.08.03.04.0001	Beban Penyusutan Jaringan Air Minum-Jaringan Pembawa	1.938.499,08	4.448.499,00	-2.509.999,92	-56,42
8.1.08.03.04.0002	Beban Penyusutan Jaringan Air Minum-Jaringan Induk Distribusi	637.066,64	637.066,64	0	0
8.1.08.03.04.0004	Beban Penyusutan Jaringan Air Minum-Jaringan Sambungan ke Rumah	693.545,16	693.545,16	0	0
8.1.08.03.04.0005	Beban Penyusutan Jaringan Air Minum-Jaringan Air Minum Lainnya	1.750.495,40	1.750.495,40	0	0
8.1.08.03.04.0006	Beban Penyusutan Jaringan Listrik-Jaringan Transmisi	12.946.603,28	15.338.105,62	-2.391.502,34	-15,59
8.1.08.03.04.0007	Beban Penyusutan Jaringan Listrik-Jaringan Distribusi	40.463.854,68	39.845.104,68	618.750,00	1,55
8.1.08.03.04.0008	Beban Penyusutan Jaringan Listrik-Jaringan Listrik Lainnya	4.399.346,29	306.250,00	4.093.096,29	1.336,52
8.1.08.03.04.0009	Beban Penyusutan Jaringan Telepon-Jaringan Telepon diatas Tanah	4.517.934,48	8.052.309,88	-3.534.375,40	-43,89
8.1.08.03.04.0010	Beban Penyusutan Jaringan Telepon-Jaringan Telepon dibawah Tanah	764.485,00	764.485,00	0	0
8.1.08.03.04.0011	Beban Penyusutan Jaringan Telepon-Jaringan Telepon di dalam Air	227.050,00	227.050,00	0	0
8.1.08.03.04.0015	Beban Penyusutan Jaringan Gas-Jaringan Pipa Distribusi	714.266,68	714.266,68	0	0
8.1.08.03.04.0017	Beban Penyusutan Jaringan Gas-Jaringan BBM	473.333,32	236.666,66	236.666,66	100
8.1.08.04	Beban Penyusutan Aset Tetap Lainnya	199.758.272,67	551.639.251,81	-351.880.979,14	-63,79

8.1.08.04.01	Beban Penyusutan Barang Bercorak Kesenian/Kebudayaan/Olahraga	199.758.272,67	551.639.251,81	-351.880.979,14	-63,79
8.1.08.04.01.0001	Beban Penyusutan Barang Bercorak Kesenian-Alat Musik	199.758.272,67	551.639.251,81	-351.880.979,14	-63,79
8.1.08.05	Beban Penyusutan Aset Lainnya-Kemitraan dengan Pihak Ketiga	10.654.662,12	5.327.331,06	5.327.331,06	100
8.1.08.05.01	Beban Penyusutan Kemitraan dengan Pihak Ketiga	10.654.662,12	5.327.331,06	5.327.331,06	100
8.1.08.05.01.0002	Beban Penyusutan Kemitraan dengan Pihak Ketiga-Kerjasama Pemanfaatan	10.654.662,12	5.327.331,06	5.327.331,06	100
	JUMLAH Beban Penyusutan dan Amortisasi	121.671.708.018,94	108.374.829.782,95	13.296.878.235,99	12,27
	JUMLAH BEBAN	1.519.979.846.693,77	1.485.816.089.813,89	34.163.756.879,88	2,3
	SURPLUS/DEFISIT DARI OPERASI	-1.473.363.670.963,85	-1.434.188.239.189,89	-39.175.431.773,96	2,73
	SURPLUS/DEFISIT DARI KEGIATAN NON OPERASIONAL				
8.4	DEFISIT NON OPERASIONAL-LO	12.785.635.209,72	0	12.785.635.209,72	100
8.4.01	Defisit Penjualan/Pertukaran/Pelepasan Aset Non Lancar-LO	12.785.635.209,72	0	12.785.635.209,72	100
8.4.01.04	Defisit Penghapusan BMD yang Tidak Dipisahkan-LO	12.785.635.209,72	0	12.785.635.209,72	100
8.4.01.04.07	Defisit Penghapusan Aset Lain-Lain-LO	12.785.635.209,72	0	12.785.635.209,72	100
8.4.01.04.07.0001	Defisit Penghapusan Aset Lain-Lain-Aset Lain-Lain-Aset Rusak Berat/Usang-LO	12.785.635.209,72	0	12.785.635.209,72	100
	JUMLAH DEFISIT NON OPERASIONAL-LO	12.785.635.209,72	0	12.785.635.209,72	100
	JUMLAH SURPLUS/DEFISIT DARI KEGIATAN NON OPERASIONAL	-12.785.635.209,72	0	-12.785.635.209,72	0
	SURPLUS/DEFISIT SEBELUM POS LUAR BIASA	-1.486.149.306.173,57	-1.434.188.239.189,89	-51.961.066.983,68	3,62
	POS LUAR BIASA				
8.5	BEBAN LUAR BIASA	0	0	0	0
	JUMLAH BEBAN LUAR BIASA	0	0	0	0
	SURPLUS/DEFISIT-LO	-1.486.149.306.173,57	-1.434.188.239.189,89	-51.961.066.983,68	3,62

Provinsi DI Yogyakarta, 31 Desember 2023
Kepala DINAS PENDIDIKAN, PEMUDA DAN OLAH RAGA


Dr. DIDIK WARDAYA, S.E,M.Pd
NIP.196605301986021002



PEMERINTAH PROVINSI DI YOGYAKARTA
DINAS PENDIDIKAN, PEMUDA DAN OLAH RAGA
LAPORAN PERUBAHAN EKUITAS
1 JANUARI 2023 SAMPAI 31 DESEMBER 2023



(Dalam Rupiah)		
URAIAN	2023	2022
EKUITAS AWAL	1.663.147.344.422,71	1.572.851.238.933,13
SURPLUS / (DEFISIT) - LO	(1.486.149.306.173,57)	(1.434.188.239.189,89)
RK PPKD	1.547.570.496.506,00	1.524.122.138.494,00
DAMPAK KUMULATIF PERUBAHAN KEBIJAKAN/KESALAHAN MENDASAR		
KOREKSI NILAI PERSEDIAAN	561.850,00	78.200.000,00
Alat Tulis Kantor	421.850,00	(1.313.780.795,36)
Bahan Komputer	140.000,00	148.385.870,00
Bahan Bangunan dan Konstruksi	0,00	3.813.000,00
Bahan Kimia	0,00	(1.634.282,00)
Bahan/Bibit Tanaman	0,00	1.750.000,00
Bahan Lainnya	0,00	(115.835.045,00)
Kertas dan Cover	0,00	625.138.220,36
Bahan Cetak	0,00	315.598.300,00
Perabot Kantor	0,00	142.809.079,00
Alat Listrik	0,00	19.151.300,00
Perlengkapan Dinas	0,00	31.000.000,00
Perlengkapan Pendukung Olahraga	0,00	307.409.200,00
Alat/Bahan untuk Kegiatan Kantor Lainnya	0,00	(84.949.529,00)
Obat	0,00	(1.281.000,00)
Obat-obatan Lainnya	0,00	625.682,00
KOREKSI SELISIH REVALUASI ASET TETAP	0,00	0,00
LAIN-LAIN	1.680.268.480,66	284.006.185,47
Penyisihan Piutang Pendapatan BLUD	53.800.000,00	0,00
Tanah untuk Bangunan Tempat Kerja	1,00	309.199.762,00
Kendaraan Bermotor Beroda Tiga	161.680.000,00	0,00
Perkakas Konstruksi Logam yang Transportable (Berpindah)	3.047.998,00	142.500,00
Perkakas Pengangkat	2.340.000,00	0,00
Peralatan Bengkel Khusus Peladam	5.005.000,00	(409.000,00)
Alat Ukur Universal	685.000,00	6.904.500,00
Alat Kantor Lainnya	1.222.000,00	(43.786.611,00)
Alat Pembersih	2.898.000,00	0,00
Alat Rumah Tangga Lainnya (Home Use)	1.560.000,00	(150.245.756,06)
Peralatan Studio Video dan Film	21.450.000,00	(16.843.630,00)
Alat Peraga Kejuruan	5.035.500,00	(6.455.458,98)
Measuring/Testing Device	1.450.000,00	(4.657.500,00)
Peralatan Personal Computer	937.240,00	(11.721.400,00)
Bangunan Gedung Tempat Pendidikan	1.241.591.742,00	(784.270.602,00)
Bangunan Gedung Tempat Olahraga	38.025.000,00	0,00
Jalan Khusus	58.500.350,00	0,00
Akumulasi Penyusutan Alat Angkutan Darat Bermotor-Kendaraan Bermotor Beroda Tiga	(28.871.428,60)	0,00
Akumulasi Penyusutan Alat Angkutan Darat Tak Bermotor-Kendaraan Tak Bermotor Angkutan Barang	(4.227.350,00)	(1.827.428,58)
Akumulasi Penyusutan Alat Bengkel Bermesin-Perkakas Konstruksi Logam yang Transportable (Berpindah)	(76.199,96)	0,00
Akumulasi Penyusutan Alat Bengkel Tak Bermesin-Perkakas Pengangkat	(234.000,00)	0,00
Akumulasi Penyusutan Alat Bengkel Tak Bermesin-Peralatan Bengkel Khusus Peladam	(750.750,00)	0,00
Akumulasi Penyusutan Alat Ukur-Alat Ukur Universal	(68.500,00)	(22.097.250,00)
Akumulasi Penyusutan Alat Kantor-Alat Penyimpan Perlengkapan Kantor	(1.855.363,08)	0,00
Akumulasi Penyusutan Alat Kantor-Alat Kantor Lainnya	(183.300,00)	(15.000.000,00)
Akumulasi Penyusutan Alat Rumah Tangga-Mebel	(2.098.750,00)	(25.233.200,00)
Akumulasi Penyusutan Alat Rumah Tangga-Alat Pembersih	(289.800,00)	0,00
Akumulasi Penyusutan Alat Rumah Tangga-Alat Pendingin	(13.155.045,00)	(116.375.047,14)
Akumulasi Penyusutan Alat Rumah Tangga-Alat Dapur	(6.982.765,00)	0,00
Akumulasi Penyusutan Alat Rumah Tangga-Alat Rumah Tangga Lainnya (Home Use)	(234.000,00)	(12.587.000,00)
Akumulasi Penyusutan Alat Studio-Peralatan Studio Video dan Film	(3.217.500,00)	0,00
Akumulasi Penyusutan Unit Alat Laboratorium-Alat Laboratorium Makanan	(18.808.362,53)	0,00
Akumulasi Penyusutan Unit Alat Laboratorium-Alat Laboratorium Pertanian	(3.455.437,50)	(74.986.081,60)
Akumulasi Penyusutan Alat Peraga Praktik Sekolah-Alat Peraga Kejuruan	(3.594.275,00)	(37.082.464,31)
Akumulasi Penyusutan Alat Laboratorium Fisika Nuklir/Elektronika-Measuring/Testing Device	(48.333,32)	0,00
Akumulasi Penyusutan Gedung Tempat Kerja-Bangunan Gedung Kantor	(8.009.085,64)	(728.418.530,66)
Akumulasi Penyusutan Gedung Tempat Kerja-Bangunan Gedung Tempat Pendidikan	182.394.308,57	(286.002.222,91)
Akumulasi Penyusutan Gedung Tempat Kerja-Bangunan Gedung Tempat Kerja Lainnya	(5.193.413,28)	5.193.413,28
Kas di Kas Daerah	0,00	(434.632.656,67)
Compressor	0,00	(1.149.960,00)
URAIAN	2023	2022
Pompa	0,00	(799.594,00)
Mesin Bor	0,00	(894.660,00)
Kendaraan Bermotor Khusus	0,00	(39.991.250,00)
Kendaraan Tak Bermotor Angkutan Barang	0,00	(999.999,00)
Perkakas Bengkel Listrik	0,00	(661.560,00)
Perkakas Bengkel Kayu	0,00	(939.060,00)
Peralatan Las	0,00	(716.000,00)

Perkakas Standard (Standard Tools)	0,00	(3.578.000,00)
Peralatan Tukang Besi	0,00	(1.718.580,00)
Alat Ukur/Pembanding	0,00	(4.563.740,00)
Alat Timbangan/Biara	0,00	(3.200.087,00)
Alat Ukur Instrument Workshop	0,00	(321.000,00)
Alat Processing	0,00	(1.814.996,00)
Mesin Hitung/Mesin Jumlah	0,00	(880.800,00)
Alat Penyimpan Perlengkapan Kantor	0,00	(8.622.074,00)
Mebel	0,00	(651.453.475,00)
Alat Pengukur Waktu	0,00	(12.084.915,00)
Alat Pendingin	0,00	104.159.495,56
Alat Dapur	0,00	(7.207.333,00)
Alat Pemadam Kebakaran	0,00	(2.025.000,00)
Meja Rapat Pejabat	0,00	1.950.000,00
Kursi Kerja Pejabat	0,00	19.070.000,00
Kursi Rapat Pejabat	0,00	(19.800.000,00)
Peralatan Studio Audio	0,00	323.776,00
Peralatan Cetak	0,00	(1.112.476,00)
Alat Studio Lainnya	0,00	(375.704,00)
Alat Komunikasi Telephone	0,00	(1.394.250,00)
Peralatan Antena SHF/Parabola	0,00	(234.000,00)
Sumber Tenaga	0,00	(1,00)
Alat Kedokteran Umum	0,00	(5.655.062,00)
Alat Kedokteran Keluarga Berencana	0,00	(901.986,00)
Alat Kedokteran Bedah Ortopedi	0,00	(880.000,00)
Alat Kesehatan Umum Lainnya	0,00	(1.900.185,00)
Alat Laboratorium Logam, Mesin, dan Listrik	0,00	(4.730.550,00)
Alat Laboratorium Umum	0,00	(9.072.248,00)
Alat Laboratorium Mikrobiologi	0,00	(204.338,00)
Alat Laboratorium Makanan	0,00	(692.000,00)
Alat Laboratorium Fisika	0,00	(8.723.590,00)
Alat Laboratorium Proses Pembuatan Logam	0,00	(1.380.000,00)
Alat Laboratorium Metrologi	0,00	(1.741.000,00)
Alat Laboratorium Proses Teknologi Tekstil	0,00	5.441.999,00
Alat Laboratorium Biologi	0,00	(5.163.000,00)
Alat Laboratorium Geofisika	0,00	(929.997,00)
Alat Laboratorium Proses Industri	0,00	(900.000,00)
Alat Laboratorium Lain	0,00	(520.032,00)
Alat Laboratorium Pendidikan	0,00	(4.290.013,00)
Instrument Probe/Sensor	0,00	(700.000,00)
General Laboratory Tool	0,00	(4.747.050,00)
Alat Peraga Praktik Sekolah Bidang Studi:Matematika	0,00	(3.200.000,00)
Alat Peraga Praktik Sekolah Bidang Studi:IPA Lanjutan	0,00	(12.844.000,00)
Alat Peraga Praktik Sekolah Bidang Studi:IPA Menengah	0,00	(12.084.000,00)
Alat Peraga Praktik Sekolah Bidang Studi:IPA Atas	0,00	(8.088.000,00)
Alat Peraga Praktik Sekolah Bidang Studi:Keterampilan	0,00	(14.028.920,00)
Alat Peraga Praktik Sekolah Bidang Studi:Kesenian	0,00	(9.871.999,00)
Alat Peraga Praktik Sekolah Bidang Studi:PKN	0,00	(1.500.000,00)
System/Power Supply	0,00	(30,00)
Komputer Jaringan	0,00	(299.700,00)
Personal Computer	0,00	(64,00)
Peralatan Mainframe	0,00	(3.025.000,00)
Peralatan Mini Computer	0,00	(2.988.840,00)
Peralatan Jaringan	0,00	(29.862.036,00)
Peralatan Komputer Lainnya	0,00	(3.371.997,00)
Produksi Lainnya	0,00	(900.000,00)
Baju Pengaman	0,00	(999.999,00)
Alat Pelindung Lainnya	0,00	(3.141.059,70)
URAIAN	2023	2022
Alat Pendukung Pencarian	0,00	(6.175.874,00)
Alat Peraga Percontohan	0,00	(3.304.995,00)
Peralatan Olahraga Atletik	0,00	(1.125.600,00)
Peralatan Permainan	0,00	(5.404.400,00)
Peralatan Olahraga Lainnya	0,00	(1.176.400,00)
Bangunan Gedung Kantor	0,00	7.672.981.792,97
Bangunan Gedung Instalasi	0,00	(2,00)
Bangunan Gedung Tempat Ibadah	0,00	(1,00)
Bangunan Gedung Tempat Pertemuan	0,00	(6.350.001,00)
Bangunan Gedung Tempat Kerja Lainnya	0,00	759.369.000,00
Rumah Tidak Bersusun	0,00	(7.000.000,00)
Pagar	0,00	(8.265.218,00)
Buku Umum	0,00	(3.763.882.016,00)
Buku Filsafat	0,00	2.495.500,00
Buku Agama	0,00	200.328.606,00
Buku Ilmu Sosial	0,00	709.544.121,00
Buku Ilmu Bahasa	0,00	785.885.404,00

Buku Matematika dan Pengetahuan Alam	0,00	707.916.752,00
Buku Ilmu Pengetahuan Praktis	0,00	563.648.400,00
Buku Arsitektur, Kesenian, dan Olahraga	0,00	315.221.054,00
Buku Geografi, Biografi, dan Sejarah	0,00	438.123.709,00
Serial	0,00	15.206.000,00
Bahan Perpustakaan Tercetak Lainnya	0,00	2.724.970,00
Bahan Kartografi	0,00	10.577.500,00
Konstruksi Dalam Pengerjaan Bangunan Gedung Tempat Kerja-Bangunan Gedung Tempat Pendidikan	0,00	109.135.405,00
Akumulasi Penyusutan Alat Bantu-Compressor	0,00	(5.202.428,64)
Akumulasi Penyusutan Alat Bantu-Electric Generating Set	0,00	(0,01)
Akumulasi Penyusutan Alat Bantu-Pompa	0,00	(0,01)
Akumulasi Penyusutan Alat Bengkel Bermesin-Perkakas Konstruksi Logam Terpasang pada Fondasi	0,00	(22.146.751,14)
Akumulasi Penyusutan Alat Bengkel Bermesin-Perkakas Bengkel Service	0,00	(7.920.000,00)
Akumulasi Penyusutan Alat Bengkel Tak Bermesin-Perkakas Khusus (Special Tools)	0,00	(65.340.000,00)
Akumulasi Penyusutan Alat Ukur-Alat Kalibrasi	0,00	(16.918.200,00)
Akumulasi Penyusutan Meja dan Kursi Kerja/Rapat Pejabat-Meja Rapat Pejabat	0,00	(1.950.000,00)
Akumulasi Penyusutan Meja dan Kursi Kerja/Rapat Pejabat-Kursi Kerja Pejabat	0,00	(19.070.000,00)
Akumulasi Penyusutan Alat Studio-Peralatan Studio Audio	0,00	(21.000.000,00)
Akumulasi Penyusutan Alat Studio-Peralatan Studio Gambar	0,00	(1.124.623.579,01)
Akumulasi Penyusutan Alat Studio-Peralatan Cetak	0,00	(513.665.329,13)
Akumulasi Penyusutan Alat Studio-Peralatan Studio Pemetaan/Peralatan Ukur Tanah	0,00	(1.203.957.767,98)
Akumulasi Penyusutan Peralatan Pemancar-Peralatan Antena MF/MW	0,00	(520.000,00)
Akumulasi Penyusutan Peralatan Pemancar-Peralatan Antena Pemancar dan Penerima MF	0,00	(1.420.000,00)
Akumulasi Penyusutan Unit Alat Laboratorium-Alat Laboratorium Aspal, Cat, dan Kimia	0,00	(0,02)
Akumulasi Penyusutan Unit Alat Laboratorium-Alat Laboratorium Logam, Mesin, dan Listrik	0,00	(873.281,52)
Akumulasi Penyusutan Unit Alat Laboratorium-Alat Laboratorium Umum	0,00	(1.031.249,99)
Akumulasi Penyusutan Unit Alat Laboratorium Kimia Nuklir-General Laboratory Tool	0,00	(465.750,01)
Akumulasi Penyusutan Alat Peraga Praktik Sekolah-Alat Peraga Praktik Sekolah Bidang Studi:IPA Menengah	0,00	(0,01)
Akumulasi Penyusutan Alat Peraga Praktik Sekolah-Alat Peraga Praktik Sekolah Bidang Studi:Keterampilan	0,00	(88.905.947,45)
Akumulasi Penyusutan Alat Peraga Praktik Sekolah-Alat Peraga Praktik Sekolah Bidang Studi:Kesenian	0,00	(97.990.498,18)
Akumulasi Penyusutan Alat Laboratorium Fisika Nuklir/Elektronika-Modular Counting and Scientific Electronic	0,00	(0,02)
Akumulasi Penyusutan Alat Laboratorium Lingkungan Hidup-Alat Laboratorium Kualitas Udara	0,00	(16.500.000,00)
Akumulasi Penyusutan Alat Laboratorium Lingkungan Hidup-Alat Laboratorium Penunjang	0,00	(0,04)
Akumulasi Penyusutan Peralatan Laboratorium Hydrodinamica-Pemesinan:Precision Mechanical Workshop	0,00	(15.754.166,85)
Akumulasi Penyusutan Senjata Api-Anti Lapis Baja	0,00	(3.000.000,00)
Akumulasi Penyusutan Senjata Api-Artileri Medan (Armed)	0,00	(1.080.000,00)
Akumulasi Penyusutan Senjata Api-Senjata Lain-Lain	0,00	(1.685.500.000,00)
Akumulasi Penyusutan Persenjataan Non Senjata Api-Alat Keamanan	0,00	(94.469.880,54)
Akumulasi Penyusutan Persenjataan Non Senjata Api-Non Senjata Api	0,00	(1.983.900,00)
Akumulasi Penyusutan Persenjataan Non Senjata Api-Alat Nuklir, Biologi Dan Kimia	0,00	(4.099.150,80)
Akumulasi Penyusutan Alat Pelindung-Sepatu Lapangan	0,00	(206.250,00)
Akumulasi Penyusutan Alat SAR-Alat Penolong	0,00	(400.831,36)
Akumulasi Penyusutan Peralatan Proses/Produksi-Heat Generating Equipment	0,00	(60.976.812,98)
Akumulasi Penyusutan Bangunan Gedung Tempat Kerja Lainnya	0,00	(354.992.930,02)
Akumulasi Penyusutan Gedung Tempat Kerja-Taman	0,00	(17.797.511,20)
Akumulasi Penyusutan Tugu Tanda Batas-Tugu/Tanda Batas Administrasi	0,00	(15.695.584,32)
Akumulasi Penyusutan Tugu Tanda Batas-Pagar	0,00	(8.460.641,94)
Akumulasi Penyusutan Bangunan Pengembangan Sumber Air dan Air Tanah-Bangunan Pengambilan Pengembangan Sumber Air	0,00	(83.333,20)
URAIAN	2023	2022
Akumulasi Penyusutan Bangunan Pengembangan Sumber Air dan Air Tanah-Bangunan Pengaman Pengembangan Sumber Air	0,00	(83.333,20)
Akumulasi Penyusutan Instalasi Air Bersih/Air Baku-Instalasi Air Bersih/Air Baku Lainnya	0,00	(0,01)
Akumulasi Penyusutan Jaringan Gas-Jaringan BBM	0,00	(236.666,66)
Aset Rusak Berat/Usang	0,00	952.685.594,57
Aset Tetap yang Tidak Digunakan Dalam Operasional Pemerintah	0,00	(324.247.000,00)
Akumulasi Penyusutan Kemitraan Dengan Pihak Ketiga-Kerjasama Pemanfaatan	0,00	(5.327.331,06)
Utang Belanja Modal Bangunan Gedung Tempat Kerja-Bangunan Gedung Tempat Pendidikan	0,00	(109.135.405,00)
EKUITAS AKHIR	1.726.249.365.085,80	1.663.147.344.422,71

Provinsi DI Yogyakarta, 31-12-2023
Kepala DINAS PENDIDIKAN, PEMUDA
DAN OLAH RAGA



Dr. DIDIK WARDAYA, S.E,M.Pd
NIP. 196605301986021002

